



COMUNE DI OZZERO
CITTA' METROPOLITANA DI MILANO

Codice Ente 10081	Protocollo N.
DELIBERAZIONE N. 43 in data 23.12.2025 Soggetta invio capogruppo <input type="checkbox"/>	

VERBALE DI DELIBERAZIONE
DEL CONSIGLIO COMUNALE

ADUNANZA ORDINARIA DI PRIMA CONVOCAZIONE - Seduta PUBBLICA

OGGETTO: APPROVAZIONE BILANCIO DI PREVISIONE PLURIENNALE 2026/2028.

L'anno **DUEMILAVENTICINQUE** addì **VENTITRE** del mese di dicembre alle ore **19:00** nella sala delle adunanze, previa l'osservanza di tutte le formalità prescritte dalla vigente legge comunale e provinciale, vennero oggi convocati a seduta i Consiglieri Comunali.

All'appello risultano:

INVERNIZZI PIETRO	Presente	REINA BEATRICE	Presente
VILLANI GUGLIELMO	Presente	ROSSI EZIO	Presente
ARDESI MANUELE	Presente	TEMPORITI ANNA	Assente
CHIODINI STEFANO	Presente	BOTTA ATTILIO	Presente
INVERNIZZI CHIARA	Assente		
MALVEZZI VITTORIO ETTORE	Presente		
MUSSI MARCO	Presente		

Totale presenti: **9**

Totale assenti: **2**

E' presente l'Assessore esterno **BARONI LUIGI GIUSEPPE**

Assiste il Segretario Comunale, **DOTT. BALZAROTTI STEFANO**, il quale provvede alla redazione del presente verbale.

Essendo legale il numero degli intervenuti, RAG. **INVERNIZZI PIETRO** assume la presidenza e dichiara aperta la seduta per la trattazione dell'oggetto sopra indicato.

IL SINDACO

Introduce l'argomento e cede la parola all'Assessore Luigi Baroni il quale relaziona il punto all'ordine del giorno.

Interviene la Responsabile dei Servizi Finanziari Dott.ssa Francesca Scarcella che espone al Consiglio i principali elementi tecnici del bilancio di previsione.

IL CONSIGLIO COMUNALE

VISTO Il D.Lgs 267/2000, il quale dispone che i Comuni, le Province e le Comunità montane deliberino annualmente il Bilancio di Previsione finanziario redatto in termini di competenza e cassa per la prima annualità, e solo competenza per gli anni successivi, osservando i principi di unità, annualità, universalità ed integrità, veridicità, pareggio finanziario e pubblicità oltre a quanto disposto dal principio contabile applicato concernente la programmazione;

RICHIAMATO il vigente regolamento di contabilità con riferimento al procedimento di formazione ed approvazione del bilancio di previsione e del D.U.P.;

RICHIAMATO l'articolo 1, comma 169 della Legge 296/06 ai sensi del quale "Gli enti locali deliberano le tariffe e le aliquote relative ai tributi di loro competenza entro la data fissata da norme statali per la deliberazione del bilancio di previsione. Dette deliberazioni, anche se approvate successivamente all'inizio dell'esercizio purché entro il termine innanzi indicato, hanno effetto dal 1° gennaio dell'anno di riferimento. In caso di mancata approvazione entro il suddetto termine, le tariffe e le aliquote si intendono prorogate di anno in anno.";

VISTA la deliberazione Consiglio Comunale n. 29 del 29/10/2025, con la quale è stato approvato il Documento Unico di Programmazione 2026-2028;

VISTA la deliberazione di Giunta Comunale n. 90 del 26.11.2025 di aggiornamento del DUP 2026/2028 ed il relativo atto di deliberazione approvato da questo organo con distinta deliberazione assunta in forza dell'odierno del giorno;

VISTA la deliberazione di Giunta Comunale n. 87 del 26.11.2025 con la quale sono state determinate le tariffe per i servizi istituzionali di competenza della Polizia Locale;

VISTA la deliberazione di Consiglio Comunale di determinazione dei tassi di copertura dei servizi a domanda individuale per l'anno 2026, già approvata da questo organo in forza dell'odierno ordine del giorno con distinto atto;

VISTA la deliberazione di Consiglio Comunale con la quale si accerta che non esistono disponibilità di aree e fabbricati di proprietà comunale da destinarsi alla residenza pubblica, alle attività produttive e terziarie ai sensi delle Leggi 18 aprile 1962, n. 167, e s.m.i., 322 ottobre 1971, n. 1865 e 5 agosto 1978, n. 457, già approvata da questo organo in forza dell'odierno ordine del giorno con distinto atto;

RILEVATO che, secondo quanto prescritto dall'art. 208 del D.Lgs. n. 285/92 e successive modificazioni, con riferimento alla destinazione dei **proventi da sanzioni per violazioni al Codice della Strada**, di cui alla deliberazione di Giunta Comunale n. 83 del 04.12.2024 si è debitamente tenuto conto in sede di predisposizione del Bilancio di Previsione;

RICHIAMATO l'art. 1, comma 169, L. n. 296/06 (Legge finanziaria 2007) ai sensi del quale "Gli enti locali deliberano le tariffe e le aliquote relative ai tributi di loro competenza entro la data fissata da norme statali per la deliberazione del bilancio di previsione. Dette deliberazioni, anche se approvate successivamente all'inizio dell'esercizio purché entro il termine innanzi indicato, hanno effetto dal 1° gennaio dell'anno di

riferimento. In caso di mancata approvazione entro il suddetto termine, le tariffe e le aliquote si intendono prorogate di anno in anno.”;

VISTE le deliberazioni, approvate da questo organo con distinte deliberazioni assunte in forza dell'odierno ordine del giorno, con le quali sono state definiti per l'esercizio 2026:

- a) le aliquote dell'**Addizionale comunale all'IRPEF** ex Legge n. 133/99;
- b) le aliquote IMU;
- c) determinazione dei tassi di copertura dei servizi a domanda individuale;

PRESO ATTO che le tariffe del canone unico patrimoniale sono state determinate con Delibera di Giunta n. 85 del 26.11.2025;

VISTA la tabella relativa ai parametri di riscontro della situazione di deficitarietà strutturale prevista dalle disposizioni vigenti in materia;

VISTO l'elenco dei mutui in ammortamento nel triennio 2026/2028 e verificata la capacità di indebitamento dell'ente nei limiti stabiliti dall'art. 204 del D.Lgs. 267/2000;

VISTO il Rendiconto della Gestione dell'esercizio finanziario 2024 approvato con deliberazione C.C. n. 7 del 28.04.2025;

VISTA la deliberazione di Giunta Comunale n. 91 del 26.11.2025 con la quale viene adottato lo schema di Bilancio di Previsione 2026/2028 ed i relativi allegati;

DATO ATTO che:

- il Revisore ha espresso parere favorevole alla proposta di bilancio ed ai suoi allegati;
- il deposito degli schemi di bilancio di previsione finanziario 2026/2028 ed allegati, nonché degli atti contabili precedentemente citati è stato effettuato ai membri dell'organo consiliare con nota prot. n. 5369 del 04.12.2025 coerentemente con le tempistiche disciplinate dal Regolamento di contabilità;

TENUTO CONTO che si rende necessario procedere, così come è previsto dall'art. 174 del D.Lgs. 18 agosto 2000 n. 267, all'approvazione del Bilancio di previsione finanziario 2025/2027, del Piano degli indicatori e dei risultati attesi di bilancio, e di tutti gli allegati previsti dalla normativa;

VISTI il D.Lgs n. 267/2000 e il D.Lgs n. 118/2011 ed il vigente Regolamento di contabilità dell'Ente;

VISTO lo Statuto dell'ente;

ACQUISITO il parere favorevole, sotto il profilo della regolarità contabile e tecnica, da parte del Responsabile del Servizio Finanziario;

CON voti unanimi favorevoli, espressi per alzata di mano,

D E L I B E R A

1. le premesse formano parte integrante e sostanziale del presente atto;
2. **Di approvare** il bilancio di previsione 2026-2028 redatto secondo gli schemi di cui all'allegato 9 al D. Lgs. 118/2011, nelle risultanze finali che si riportano nel seguente prospetto:

ENTRATA	PREVISIONE 2026	PREVISIONE 2027	PREVISIONE 2028
TITOLO 1	893.714,95	883.166,20	883.170,46
TITOLO 2	116.636,80	116.636,80	116.636,80
TITOLO 3	588.386,72	588.386,72	588.386,72

TITOLO 4	158.000,00	158.000,00	158.000,00
TITOLO 5	0	0	0
TITOLO 6	0	0	0
TITOLO 7		200.000,00	200.000,00
TITOLO 9	858.100,00	458.100,00	458.100,00
APPLICAZIONE AVANZO PRESUNTO	4.826,81		
TOTALE	2.819.665,28	2.404.289,72	2.404.293,98

SPESA	PREVISIONE 2026	PREVISIONE 2027	PREVISIONE 2028
TITOLO 1	1.639.565,28	1.624.189,72	1.624.193,98
TITOLO 2	122.000,00	122.000,00	122.000,00
TITOLO 3	0	0	0
TITOLO 4	0	0	0
TITOLO 5	200.000,00	200.000,00	200.000,00
TITOLO 7	858.100,00	458.100,00	458.100,00
TOTALE	2.819.665,28	2.404.289,72	2.404.293,98

3. **Di approvare** la nota integrativa allegata al bilancio di previsione finanziario 2026/2028;
4. **D approvare** il Piano degli indicatori e dei risultati attesi di bilancio, redatto secondo gli schemi di cui al Decreto del Ministro dell'Interno del 23.12.2015;
5. **Di prendere atto** delle deliberazioni con le quali sono determinati, per l'esercizio 2026, le aliquote relative a IMU e addizionale comunale IRPEF;
6. **Di dare atto che** si intendono confermate le tariffe relative al canone patrimoniale di occupazione del suolo pubblico e di esposizione pubblicitaria e del canone mercatale approvate con deliberazione GC n. 85 del 26.11.2025;
7. **Di dare atto che**, come riportato in premessa, sono state approvate le deliberazioni propedeutiche all'approvazione del Bilancio di Previsione 2026/2028 che, ai sensi dell'art. 174 c. 4 del D.Lgs. n. 267/2000, il bilancio di previsione finanziario 2026-2028 verrà pubblicato sul sito internet dell'ente, sezione "Amministrazione Trasparente", secondo gli schemi di cui al DPCM 22/09/2014;
8. **Di dare atto** che il bilancio di previsione finanziario 2026/2028 verrà trasmesso alla Banca Dati Amministrazioni Pubbliche (BDAP) entro 30 giorni dall'approvazione, secondo gli schemi di cui all'allegato tecnico di trasmissione ex art. 5 del DM 12/5/2016

Successivamente,

IL CONSIGLIO COMUNALE

CON voti unanimi favorevoli, espressi per alzata di mano,

D E L I B E R A

Di dichiarare il presente provvedimento immediatamente eseguibile ai sensi dell'art. 134, ultimo comma, del T.U. n. 267/2000, per consentire la più celere operatività del nuovo bilancio.

COMUNE DI OZZERO
CITTA' METROPOLITANA DI MILANO
BILANCIO DI PREVISIONE

ENTRATE

TITOLO TIPOLOGIA	DENOMINAZIONE	RESIDUI PRESUNTI AL TERMINE DEL 2025		PREVISIONI DEFINITIVE DEL 2025			
					PREVISIONI ANNO 2026	PREVISIONI ANNO 2027	PREVISIONI ANNO 2028
	Fondo pluriennale vincolato per spese correnti (1)		previsione di competenza	63.469,63	0,00	0,00	0,00
	Fondo pluriennale vincolato per spese in conto capitale (1)		previsione di competenza	504.804,76	0,00	0,00	0,00
	Fondo pluriennale vincolato per incremento di attività finanziarie (1)		previsione di competenza	0,00	0,00	0,00	0,00
	Utilizzo avanzo di Amministrazione		previsione di competenza	286.997,88	4.826,81	0,00	0,00
	- di cui avanzo utilizzato anticipatamente (2)		previsione di competenza	0,00	0,00	0,00	0,00
	- di cui Utilizzo Fondo anticipazioni di liquidità		previsione di competenza	0,00	0,00	0,00	0,00
	Fondo di Cassa all'1/1/esercizio di riferimento		previsione di cassa	795.726,36	508.318,19		

COMUNE DI OZZERO
CITTA' METROPOLITANA DI MILANO
BILANCIO DI PREVISIONE

ENTRATE

TITOLO TIPOLOGIA	DENOMINAZIONE	RESIDUI PRESUNTIAL TERMINE DEL 2025		PREVISIONI DEFINITIVE DEL 2025			
					PREVISIONI ANNO 2026	PREVISIONI ANNO 2027	PREVISIONI ANNO 2028
TITOLO 1	ENTRATE CORRENTI DI NATURA TRIBUTARIA, CONTRIBUTIVA E PEREQUATIVA						
10101	Tipologia 101: Imposte tasse e proventi assimilati	869.196,65	previsione di competenza	626.679,41	638.500,00	628.500,00	628.500,00
			previsione di cassa	1.297.278,05	1.507.696,65		
10301	Tipologia 301: Fondi perequativi da Amministrazioni Centrali	0,02	previsione di competenza	251.341,09	255.214,95	254.666,20	254.670,46
			previsione di cassa	251.341,09	255.214,97		
10000	Totale TITOLO 1	ENTRATE CORRENTI DI NATURA TRIBUTARIA, CONTRIBUTIVA E PEREQUATIVA	869.196,67	previsione di competenza	878.020,50	893.714,95	883.166,20
				previsione di cassa	1.548.619,14	1.762.911,62	

COMUNE DI OZZERO
CITTA' METROPOLITANA DI MILANO
BILANCIO DI PREVISIONE

ENTRATE

TITOLO TIPOLOGIA	DENOMINAZIONE	RESIDUI PRESUNTI AL TERMINE DEL 2025		PREVISIONI DEFINITIVE DEL 2025			
					PREVISIONI ANNO 2026	PREVISIONI ANNO 2027	PREVISIONI ANNO 2028
TITOLO 2	TRASFERIMENTI CORRENTI						
20101	Tipologia 101: Trasferimenti correnti da Amministrazioni pubbliche	12.721,97	previsione di competenza	253.294,22	116.636,80	116.636,80	116.636,80
			previsione di cassa	296.718,40	129.358,77		
20103	Tipologia 103: Trasferimenti correnti da Imprese	0,00	previsione di competenza	0,00	0,00	0,00	0,00
			previsione di cassa	0,00	0,00		
20000	Totale TITOLO 2	12.721,97	previsione di competenza	253.294,22	116.636,80	116.636,80	116.636,80
			previsione di cassa	296.718,40	129.358,77		

COMUNE DI OZZERO

CITTA' METROPOLITANA DI MILANO

BILANCIO DI PREVISIONE

ENTRATE

TITOLO TIPOLOGIA	DENOMINAZIONE	RESIDUI PRESUNTUAL TERMINE DEL 2025		PREVISIONI DEFINITIVE DEL 2025			
					PREVISIONI ANNO 2026	PREVISIONI ANNO 2027	PREVISIONI ANNO 2028
TITOLO 3	ENTRATE EXTRATRIBUTARIE						
30100	Tipologia 100: Vendita di beni e servizi e proventi derivanti dalla gestione dei beni	298.681,53	previsione di competenza	376.108,00	389.620,00	389.620,00	389.620,00
			previsione di cassa	634.196,97	688.301,53		
30200	Tipologia 200: Proventi derivanti dall'attività di controllo e repressione delle irregolarità e degli illeciti	155.155,04	previsione di competenza	47.000,00	29.500,00	29.500,00	29.500,00
			previsione di cassa	171.915,21	184.655,04		
30300	Tipologia 300: Interessi attivi	0,00	previsione di competenza	200,00	200,00	200,00	200,00
			previsione di cassa	200,18	200,00		
30500	Tipologia 500: Rimborsi e altre entrate correnti	17.554,39	previsione di competenza	141.686,42	169.066,72	169.066,72	169.066,72
			previsione di cassa	148.654,77	186.621,11		
30000	Totale TITOLO 3	ENTRATE EXTRATRIBUTARIE					
		471.390,96	previsione di competenza	564.994,42	588.386,72	588.386,72	588.386,72
			previsione di cassa	954.967,13	1.059.777,68		

COMUNE DI OZZERO

CITTA' METROPOLITANA DI MILANO

BILANCIO DI PREVISIONE

ENTRATE

TITOLO TIPOLOGIA	DENOMINAZIONE	RESIDUI PRESUNTUAL TERMINE DEL 2025		PREVISIONI DEFINITIVE DEL 2025			
					PREVISIONI ANNO 2026	PREVISIONI ANNO 2027	PREVISIONI ANNO 2028
TITOLO 4	ENTRATE IN CONTO CAPITALE						
40200	Tipologia 200: Contributi agli investimenti	135.725,66	previsione di competenza	7.118,39	0,00	0,00	0,00
			previsione di cassa	287.248,79	135.725,66		
40300	Tipologia 300: Altri trasferimenti in conto capitale	0,00	previsione di competenza	0,00	0,00	0,00	0,00
			previsione di cassa	0,00	0,00		
40400	Tipologia 400: Entrate da alienazione di beni materiali e immateriali	0,00	previsione di competenza	182.000,00	10.000,00	10.000,00	10.000,00
			previsione di cassa	194.957,89	10.000,00		
40500	Tipologia 500: Altre entrate in conto capitale	1.000,00	previsione di competenza	155.700,00	148.000,00	148.000,00	148.000,00
			previsione di cassa	155.700,00	149.000,00		
40000	Totale TITOLO 4	ENTRATE IN CONTO CAPITALE					
		136.725,66	previsione di competenza	344.818,39	158.000,00	158.000,00	158.000,00
			previsione di cassa	637.906,68	294.725,66		

COMUNE DI OZZERO
CITTA' METROPOLITANA DI MILANO
BILANCIO DI PREVISIONE

ENTRATE

TITOLO TIPOLOGIA	DENOMINAZIONE	RESIDUI PRESUNTI AL TERMINE DEL 2025		PREVISIONI DEFINITIVE DEL 2025			
					PREVISIONI ANNO 2026	PREVISIONI ANNO 2027	PREVISIONI ANNO 2028
TITOLO 6	ACCENSIONE PRESTITI						
60300	Tipologia 300: Accensione Mutui e altri finanziamenti a medio lungo termine	0,00	previsione di competenza	0,00	0,00	0,00	0,00
			previsione di cassa	0,00	0,00		
60000	Totale TITOLO 6	0,00	previsione di competenza	0,00	0,00	0,00	0,00
			previsione di cassa	0,00	0,00		

COMUNE DI OZZERO
CITTA' METROPOLITANA DI MILANO
BILANCIO DI PREVISIONE

ENTRATE

TITOLO TIPOLOGIA	DENOMINAZIONE	RESIDUI PRESUNTIAL TERMINE DEL 2025		PREVISIONI DEFINITIVE DEL 2025			
					PREVISIONI ANNO 2026	PREVISIONI ANNO 2027	PREVISIONI ANNO 2028
TITOLO 7	ANTICIPAZIONI DA ISTITUTO TESORIERE/CASSIERE						
70100	Tipologia 100: Anticipazioni da istituto tesoriere/cassiere	0,00	previsione di competenza	200.000,00	200.000,00	200.000,00	200.000,00
			previsione di cassa	200.000,00	200.000,00		
70000	Totale TITOLO 7	0,00	previsione di competenza	200.000,00	200.000,00	200.000,00	200.000,00
			previsione di cassa	200.000,00	200.000,00		

COMUNE DI OZZERO
CITTA' METROPOLITANA DI MILANO
BILANCIO DI PREVISIONE

ENTRATE

TITOLO TIPOLOGIA	DENOMINAZIONE	RESIDUI PRESUNTUAL TERMINE DEL 2025		PREVISIONI DEFINITIVE DEL 2025			
					PREVISIONI ANNO 2026	PREVISIONI ANNO 2027	PREVISIONI ANNO 2028
TITOLO 9	ENTRATE PER CONTO TERZI E PARTITE DI GIRO						
90100	Tipologia 100: Entrate per partite di giro	62.654,43	previsione di competenza	647.100,00	647.100,00	247.100,00	247.100,00
			previsione di cassa	650.235,71	709.754,43		
90200	Tipologia 200: Entrate per conto terzi	23.754,79	previsione di competenza	211.000,00	211.000,00	211.000,00	211.000,00
			previsione di cassa	213.453,14	234.754,79		
90000	Totale TITOLO 9	ENTRATE PER CONTO TERZI E PARTITE DI GIRO					
		86.409,22	previsione di competenza	858.100,00	858.100,00	458.100,00	458.100,00
			previsione di cassa	863.688,85	944.509,22		
	TOTALE TITOLI	1.576.444,48	previsione di competenza	3.099.227,53	2.814.838,47	2.404.289,72	2.404.293,98
			previsione di cassa	4.501.900,20	4.391.282,95		
	TOTALE GENERALE DELLE ENTRATE	1.576.444,48	previsione di competenza	3.954.499,80	2.819.665,28	2.404.289,72	2.404.293,98
			previsione di cassa	5.297.626,56	4.899.601,14		

(1) Se il bilancio di previsione è predisposto prima del 31 dicembre dell'esercizio precedente, indicare la stima degli impegni al 31 dicembre dell'anno in corso di gestione imputati agli esercizi successivi finanziati dal fondo pluriennale vincolato (sia assunti nell'esercizio in corso che negli esercizi precedenti) o, se tale stima non risulti possibile, l'importo delle previsioni definitive di spesa del fondo pluriennale vincolato del bilancio dell'esercizio in corso di gestione. Se il bilancio di previsione è approvato dopo il 31 dicembre, indicare l'importo degli impegni assunti negli anni precedenti con imputazione agli esercizi successivi determinato sulla base di dati di preconsuntivo. Nel primo esercizio di applicazione del titolo primo del Decreto legislativo n. 118/2011 si indica un importo pari a 0 e, a seguito del riaccertamento straordinario dei residui previsto dall'articolo 3, comma 7, l'importo del fondo pluriennale vincolato determinato in tale occasione.

(2) Indicare l'importo dell'utilizzo della parte vincolata del risultato di amministrazione determinato nell'Allegato a) Risultato presunto di amministrazione (All a) Ris amm Pres). A seguito dell'approvazione

COMUNE DI OZZERO
CITTA' METROPOLITANA DI MILANO
BILANCIO DI PREVISIONE TRIENNIO 2026 - 2028

SPESE

MISSIONE, PROGRAMMA, TITOLO			DENOMINAZIONE	RESIDUI PRESUNTIAL TERMINE DEL 2025		PREVISIONI DEFINITIVE DEL 2025			
							PREVISIONI ANNO 2026	PREVISIONI ANNO 2027	PREVISIONI ANNO 2028
DISAVANZO DI AMMINISTRAZIONE						0,00	0,00	0,00	0,00
MISSIONE	1	Servizi istituzionali e generali e di gestione							
0101	Programma	01	Organi istituzionali						
	Titolo 1		SPESE CORRENTI	6.889,46	previsione di competenza	43.721,60	43.720,00	43.720,00	43.720,00
					di cui già impegnato *		0,00	0,00	0,00
					di cui fondo pluriennale vincolato	0,00	0,00	0,00	0,00
					previsione di cassa	46.449,96	50.609,46		
	Totale Programma	01	Organi istituzionali	6.889,46	previsione di competenza	43.721,60	43.720,00	43.720,00	43.720,00
					di cui già impegnato *		0,00	0,00	0,00
					di cui fondo pluriennale vincolato	0,00	0,00	0,00	0,00
					previsione di cassa	46.449,96	50.609,46		
0102	Programma	02	Segreteria generale						
	Titolo 1		SPESE CORRENTI	105.198,17	previsione di competenza	351.905,14	320.079,05	322.079,05	322.079,08
					di cui già impegnato *		35.815,62	2.450,00	0,00
					di cui fondo pluriennale vincolato	0,00	0,00	0,00	0,00
					previsione di cassa	405.393,34	425.277,22		
	Titolo 2		SPESE IN CONTO CAPITALE	0,00	previsione di competenza	0,00	0,00	0,00	0,00
					di cui già impegnato *		0,00	0,00	0,00
					di cui fondo pluriennale vincolato	0,00	0,00	0,00	0,00
					previsione di cassa	8.308,20	0,00		
	Totale Programma	02	Segreteria generale	105.198,17	previsione di competenza	351.905,14	320.079,05	322.079,05	322.079,08
					di cui già impegnato *		35.815,62	2.450,00	0,00
					di cui fondo pluriennale vincolato	0,00	0,00	0,00	0,00
					previsione di cassa	413.701,54	425.277,22		
0103	Programma	03	Gestione economica, finanziaria, programmazione e provveditorato						

COMUNE DI OZZERO
CITTA' METROPOLITANA DI MILANO
BILANCIO DI PREVISIONE TRIENNIO 2026 - 2028

SPESE

MISSIONE, PROGRAMMA, TITOLO	DENOMINAZIONE	RESIDUI PRESUNTIAL TERMINE DEL 2025		PREVISIONI DEFINITIVE DEL 2025			
					PREVISIONI ANNO 2026	PREVISIONI ANNO 2027	PREVISIONI ANNO 2028
Titolo 1	SPESE CORRENTI	64.416,60	previsione di competenza	262.718,86	146.232,09	146.210,34	146.214,57
			<i>di cui già impegnato *</i>		25.464,76	0,00	0,00
			<i>di cui fondo pluriennale vincolato</i>	0,00	0,00	0,00	0,00
			previsione di cassa	305.598,07	210.648,69		
Totale Programma	03 Gestione economica, finanziaria, programmazione e provveditorato	64.416,60	previsione di competenza	262.718,86	146.232,09	146.210,34	146.214,57
			<i>di cui già impegnato *</i>		25.464,76	0,00	0,00
			<i>di cui fondo pluriennale vincolato</i>	0,00	0,00	0,00	0,00
			previsione di cassa	305.598,07	210.648,69		
0104 Programma	04 Gestione delle entrate tributarie e servizi fiscali						
Titolo 1	SPESE CORRENTI	15.532,46	previsione di competenza	55.326,81	53.326,81	43.500,00	43.500,00
			<i>di cui già impegnato *</i>		18.146,00	13.054,00	0,00
			<i>di cui fondo pluriennale vincolato</i>	0,00	0,00	0,00	0,00
			previsione di cassa	65.014,93	68.859,27		
Totale Programma	04 Gestione delle entrate tributarie e servizi fiscali	15.532,46	previsione di competenza	55.326,81	53.326,81	43.500,00	43.500,00
			<i>di cui già impegnato *</i>		18.146,00	13.054,00	0,00
			<i>di cui fondo pluriennale vincolato</i>	0,00	0,00	0,00	0,00
			previsione di cassa	65.014,93	68.859,27		
0105 Programma	05 Gestione dei beni demaniali e patrimoniali						
Titolo 1	SPESE CORRENTI	9.637,43	previsione di competenza	34.850,00	28.800,00	28.800,00	28.800,00
			<i>di cui già impegnato *</i>		3.400,85	915,00	0,00
			<i>di cui fondo pluriennale vincolato</i>	0,00	0,00	0,00	0,00
			previsione di cassa	53.240,76	38.437,43		
Titolo 2	SPESE IN CONTO CAPITALE	31.089,30	previsione di competenza	300.092,42	50.000,00	50.000,00	50.000,00
			<i>di cui già impegnato *</i>		0,00	0,00	0,00
			<i>di cui fondo pluriennale vincolato</i>	0,00	0,00	0,00	0,00
			previsione di cassa	311.415,52	81.089,30		

COMUNE DI OZZERO

CITTA' METROPOLITANA DI MILANO

BILANCIO DI PREVISIONE TRIENNIO 2026 - 2028

SPESE

MISSIONE, PROGRAMMA, TITOLO	DENOMINAZIONE	RESIDUI PRESUNTIAL TERMINE DEL 2025		PREVISIONI DEFINITIVE DEL 2025			
					PREVISIONI ANNO 2026	PREVISIONI ANNO 2027	PREVISIONI ANNO 2028
Totale Programma	05	Gestione dei beni demaniali e patrimoniali	40.726,73	previsione di competenza	334.942,42	78.800,00	78.800,00
				<i>di cui già impegnato *</i>		3.400,85	915,00
				<i>di cui fondo pluriennale vincolato</i>	0,00	0,00	0,00
				previsione di cassa	364.656,28	119.526,73	
0106	Programma	06	Ufficio tecnico				
	Titolo 1		SPESE CORRENTI	23.822,20	112.780,09	100.977,13	100.977,13
				<i>di cui già impegnato *</i>		0,00	0,00
				<i>di cui fondo pluriennale vincolato</i>	0,00	0,00	0,00
				previsione di cassa	113.593,89	124.799,33	
	Titolo 2		SPESE IN CONTO CAPITALE	0,00	2.000,00	2.000,00	2.000,00
				<i>di cui già impegnato *</i>		0,00	0,00
				<i>di cui fondo pluriennale vincolato</i>	0,00	0,00	0,00
				previsione di cassa	9.232,29	2.000,00	
Totale Programma	06	Ufficio tecnico	23.822,20	previsione di competenza	114.780,09	102.977,13	102.977,13
				<i>di cui già impegnato *</i>		0,00	0,00
				<i>di cui fondo pluriennale vincolato</i>	0,00	0,00	0,00
				previsione di cassa	122.826,18	126.799,33	
0107	Programma	07	Elezioni e consultazioni popolari - Anagrafe e stato civile				
	Titolo 1		SPESE CORRENTI	6.227,95	42.406,10	41.574,00	41.574,00
				<i>di cui già impegnato *</i>		0,00	0,00
				<i>di cui fondo pluriennale vincolato</i>	0,00	0,00	0,00
				previsione di cassa	42.929,90	47.801,95	
Totale Programma	07	Elezioni e consultazioni popolari - Anagrafe e stato civile	6.227,95	previsione di competenza	42.406,10	41.574,00	41.574,00
				<i>di cui già impegnato *</i>		0,00	0,00
				<i>di cui fondo pluriennale vincolato</i>	0,00	0,00	0,00
				previsione di cassa	42.929,90	47.801,95	
0108	Programma	08	Statistica e sistemi informativi				

COMUNE DI OZZERO
CITTA' METROPOLITANA DI MILANO
BILANCIO DI PREVISIONE TRIENNIO 2026 - 2028

SPESE

MISSIONE, PROGRAMMA, TITOLO	DENOMINAZIONE	RESIDUI PRESUNTIAL TERMINE DEL 2025		PREVISIONI DEFINITIVE DEL 2025			
					PREVISIONI ANNO 2026	PREVISIONI ANNO 2027	PREVISIONI ANNO 2028
Titolo 1	SPESE CORRENTI	6.187,00	previsione di competenza	7.262,00	0,00	0,00	0,00
			<i>di cui già impegnato *</i>		0,00	0,00	0,00
			<i>di cui fondo pluriennale vincolato</i>	0,00	0,00	0,00	0,00
			previsione di cassa	7.699,00	6.187,00		
Totale Programma	08 Statistica e sistemi informativi	6.187,00	previsione di competenza	7.262,00	0,00	0,00	0,00
			<i>di cui già impegnato *</i>		0,00	0,00	0,00
			<i>di cui fondo pluriennale vincolato</i>	0,00	0,00	0,00	0,00
			previsione di cassa	7.699,00	6.187,00		
0111 Programma	11 Altri servizi generali						
Titolo 1	SPESE CORRENTI	0,00	previsione di competenza	0,00	0,00	0,00	0,00
			<i>di cui già impegnato *</i>		0,00	0,00	0,00
			<i>di cui fondo pluriennale vincolato</i>	0,00	0,00	0,00	0,00
			previsione di cassa	0,00	0,00		
Totale Programma	11 Altri servizi generali	0,00	previsione di competenza	0,00	0,00	0,00	0,00
			<i>di cui già impegnato *</i>		0,00	0,00	0,00
			<i>di cui fondo pluriennale vincolato</i>	0,00	0,00	0,00	0,00
			previsione di cassa	0,00	0,00		
TOTALE MISSIONE	1 Servizi istituzionali e generali e di gestione	269.000,57	previsione di competenza	1.213.063,02	786.709,08	778.860,52	778.864,78
			<i>di cui già impegnato *</i>		82.827,23	16.419,00	0,00
			<i>di cui fondo pluriennale vincolato</i>	0,00	0,00	0,00	0,00
			previsione di cassa	1.368.875,86	1.055.709,65		

COMUNE DI OZZERO
CITTA' METROPOLITANA DI MILANO
BILANCIO DI PREVISIONE TRIENNIO 2026 - 2028

SPESE

MISSIONE, PROGRAMMA, TITOLO			DENOMINAZIONE	RESIDUI PRESUNTIAL TERMINE DEL 2025		PREVISIONI DEFINITIVE DEL 2025			
							PREVISIONI ANNO 2026	PREVISIONI ANNO 2027	PREVISIONI ANNO 2028
MISSIONE	3	Ordine pubblico e sicurezza							
0301	Programma	01	Polizia locale e amministrativa						
	Titolo 1		SPESE CORRENTI	28.139,10	previsione di competenza	73.109,56	86.637,00	86.637,00	86.637,00
					di cui già impegnato *		100,00	0,00	0,00
					di cui fondo pluriennale vincolato	0,00	0,00	0,00	0,00
					previsione di cassa	93.025,67	114.776,10		
	Titolo 2		SPESE IN CONTO CAPITALE	0,00	previsione di competenza	10.065,00	0,00	0,00	0,00
					di cui già impegnato *		0,00	0,00	0,00
					di cui fondo pluriennale vincolato	0,00	0,00	0,00	0,00
					previsione di cassa	10.065,00	0,00		
	Totale Programma	01	Polizia locale e amministrativa	28.139,10	previsione di competenza	83.174,56	86.637,00	86.637,00	86.637,00
					di cui già impegnato *		100,00	0,00	0,00
					di cui fondo pluriennale vincolato	0,00	0,00	0,00	0,00
					previsione di cassa	103.090,67	114.776,10		
TOTALE MISSIONE	3	Ordine pubblico e sicurezza		28.139,10	previsione di competenza	83.174,56	86.637,00	86.637,00	86.637,00
					di cui già impegnato *		100,00	0,00	0,00
					di cui fondo pluriennale vincolato	0,00	0,00	0,00	0,00
					previsione di cassa	103.090,67	114.776,10		

COMUNE DI OZZERO
CITTA' METROPOLITANA DI MILANO
BILANCIO DI PREVISIONE TRIENNIO 2026 - 2028

SPESE

MISSIONE, PROGRAMMA, TITOLO			DENOMINAZIONE	RESIDUI PRESUNTIAL TERMINE DEL 2025		PREVISIONI DEFINITIVE DEL 2025			
							PREVISIONI ANNO 2026	PREVISIONI ANNO 2027	PREVISIONI ANNO 2028
MISSIONE			4	Istruzione e diritto allo studio					
0401	Programma	01	Istruzione prescolastica						
	Titolo 1		SPESE CORRENTI	6.051,05	previsione di competenza	24.109,33	17.500,00	17.500,00	17.500,00
					di cui già impegnato *		5.350,00	1.400,00	0,00
					di cui fondo pluriennale vincolato	0,00	0,00	0,00	0,00
					previsione di cassa	33.069,78	23.551,05		
	Titolo 2		SPESE IN CONTO CAPITALE	2.060,00	previsione di competenza	30.000,00	0,00	0,00	0,00
					di cui già impegnato *		0,00	0,00	0,00
					di cui fondo pluriennale vincolato	0,00	0,00	0,00	0,00
					previsione di cassa	31.365,24	2.060,00		
	Totale Programma	01	Istruzione prescolastica	8.111,05	previsione di competenza	54.109,33	17.500,00	17.500,00	17.500,00
					di cui già impegnato *		5.350,00	1.400,00	0,00
					di cui fondo pluriennale vincolato	0,00	0,00	0,00	0,00
					previsione di cassa	64.435,02	25.611,05		
0402	Programma	02	Altri ordini di istruzione non universitaria						
	Titolo 1		SPESE CORRENTI	8.499,84	previsione di competenza	19.936,00	16.236,00	16.236,00	16.236,00
					di cui già impegnato *		5.114,40	1.700,00	0,00
					di cui fondo pluriennale vincolato	0,00	0,00	0,00	0,00
					previsione di cassa	29.455,41	24.735,84		
	Titolo 2		SPESE IN CONTO CAPITALE	0,00	previsione di competenza	0,00	0,00	0,00	0,00
					di cui già impegnato *		0,00	0,00	0,00
					di cui fondo pluriennale vincolato	0,00	0,00	0,00	0,00
					previsione di cassa	0,00	0,00		
	Totale Programma	02	Altri ordini di istruzione non universitaria	8.499,84	previsione di competenza	19.936,00	16.236,00	16.236,00	16.236,00
					di cui già impegnato *		5.114,40	1.700,00	0,00
					di cui fondo pluriennale vincolato	0,00	0,00	0,00	0,00
					previsione di cassa	29.455,41	24.735,84		

COMUNE DI OZZERO
CITTA' METROPOLITANA DI MILANO
BILANCIO DI PREVISIONE TRIENNIO 2026 - 2028

SPESE

MISSIONE, PROGRAMMA, TITOLO			DENOMINAZIONE	RESIDUI PRESUNTIAL TERMINE DEL 2025		PREVISIONI DEFINITIVE DEL 2025			
							PREVISIONI ANNO 2026	PREVISIONI ANNO 2027	PREVISIONI ANNO 2028
0406	Programma	06	Servizi ausiliari all'istruzione						
	Titolo 1		SPESE CORRENTI	56.181,56	previsione di competenza	229.318,54	224.750,00	224.750,00	224.750,00
					di cui già impegnato *		52.443,25	0,00	0,00
					di cui fondo pluriennale vincolato	0,00	0,00	0,00	0,00
					previsione di cassa	256.729,22	280.931,56		
	Titolo 2		SPESE IN CONTO CAPITALE	0,00	previsione di competenza	0,00	0,00	0,00	0,00
					di cui già impegnato *		0,00	0,00	0,00
					di cui fondo pluriennale vincolato	0,00	0,00	0,00	0,00
					previsione di cassa	258,29	0,00		
	Totale Programma	06	Servizi ausiliari all'istruzione	56.181,56	previsione di competenza	229.318,54	224.750,00	224.750,00	224.750,00
					di cui già impegnato *		52.443,25	0,00	0,00
					di cui fondo pluriennale vincolato	0,00	0,00	0,00	0,00
					previsione di cassa	256.987,51	280.931,56		
	TOTALE MISSIONE	4	Istruzione e diritto allo studio	72.792,45	previsione di competenza	303.363,87	258.486,00	258.486,00	258.486,00
				di cui già impegnato *		62.907,65	3.100,00	0,00	
				di cui fondo pluriennale vincolato	0,00	0,00	0,00	0,00	
				previsione di cassa	350.877,94	331.278,45			

COMUNE DI OZZERO
CITTA' METROPOLITANA DI MILANO
BILANCIO DI PREVISIONE TRIENNIO 2026 - 2028

SPESE

MISSIONE, PROGRAMMA, TITOLO		DENOMINAZIONE	RESIDUI PRESUNTIAL TERMINE DEL 2025		PREVISIONI DEFINITIVE DEL 2025				
						PREVISIONI ANNO 2026	PREVISIONI ANNO 2027	PREVISIONI ANNO 2028	
MISSIONE 5		Tutela e valorizzazione dei beni e attività culturali							
0502	Programma	02	Attività culturali e interventi diversi nel settore culturale						
	Titolo 1		SPESE CORRENTI	11.445,32	previsione di competenza	38.650,00	22.050,00	22.050,00	22.050,00
					di cui già impegnato *		5.865,11	0,00	0,00
					di cui fondo pluriennale vincolato	0,00	0,00	0,00	0,00
					previsione di cassa	47.529,96	33.495,32		
	Titolo 2		SPESE IN CONTO CAPITALE	0,00	previsione di competenza	0,00	0,00	0,00	0,00
					di cui già impegnato *		0,00	0,00	0,00
					di cui fondo pluriennale vincolato	0,00	0,00	0,00	0,00
					previsione di cassa	0,00	0,00		
	Totale Programma	02	Attività culturali e interventi diversi nel settore culturale	11.445,32	previsione di competenza	38.650,00	22.050,00	22.050,00	22.050,00
					di cui già impegnato *		5.865,11	0,00	0,00
					di cui fondo pluriennale vincolato	0,00	0,00	0,00	0,00
					previsione di cassa	47.529,96	33.495,32		
TOTALE MISSIONE		5	Tutela e valorizzazione dei beni e attività culturali	11.445,32	previsione di competenza	38.650,00	22.050,00	22.050,00	22.050,00
					di cui già impegnato *		5.865,11	0,00	0,00
					di cui fondo pluriennale vincolato	0,00	0,00	0,00	0,00
					previsione di cassa	47.529,96	33.495,32		

COMUNE DI OZZERO
CITTA' METROPOLITANA DI MILANO
BILANCIO DI PREVISIONE TRIENNIO 2026 - 2028

SPESE

MISSIONE, PROGRAMMA, TITOLO		DENOMINAZIONE	RESIDUI PRESUNTIAL TERMINE DEL 2025		PREVISIONI DEFINITIVE DEL 2025				
						PREVISIONI ANNO 2026	PREVISIONI ANNO 2027	PREVISIONI ANNO 2028	
MISSIONE 6		Politiche giovanili, sport e tempo libero							
0601	Programma	01	Sport e tempo libero						
	Titolo 1		SPESE CORRENTI	23.677,83	previsione di competenza	73.557,76	60.550,00	60.550,00	60.550,00
					di cui già impegnato *		21.976,60	2.500,00	0,00
					di cui fondo pluriennale vincolato	0,00	0,00	0,00	0,00
					previsione di cassa	92.576,88	84.227,83		
	Titolo 2		SPESE IN CONTO CAPITALE	0,00	previsione di competenza	0,00	0,00	0,00	0,00
					di cui già impegnato *		0,00	0,00	0,00
					di cui fondo pluriennale vincolato	0,00	0,00	0,00	0,00
					previsione di cassa	2.417,66	0,00		
	Totale Programma	01	Sport e tempo libero	23.677,83	previsione di competenza	73.557,76	60.550,00	60.550,00	60.550,00
					di cui già impegnato *		21.976,60	2.500,00	0,00
					di cui fondo pluriennale vincolato	0,00	0,00	0,00	0,00
					previsione di cassa	94.994,54	84.227,83		
TOTALE MISSIONE		6	Politiche giovanili, sport e tempo libero	23.677,83	previsione di competenza	73.557,76	60.550,00	60.550,00	60.550,00
					di cui già impegnato *		21.976,60	2.500,00	0,00
					di cui fondo pluriennale vincolato	0,00	0,00	0,00	0,00
					previsione di cassa	94.994,54	84.227,83		

COMUNE DI OZZERO
CITTA' METROPOLITANA DI MILANO
BILANCIO DI PREVISIONE TRIENNIO 2026 - 2028

SPESE

MISSIONE, PROGRAMMA, TITOLO	DENOMINAZIONE	RESIDUI PRESUNTIAL TERMINE DEL 2025		PREVISIONI DEFINITIVE DEL 2025				
					PREVISIONI ANNO 2026	PREVISIONI ANNO 2027	PREVISIONI ANNO 2028	
MISSIONE	7	Turismo						
0701	Programma	01	Sviluppo e valorizzazione del turismo					
	Titolo 1		SPESE CORRENTI	0,00	previsione di competenza	2.000,00	2.000,00	2.000,00
					di cui già impegnato *	0,00	0,00	0,00
					di cui fondo pluriennale vincolato	0,00	0,00	0,00
					previsione di cassa	2.000,00	2.000,00	
	Totale Programma	01	Sviluppo e valorizzazione del turismo	0,00	previsione di competenza	2.000,00	2.000,00	2.000,00
					di cui già impegnato *	0,00	0,00	0,00
					di cui fondo pluriennale vincolato	0,00	0,00	0,00
					previsione di cassa	2.000,00	2.000,00	
TOTALE MISSIONE	7	Turismo	0,00	previsione di competenza	2.000,00	2.000,00	2.000,00	2.000,00
					di cui già impegnato *	0,00	0,00	0,00
					di cui fondo pluriennale vincolato	0,00	0,00	0,00
					previsione di cassa	2.000,00	2.000,00	

COMUNE DI OZZERO
CITTA' METROPOLITANA DI MILANO
BILANCIO DI PREVISIONE TRIENNIO 2026 - 2028

SPESE

MISSIONE, PROGRAMMA, TITOLO			DENOMINAZIONE	RESIDUI PRESUNTI AL TERMINE DEL 2025		PREVISIONI DEFINITIVE DEL 2025				
							PREVISIONI ANNO 2026	PREVISIONI ANNO 2027	PREVISIONI ANNO 2028	
MISSIONE			8	Assetto del territorio ed edilizia abitativa						
0801	Programma	01	Urbanistica e assetto del territorio							
	Titolo 1		SPESE CORRENTI	1.646,52	previsione di competenza	2.500,00	2.500,00	2.500,00	2.500,00	
					di cui già impegnato *		0,00	0,00	0,00	
					di cui fondo pluriennale vincolato	0,00	0,00	0,00	0,00	
					previsione di cassa	4.144,01	4.146,52			
	Titolo 2		SPESE IN CONTO CAPITALE	0,00	previsione di competenza	0,00	0,00	0,00	0,00	
					di cui già impegnato *		0,00	0,00	0,00	
					di cui fondo pluriennale vincolato	0,00	0,00	0,00	0,00	
					previsione di cassa	0,00	0,00			
	Totale Programma	01	Urbanistica e assetto del territorio	1.646,52	previsione di competenza	2.500,00	2.500,00	2.500,00	2.500,00	
					di cui già impegnato *		0,00	0,00	0,00	
					di cui fondo pluriennale vincolato	0,00	0,00	0,00	0,00	
					previsione di cassa	4.144,01	4.146,52			
0802	Programma	02	Edilizia residenziale pubblica e locale e piani di edilizia economico-popolare							
	Titolo 1		SPESE CORRENTI	4.229,79	previsione di competenza	17.500,00	16.000,00	16.000,00	16.000,00	
					di cui già impegnato *		5.912,42	2.165,00	0,00	
					di cui fondo pluriennale vincolato	0,00	0,00	0,00	0,00	
					previsione di cassa	23.504,35	20.229,79			
	Titolo 2		SPESE IN CONTO CAPITALE	93.439,25	previsione di competenza	128.506,74	10.000,00	10.000,00	10.000,00	
					di cui già impegnato *		0,00	0,00	0,00	
					di cui fondo pluriennale vincolato	0,00	0,00	0,00	0,00	
					previsione di cassa	128.506,74	103.439,25			
	Totale Programma	02	Edilizia residenziale pubblica e locale e piani di edilizia economico-popolare	97.669,04	previsione di competenza	146.006,74	26.000,00	26.000,00	26.000,00	
					di cui già impegnato *		5.912,42	2.165,00	0,00	
					di cui fondo pluriennale vincolato	0,00	0,00	0,00	0,00	
					previsione di cassa	152.011,09	123.669,04			

COMUNE DI OZZERO
CITTA' METROPOLITANA DI MILANO
BILANCIO DI PREVISIONE TRIENNIO 2026 - 2028

SPESE

MISSIONE, PROGRAMMA, TITOLO	DENOMINAZIONE	RESIDUI PRESUNTIAL TERMINE DEL 2025		PREVISIONI DEFINITIVE DEL 2025			
					PREVISIONI ANNO 2026	PREVISIONI ANNO 2027	PREVISIONI ANNO 2028
TOTALE MISSIONE 8	Assetto del territorio ed edilizia abitativa	99.315,56	previsione di competenza	148.506,74	28.500,00	28.500,00	28.500,00
			di cui già impegnato *		5.912,42	2.165,00	0,00
			di cui fondo pluriennale vincolato	0,00	0,00	0,00	0,00
			previsione di cassa	156.155,10	127.815,56		

COMUNE DI OZZERO
CITTA' METROPOLITANA DI MILANO
BILANCIO DI PREVISIONE TRIENNIO 2026 - 2028

SPESE

MISSIONE, PROGRAMMA, TITOLO			DENOMINAZIONE	RESIDUI PRESUNTIAL TERMINE DEL 2025		PREVISIONI DEFINITIVE DEL 2025			
							PREVISIONI ANNO 2026	PREVISIONI ANNO 2027	PREVISIONI ANNO 2028
MISSIONE			9	Sviluppo sostenibile e tutela del territorio e dell'ambiente					
0902	Programma	02	Tutela, valorizzazione e recupero ambientale						
	Titolo 1		SPESE CORRENTI	13.186,40	previsione di competenza	46.150,00	34.300,00	34.300,00	34.300,00
					di cui già impegnato *		3.200,00	1.350,00	0,00
					di cui fondo pluriennale vincolato	0,00	0,00	0,00	0,00
					previsione di cassa	53.252,94	47.486,40		
	Titolo 2		SPESE IN CONTO CAPITALE	0,00	previsione di competenza	18.900,00	10.000,00	10.000,00	10.000,00
					di cui già impegnato *		0,00	0,00	0,00
					di cui fondo pluriennale vincolato	0,00	0,00	0,00	0,00
					previsione di cassa	18.900,00	10.000,00		
	Totale Programma	02	Tutela, valorizzazione e recupero ambientale	13.186,40	previsione di competenza	65.050,00	44.300,00	44.300,00	44.300,00
					di cui già impegnato *		3.200,00	1.350,00	0,00
					di cui fondo pluriennale vincolato	0,00	0,00	0,00	0,00
					previsione di cassa	72.152,94	57.486,40		
0903	Programma	03	Rifiuti						
	Titolo 1		SPESE CORRENTI	0,00	previsione di competenza	3.000,00	2.000,00	2.000,00	2.000,00
					di cui già impegnato *		0,00	0,00	0,00
					di cui fondo pluriennale vincolato	0,00	0,00	0,00	0,00
					previsione di cassa	3.000,00	2.000,00		
	Titolo 2		SPESE IN CONTO CAPITALE	0,00	previsione di competenza	0,00	0,00	0,00	0,00
					di cui già impegnato *		0,00	0,00	0,00
					di cui fondo pluriennale vincolato	0,00	0,00	0,00	0,00
					previsione di cassa	0,00	0,00		
	Totale Programma	03	Rifiuti	0,00	previsione di competenza	3.000,00	2.000,00	2.000,00	2.000,00
					di cui già impegnato *		0,00	0,00	0,00
					di cui fondo pluriennale vincolato	0,00	0,00	0,00	0,00
					previsione di cassa	3.000,00	2.000,00		

COMUNE DI OZZERO
CITTA' METROPOLITANA DI MILANO
BILANCIO DI PREVISIONE TRIENNIO 2026 - 2028

SPESE

MISSIONE, PROGRAMMA, TITOLO			DENOMINAZIONE	RESIDUI PRESUNTI AL TERMINE DEL 2025		PREVISIONI DEFINITIVE DEL 2025			
							PREVISIONI ANNO 2026	PREVISIONI ANNO 2027	PREVISIONI ANNO 2028
0904	Programma	04	Servizio idrico integrato						
	Titolo 1		SPESE CORRENTI	0,00	previsione di competenza	0,00	0,00	0,00	0,00
					di cui già impegnato *		0,00	0,00	0,00
					di cui fondo pluriennale vincolato	0,00	0,00	0,00	0,00
					previsione di cassa	0,00	0,00		
	Titolo 2		SPESE IN CONTO CAPITALE	0,00	previsione di competenza	0,00	0,00	0,00	0,00
					di cui già impegnato *		0,00	0,00	0,00
					di cui fondo pluriennale vincolato	0,00	0,00	0,00	0,00
					previsione di cassa	0,00	0,00		
	Totale Programma	04	Servizio idrico integrato	0,00	previsione di competenza	0,00	0,00	0,00	0,00
					di cui già impegnato *		0,00	0,00	0,00
					di cui fondo pluriennale vincolato	0,00	0,00	0,00	0,00
					previsione di cassa	0,00	0,00		
	TOTALE MISSIONE	9	Sviluppo sostenibile e tutela del territorio e dell'ambiente	13.186,40	previsione di competenza	68.050,00	46.300,00	46.300,00	46.300,00
					di cui già impegnato *		3.200,00	1.350,00	0,00
					di cui fondo pluriennale vincolato	0,00	0,00	0,00	0,00
					previsione di cassa	75.152,94	59.486,40		

COMUNE DI OZZERO
CITTA' METROPOLITANA DI MILANO
BILANCIO DI PREVISIONE TRIENNIO 2026 - 2028

SPESE

MISSIONE, PROGRAMMA, TITOLO		DENOMINAZIONE	RESIDUI PRESUNTIAL TERMINE DEL 2025		PREVISIONI DEFINITIVE DEL 2025				
						PREVISIONI ANNO 2026	PREVISIONI ANNO 2027	PREVISIONI ANNO 2028	
MISSIONE		10	Trasporti e diritto alla mobilità						
1005	Programma	05	Viabilità e infrastrutture stradali						
Titolo 1		SPESE CORRENTI		40.309,11	previsione di competenza	61.200,00	61.200,00	61.200,00	61.200,00
					di cui già impegnato *		50.500,00	45.500,00	0,00
					di cui fondo pluriennale vincolato	0,00	0,00	0,00	0,00
					previsione di cassa	93.966,21	101.509,11		
Titolo 2		SPESE IN CONTO CAPITALE		57.466,04	previsione di competenza	503.868,06	50.000,00	50.000,00	50.000,00
					di cui già impegnato *		0,00	0,00	0,00
					di cui fondo pluriennale vincolato	0,00	0,00	0,00	0,00
					previsione di cassa	503.868,06	107.466,04		
Totale Programma		05	Viabilità e infrastrutture stradali	97.775,15	previsione di competenza	565.068,06	111.200,00	111.200,00	111.200,00
					di cui già impegnato *		50.500,00	45.500,00	0,00
					di cui fondo pluriennale vincolato	0,00	0,00	0,00	0,00
					previsione di cassa	597.834,27	208.975,15		
TOTALE MISSIONE		10	Trasporti e diritto alla mobilità	97.775,15	previsione di competenza	565.068,06	111.200,00	111.200,00	111.200,00
					di cui già impegnato *		50.500,00	45.500,00	0,00
					di cui fondo pluriennale vincolato	0,00	0,00	0,00	0,00
					previsione di cassa	597.834,27	208.975,15		

COMUNE DI OZZERO
CITTA' METROPOLITANA DI MILANO
BILANCIO DI PREVISIONE TRIENNIO 2026 - 2028

SPESE

MISSIONE, PROGRAMMA, TITOLO			DENOMINAZIONE	RESIDUI PRESUNTIAL TERMINE DEL 2025		PREVISIONI DEFINITIVE DEL 2025			
							PREVISIONI ANNO 2026	PREVISIONI ANNO 2027	PREVISIONI ANNO 2028
MISSIONE		11	Soccorso civile						
1101	Programma	01	Sistema di protezione civile						
	Titolo 1		SPESE CORRENTI	0,00	previsione di competenza	800,00	800,00	800,00	800,00
					di cui già impegnato *		0,00	0,00	0,00
					di cui fondo pluriennale vincolato	0,00	0,00	0,00	0,00
					previsione di cassa	1.514,00	800,00		
	Titolo 2		SPESE IN CONTO CAPITALE	0,00	previsione di competenza	0,00	0,00	0,00	0,00
					di cui già impegnato *		0,00	0,00	0,00
					di cui fondo pluriennale vincolato	0,00	0,00	0,00	0,00
					previsione di cassa	0,00	0,00		
	Totale Programma	01	Sistema di protezione civile	0,00	previsione di competenza	800,00	800,00	800,00	800,00
					di cui già impegnato *		0,00	0,00	0,00
					di cui fondo pluriennale vincolato	0,00	0,00	0,00	0,00
					previsione di cassa	1.514,00	800,00		
TOTALE MISSIONE		11	Soccorso civile	0,00	previsione di competenza	800,00	800,00	800,00	800,00
					di cui già impegnato *		0,00	0,00	0,00
					di cui fondo pluriennale vincolato	0,00	0,00	0,00	0,00
					previsione di cassa	1.514,00	800,00		

COMUNE DI OZZERO
CITTA' METROPOLITANA DI MILANO
BILANCIO DI PREVISIONE TRIENNIO 2026 - 2028

SPESE

MISSIONE, PROGRAMMA, TITOLO			DENOMINAZIONE	RESIDUI PRESUNTIAL TERMINE DEL 2025		PREVISIONI DEFINITIVE DEL 2025				
							PREVISIONI ANNO 2026	PREVISIONI ANNO 2027	PREVISIONI ANNO 2028	
MISSIONE			12	Diritti sociali, politiche sociali e famiglia						
1201	Programma	01	Interventi per l'infanzia e i minori							
	Titolo 1		SPESE CORRENTI	18.101,95	previsione di competenza	72.069,45	39.130,00	39.130,00	39.130,00	
					di cui già impegnato *		2.738,61	0,00	0,00	
					di cui fondo pluriennale vincolato	0,00	0,00	0,00	0,00	
					previsione di cassa	84.190,64	57.231,95			
	Totale Programma	01	Interventi per l'infanzia e i minori		18.101,95	previsione di competenza	72.069,45	39.130,00	39.130,00	
						di cui già impegnato *	2.738,61	0,00	0,00	
						di cui fondo pluriennale vincolato	0,00	0,00	0,00	
						previsione di cassa	84.190,64	57.231,95		
1202	Programma	02	Interventi per la disabilità							
	Titolo 1		SPESE CORRENTI	1.402,20	previsione di competenza	5.500,00	5.500,00	5.500,00	5.500,00	
					di cui già impegnato *		0,00	0,00	0,00	
					di cui fondo pluriennale vincolato	0,00	0,00	0,00	0,00	
					previsione di cassa	5.990,40	6.902,20			
	Titolo 2		SPESE IN CONTO CAPITALE	0,00	previsione di competenza	0,00	0,00	0,00	0,00	
					di cui già impegnato *		0,00	0,00	0,00	
					di cui fondo pluriennale vincolato	0,00	0,00	0,00	0,00	
					previsione di cassa	0,00	0,00			
	Totale Programma	02	Interventi per la disabilità		1.402,20	previsione di competenza	5.500,00	5.500,00	5.500,00	
						di cui già impegnato *	0,00	0,00	0,00	
						di cui fondo pluriennale vincolato	0,00	0,00	0,00	
						previsione di cassa	5.990,40	6.902,20		
1205	Programma	05	Interventi per le famiglie							

COMUNE DI OZZERO
CITTA' METROPOLITANA DI MILANO
BILANCIO DI PREVISIONE TRIENNIO 2026 - 2028

SPESE

MISSIONE, PROGRAMMA, TITOLO	DENOMINAZIONE	RESIDUI PRESUNTIAL TERMINE DEL 2025		PREVISIONI DEFINITIVE DEL 2025			
					PREVISIONI ANNO 2026	PREVISIONI ANNO 2027	PREVISIONI ANNO 2028
Titolo 1	SPESE CORRENTI	38.730,95	previsione di competenza	161.554,71	128.967,58	128.967,58	128.967,58
			<i>di cui già impegnato *</i>		1.562,00	0,00	0,00
			<i>di cui fondo pluriennale vincolato</i>	0,00	0,00	0,00	0,00
			previsione di cassa	176.397,68	167.698,53		
Titolo 2	SPESE IN CONTO CAPITALE	0,00	previsione di competenza	0,00	0,00	0,00	0,00
			<i>di cui già impegnato *</i>		0,00	0,00	0,00
			<i>di cui fondo pluriennale vincolato</i>	0,00	0,00	0,00	0,00
			previsione di cassa	0,00	0,00		
Titolo 3	INCREMENTO DI ATTIVITA' FINANZIARIE	6,90	previsione di competenza	3.000,00	0,00	0,00	0,00
			<i>di cui già impegnato *</i>		0,00	0,00	0,00
			<i>di cui fondo pluriennale vincolato</i>	0,00	0,00	0,00	0,00
			previsione di cassa	4.884,75	6,90		
Totale Programma	05 Interventi per le famiglie	38.737,85	previsione di competenza	164.554,71	128.967,58	128.967,58	128.967,58
			<i>di cui già impegnato *</i>		1.562,00	0,00	0,00
			<i>di cui fondo pluriennale vincolato</i>	0,00	0,00	0,00	0,00
			previsione di cassa	181.282,43	167.705,43		
1206 Programma	06 Interventi per il diritto alla casa						
Titolo 1	SPESE CORRENTI	0,00	previsione di competenza	5.000,00	5.000,00	5.000,00	5.000,00
			<i>di cui già impegnato *</i>		0,00	0,00	0,00
			<i>di cui fondo pluriennale vincolato</i>	0,00	0,00	0,00	0,00
			previsione di cassa	6.865,48	5.000,00		
Totale Programma	06 Interventi per il diritto alla casa	0,00	previsione di competenza	5.000,00	5.000,00	5.000,00	5.000,00
			<i>di cui già impegnato *</i>		0,00	0,00	0,00
			<i>di cui fondo pluriennale vincolato</i>	0,00	0,00	0,00	0,00
			previsione di cassa	6.865,48	5.000,00		
1209 Programma	09 Servizio necroscopico e cimiteriale						

COMUNE DI OZZERO
CITTA' METROPOLITANA DI MILANO
BILANCIO DI PREVISIONE TRIENNIO 2026 - 2028

SPESE

MISSIONE, PROGRAMMA, TITOLO	DENOMINAZIONE	RESIDUI PRESUNTIAL TERMINE DEL 2025		PREVISIONI DEFINITIVE DEL 2025			
					PREVISIONI ANNO 2026	PREVISIONI ANNO 2027	PREVISIONI ANNO 2028
Titolo 1	SPESE CORRENTI	8.328,59	previsione di competenza	26.000,00	25.750,00	25.750,00	25.750,00
			<i>di cui già impegnato *</i>		2.250,00	1.050,00	0,00
			<i>di cui fondo pluriennale vincolato</i>	0,00	0,00	0,00	0,00
			previsione di cassa	30.479,69	34.078,59		
Titolo 2	SPESE IN CONTO CAPITALE	0,00	previsione di competenza	0,00	0,00	0,00	0,00
			<i>di cui già impegnato *</i>		0,00	0,00	0,00
			<i>di cui fondo pluriennale vincolato</i>	0,00	0,00	0,00	0,00
			previsione di cassa	0,00	0,00		
Totale Programma	09 Servizio necroscopico e cimiteriale	8.328,59	previsione di competenza	26.000,00	25.750,00	25.750,00	25.750,00
			<i>di cui già impegnato *</i>		2.250,00	1.050,00	0,00
			<i>di cui fondo pluriennale vincolato</i>	0,00	0,00	0,00	0,00
			previsione di cassa	30.479,69	34.078,59		
1211 Programma	11 Interventi per asili nido						
Titolo 1	SPESE CORRENTI	0,00	previsione di competenza	0,00	26.813,62	26.813,62	26.813,62
			<i>di cui già impegnato *</i>		0,00	0,00	0,00
			<i>di cui fondo pluriennale vincolato</i>	0,00	0,00	0,00	0,00
			previsione di cassa	0,00	26.813,62		
Totale Programma	11 Interventi per asili nido	0,00	previsione di competenza	0,00	26.813,62	26.813,62	26.813,62
			<i>di cui già impegnato *</i>		0,00	0,00	0,00
			<i>di cui fondo pluriennale vincolato</i>	0,00	0,00	0,00	0,00
			previsione di cassa	0,00	26.813,62		
TOTALE MISSIONE	12 Diritti sociali, politiche sociali e famiglia	66.570,59	previsione di competenza	273.124,16	231.161,20	231.161,20	231.161,20
			<i>di cui già impegnato *</i>		6.550,61	1.050,00	0,00
			<i>di cui fondo pluriennale vincolato</i>	0,00	0,00	0,00	0,00
			previsione di cassa	308.808,64	297.731,79		

COMUNE DI OZZERO
CITTA' METROPOLITANA DI MILANO
BILANCIO DI PREVISIONE TRIENNIO 2026 - 2028

SPESE

MISSIONE, PROGRAMMA, TITOLO		DENOMINAZIONE	RESIDUI PRESUNTI AL TERMINE DEL 2025		PREVISIONI DEFINITIVE DEL 2025				
						PREVISIONI ANNO 2026	PREVISIONI ANNO 2027	PREVISIONI ANNO 2028	
MISSIONE	14	Sviluppo economico e competitività							
1401	Programma	01	Industria, PMI e Artigianato						
	Titolo 1		SPESE CORRENTI	400,36	previsione di competenza	3.500,00	3.500,00	3.500,00	3.500,00
					di cui già impegnato *		3.000,00	3.000,00	0,00
					di cui fondo pluriennale vincolato	0,00	0,00	0,00	0,00
					previsione di cassa	6.099,64	3.900,36		
	Totale Programma	01	Industria, PMI e Artigianato		400,36	previsione di competenza	3.500,00	3.500,00	3.500,00
					di cui già impegnato *		3.000,00	3.000,00	0,00
					di cui fondo pluriennale vincolato	0,00	0,00	0,00	0,00
					previsione di cassa	6.099,64	3.900,36		
1403	Programma	03	Ricerca e innovazione						
	Titolo 2		SPESE IN CONTO CAPITALE	0,00	previsione di competenza	0,00	0,00	0,00	0,00
					di cui già impegnato *		0,00	0,00	0,00
					di cui fondo pluriennale vincolato	0,00	0,00	0,00	0,00
					previsione di cassa	0,00	0,00		
	Totale Programma	03	Ricerca e innovazione		0,00	previsione di competenza	0,00	0,00	0,00
					di cui già impegnato *		0,00	0,00	0,00
					di cui fondo pluriennale vincolato	0,00	0,00	0,00	0,00
					previsione di cassa	0,00	0,00		
TOTALE MISSIONE	14	Sviluppo economico e competitività		400,36	previsione di competenza	3.500,00	3.500,00	3.500,00	3.500,00
					di cui già impegnato *		3.000,00	3.000,00	0,00
					di cui fondo pluriennale vincolato	0,00	0,00	0,00	0,00
					previsione di cassa	6.099,64	3.900,36		

COMUNE DI OZZERO
CITTA' METROPOLITANA DI MILANO
BILANCIO DI PREVISIONE TRIENNIO 2026 - 2028

SPESE

MISSIONE, PROGRAMMA, TITOLO			DENOMINAZIONE	RESIDUI PRESUNTIAL TERMINE DEL 2025		PREVISIONI DEFINITIVE DEL 2025					
							PREVISIONI ANNO 2026	PREVISIONI ANNO 2027	PREVISIONI ANNO 2028		
MISSIONE 20			Fondi e accantonamenti								
2001	Programma	01	Fondo di riserva								
			Titolo 1	SPESE CORRENTI	0,00	previsione di competenza	4.678,24	15.000,00	15.000,00	15.000,00	
						di cui già impegnato *		0,00	0,00	0,00	
						di cui fondo pluriennale vincolato	0,00	0,00	0,00	0,00	
						previsione di cassa	92.620,20	150.000,00			
	Totale Programma	01	Fondo di riserva	0,00	previsione di competenza	4.678,24	15.000,00	15.000,00	15.000,00		
					di cui già impegnato *		0,00	0,00	0,00		
					di cui fondo pluriennale vincolato	0,00	0,00	0,00	0,00		
					previsione di cassa	92.620,20	150.000,00				
	2002	Programma	02	Fondo crediti di dubbia esigibilità							
				Titolo 1	SPESE CORRENTI	0,00	previsione di competenza	90.617,59	96.925,00	89.398,00	89.398,00
							di cui già impegnato *		0,00	0,00	0,00
							di cui fondo pluriennale vincolato	0,00	0,00	0,00	0,00
							previsione di cassa	2.572,20	0,00		
Totale Programma		02	Fondo crediti di dubbia esigibilità	0,00	previsione di competenza	90.617,59	96.925,00	89.398,00	89.398,00		
					di cui già impegnato *		0,00	0,00	0,00		
					di cui fondo pluriennale vincolato	0,00	0,00	0,00	0,00		
				previsione di cassa	2.572,20	0,00					
2003	Programma	03	Altri Fondi								
			Titolo 1	SPESE CORRENTI	0,00	previsione di competenza	6.728,00	11.247,00	11.247,00	11.247,00	
						di cui già impegnato *		0,00	0,00	0,00	
						di cui fondo pluriennale vincolato	0,00	0,00	0,00	0,00	
						previsione di cassa	4.520,00	0,00			

COMUNE DI OZZERO
CITTA' METROPOLITANA DI MILANO
BILANCIO DI PREVISIONE TRIENNIO 2026 - 2028

SPESE

MISSIONE, PROGRAMMA, TITOLO	DENOMINAZIONE	RESIDUI PRESUNTIAL TERMINE DEL 2025		PREVISIONI DEFINITIVE DEL 2025			
					PREVISIONI ANNO 2026	PREVISIONI ANNO 2027	PREVISIONI ANNO 2028
Totale Programma 03	Altri Fondi	0,00	previsione di competenza	6.728,00	11.247,00	11.247,00	11.247,00
			di cui già impegnato *		0,00	0,00	0,00
			di cui fondo pluriennale vincolato	0,00	0,00	0,00	0,00
			previsione di cassa	4.520,00	0,00		
TOTALE MISSIONE 20	Fondi e accantonamenti	0,00	previsione di competenza	102.023,83	123.172,00	115.645,00	115.645,00
			di cui già impegnato *		0,00	0,00	0,00
			di cui fondo pluriennale vincolato	0,00	0,00	0,00	0,00
			previsione di cassa	99.712,40	150.000,00		

COMUNE DI OZZERO
CITTA' METROPOLITANA DI MILANO
BILANCIO DI PREVISIONE TRIENNIO 2026 - 2028

SPESE

MISSIONE, PROGRAMMA, TITOLO		DENOMINAZIONE	RESIDUI PRESUNTIAL TERMINE DEL 2025		PREVISIONI DEFINITIVE DEL 2025				
						PREVISIONI ANNO 2026	PREVISIONI ANNO 2027	PREVISIONI ANNO 2028	
MISSIONE	50	Debito pubblico							
5001	Programma	01	Quota interessi ammortamento mutui e prestiti obbligazionari						
	Titolo 1		SPESE CORRENTI	0,00	previsione di competenza	1.061,72	500,00	500,00	500,00
					di cui già impegnato *	0,00	0,00	0,00	0,00
					di cui fondo pluriennale vincolato	0,00	0,00	0,00	0,00
					previsione di cassa	1.061,72	500,00		
	Totale Programma	01	Quota interessi ammortamento mutui e prestiti obbligazionari	0,00	previsione di competenza	1.061,72	500,00	500,00	500,00
					di cui già impegnato *	0,00	0,00	0,00	0,00
					di cui fondo pluriennale vincolato	0,00	0,00	0,00	0,00
					previsione di cassa	1.061,72	500,00		
5002	Programma	02	Quota capitale ammortamento mutui e prestiti obbligazionari						
	Titolo 4		Rimborso di prestiti	0,00	previsione di competenza	20.456,08	0,00	0,00	0,00
					di cui già impegnato *	0,00	0,00	0,00	0,00
					di cui fondo pluriennale vincolato	0,00	0,00	0,00	0,00
					previsione di cassa	20.456,08	0,00		
	Totale Programma	02	Quota capitale ammortamento mutui e prestiti obbligazionari	0,00	previsione di competenza	20.456,08	0,00	0,00	0,00
					di cui già impegnato *	0,00	0,00	0,00	0,00
					di cui fondo pluriennale vincolato	0,00	0,00	0,00	0,00
					previsione di cassa	20.456,08	0,00		
TOTALE MISSIONE	50	Debito pubblico		0,00	previsione di competenza	21.517,80	500,00	500,00	500,00
					di cui già impegnato *	0,00	0,00	0,00	0,00
					di cui fondo pluriennale vincolato	0,00	0,00	0,00	0,00
					previsione di cassa	21.517,80	500,00		

COMUNE DI OZZERO
CITTA' METROPOLITANA DI MILANO
BILANCIO DI PREVISIONE TRIENNIO 2026 - 2028

SPESE

MISSIONE, PROGRAMMA, TITOLO	DENOMINAZIONE	RESIDUI PRESUNTI AL TERMINE DEL 2025		PREVISIONI DEFINITIVE DEL 2025			
					PREVISIONI ANNO 2026	PREVISIONI ANNO 2027	PREVISIONI ANNO 2028
MISSIONE	60	Anticipazioni finanziarie					
6001	Programma	01	Chiusura Anticipazioni ricevute da istituto tesoriere/cassiere				
	Titolo 5		CHIUSURA DI ANTICIPAZIONI RICEVUTE DA ISTITUTO TESORIERE/CASSIERE	0,00	previsione di competenza	200.000,00	200.000,00
					<i>di cui già impegnato *</i>	0,00	0,00
					<i>di cui fondo pluriennale vincolato</i>	0,00	0,00
					previsione di cassa	200.000,00	200.000,00
	Totale Programma	01	Chiusura Anticipazioni ricevute da istituto tesoriere/cassiere	0,00	previsione di competenza	200.000,00	200.000,00
					<i>di cui già impegnato *</i>	0,00	0,00
					<i>di cui fondo pluriennale vincolato</i>	0,00	0,00
					previsione di cassa	200.000,00	200.000,00
TOTALE MISSIONE	60	Anticipazioni finanziarie		0,00	previsione di competenza	200.000,00	200.000,00
					<i>di cui già impegnato *</i>	0,00	0,00
					<i>di cui fondo pluriennale vincolato</i>	0,00	0,00
					previsione di cassa	200.000,00	200.000,00

COMUNE DI OZZERO

CITTA' METROPOLITANA DI MILANO

BILANCIO DI PREVISIONE TRIENNIO 2026 - 2028

SPESE

MISSIONE, PROGRAMMA, TITOLO		DENOMINAZIONE	RESIDUI PRESUNTI AL TERMINE DEL 2025		PREVISIONI DEFINITIVE DEL 2025				
						PREVISIONI ANNO 2026	PREVISIONI ANNO 2027	PREVISIONI ANNO 2028	
MISSIONE	99	Servizi per conto terzi							
9901	Programma	01	Servizi per conto terzi - Partite di giro						
	Titolo 7		SPESE PER CONTO TERZI E PARTITE DI GIRO	110.493,30	previsione di competenza	858.100,00	858.100,00	458.100,00	458.100,00
					di cui già impegnato *		0,00	0,00	0,00
					di cui fondo pluriennale vincolato	0,00	0,00	0,00	0,00
					previsione di cassa	892.054,84	768.593,30		
TOTALE MISSIONE	99	Servizi per conto terzi		110.493,30	previsione di competenza	858.100,00	858.100,00	458.100,00	458.100,00
					di cui già impegnato *		0,00	0,00	0,00
					di cui fondo pluriennale vincolato	0,00	0,00	0,00	0,00
					previsione di cassa	892.054,84	768.593,30		
TOTALE MISSIONI			792.796,63	previsione di competenza	3.954.499,80	2.819.665,28	2.404.289,72	2.404.293,98	
					di cui già impegnato *	242.839,62	75.084,00	0,00	
					di cui fondo pluriennale vincolato	0,00	0,00	0,00	
					previsione di cassa	4.326.218,60	3.439.289,91		
TOTALE GENERALE DELLE SPESE			792.796,63	previsione di competenza	3.954.499,80	2.819.665,28	2.404.289,72	2.404.293,98	
					di cui già impegnato *	242.839,62	75.084,00	0,00	
					di cui fondo pluriennale vincolato	0,00	0,00	0,00	
					previsione di cassa	4.326.218,60	3.439.289,91		

* Si tratta di somme, alla data di presentazione del bilancio, già impegnate negli esercizi precedenti, nel rispetto del principio contabile generale della competenza potenziata e del principio contabile applicato della contabilità finanziaria.

(1) Indicare l'importo della voce E) dell'Allegato concernente il Risultato presunto di amministrazione, se negativo al netto del disavanzo da debito autorizzato e non contratto, o la quota di tale importo da ripianare nel corso dell'esercizio, secondo le modalità previste dall'ordinamento contabile. La quantificazione e la composizione del disavanzo di amministrazione ripianato in ciascun esercizio è rappresentata nella nota integrativa.

COMUNE DI OZZERO

CITTA' METROPOLITANA DI MILANO

BILANCIO DI PREVISIONE

RIEPILOGO GENERALE ENTRATE PER TITOLI

TITOLO TIPOLOGIA	DENOMINAZIONE	RESIDUI PRESUNTI AL TERMINE DEL 2025		PREVISIONI DEFINITIVE DEL 2025			
					Previsioni dell'anno 2026	Previsioni dell'anno 2027	Previsioni dell'anno 2028
	Fondo pluriennale vincolato per spese correnti (1)		previsione di competenza	63.469,63	0,00	0,00	0,00
	Fondo pluriennale vincolato per spese in conto capitale (1)		previsione di competenza	504.804,76	0,00	0,00	0,00
	Fondo pluriennale vincolato per incremento di attività finanziarie (1)		previsione di competenza	0,00	0,00	0,00	0,00
	Utilizzo avanzo di Amministrazione		previsione di competenza	286.997,88	4.826,81	0,00	0,00
	- di cui avanzo utilizzato anticipatamente (2)		previsione di competenza	0,00	0,00	0,00	0,00
	- di cui Utilizzo Fondo anticipazioni di liquidità		previsione di competenza	0,00	0,00	0,00	0,00
	Fondo di Cassa all'1/1/esercizio di riferimento		previsione di cassa	795.726,36	508.318,19		
TITOLO 1	ENTRATE CORRENTI DI NATURA TRIBUTARIA, CONTRIBUTIVA E PEREQUATIVA	869.196,67	previsione di competenza	878.020,50	893.714,95	883.166,20	883.170,46
			previsione di cassa	1.548.619,14	1.762.911,62		
TITOLO 2	TRASFERIMENTI CORRENTI	12.721,97	previsione di competenza	253.294,22	116.636,80	116.636,80	116.636,80
			previsione di cassa	296.718,40	129.358,77		
TITOLO 3	ENTRATE EXTRATRIBUTARIE	471.390,96	previsione di competenza	564.994,42	588.386,72	588.386,72	588.386,72
			previsione di cassa	954.967,13	1.059.777,68		
TITOLO 4	ENTRATE IN CONTO CAPITALE	136.725,66	previsione di competenza	344.818,39	158.000,00	158.000,00	158.000,00
			previsione di cassa	637.906,68	294.725,66		
TITOLO 6	ACCENSIONE PRESTITI	0,00	previsione di competenza	0,00	0,00	0,00	0,00
			previsione di cassa	0,00	0,00		
TITOLO 7	ANTICIPAZIONI DA ISTITUTO TESORIERE/CASSIERE	0,00	previsione di competenza	200.000,00	200.000,00	200.000,00	200.000,00
			previsione di cassa	200.000,00	200.000,00		

COMUNE DI OZZERO

CITTA' METROPOLITANA DI MILANO

BILANCIO DI PREVISIONE

RIEPILOGO GENERALE ENTRATE PER TITOLI

TITOLO TIPOLOGIA	DENOMINAZIONE	RESIDUI PRESUNTI AL TERMINE DEL 2025		PREVISIONI DEFINITIVE DEL 2025			
					Previsioni dell'anno 2026	Previsioni dell'anno 2027	Previsioni dell'anno 2028
TITOLO 9	ENTRATE PER CONTO TERZI E PARTITE DI GIRO	86.409,22	previsione di competenza	858.100,00	858.100,00	458.100,00	458.100,00
			previsione di cassa	863.688,85	944.509,22		
TOTALE TITOLI		1.576.444,48	previsione di competenza	3.099.227,53	2.814.838,47	2.404.289,72	2.404.293,98
			previsione di cassa	4.501.900,20	4.391.282,95		
TOTALE GENERALE DELLE ENTRATE		1.576.444,48	previsione di competenza	3.954.499,80	2.819.665,28	2.404.289,72	2.404.293,98
			previsione di cassa	5.297.626,56	4.899.601,14		

COMUNE DI OZZERO
CITTA' METROPOLITANA DI MILANO
BILANCIO DI PREVISIONE ANNO 2026

RIEPILOGO GENERALE DELLE SPESE PER MISSIONI**

RIEPILOGO DELLE MISSIONI	DENOMINAZIONE	RESIDUI PRESUNTI AL TERMINE DEL 2025		PREVISIONI DEFINITIVE DEL 2025			
					PREVISIONI DELL' ANNO 2026	PREVISIONI DELL'ANNO 2027	PREVISIONI DELL'ANNO 2028
DISAVANZO DI AMMINISTRAZIONE				0,00	0,00	0,00	0,00
TOTALE MISSIONE 1	Servizi istituzionali e generali e di gestione	269.000,57	previsione di competenza	1.213.063,02	786.709,08	778.860,52	778.864,78
			di cui già impegnato *		82.827,23	16.419,00	0,00
			di cui fondo pluriennale vincolato	0,00	0,00	0,00	0,00
			previsione di cassa	1.368.875,86	1.055.709,65		
TOTALE MISSIONE 3	Ordine pubblico e sicurezza	28.139,10	previsione di competenza	83.174,56	86.637,00	86.637,00	86.637,00
			di cui già impegnato *		100,00	0,00	0,00
			di cui fondo pluriennale vincolato	0,00	0,00	0,00	0,00
			previsione di cassa	103.090,67	114.776,10		
TOTALE MISSIONE 4	Istruzione e diritto allo studio	72.792,45	previsione di competenza	303.363,87	258.486,00	258.486,00	258.486,00
			di cui già impegnato *		62.907,65	3.100,00	0,00
			di cui fondo pluriennale vincolato	0,00	0,00	0,00	0,00
			previsione di cassa	350.877,94	331.278,45		
TOTALE MISSIONE 5	Tutela e valorizzazione dei beni e attività culturali	11.445,32	previsione di competenza	38.650,00	22.050,00	22.050,00	22.050,00
			di cui già impegnato *		5.865,11	0,00	0,00
			di cui fondo pluriennale vincolato	0,00	0,00	0,00	0,00
			previsione di cassa	47.529,96	33.495,32		
TOTALE MISSIONE 6	Politiche giovanili, sport e tempo libero	23.677,83	previsione di competenza	73.557,76	60.550,00	60.550,00	60.550,00
			di cui già impegnato *		21.976,60	2.500,00	0,00
			di cui fondo pluriennale vincolato	0,00	0,00	0,00	0,00
			previsione di cassa	94.994,54	84.227,83		
TOTALE MISSIONE 7	Turismo	0,00	previsione di competenza	2.000,00	2.000,00	2.000,00	2.000,00
			di cui già impegnato *		0,00	0,00	0,00
			di cui fondo pluriennale vincolato	0,00	0,00	0,00	0,00
			previsione di cassa	2.000,00	2.000,00		
TOTALE MISSIONE 8	Assetto del territorio ed edilizia abitativa	99.315,56	previsione di competenza	148.506,74	28.500,00	28.500,00	28.500,00
			di cui già impegnato *		5.912,42	2.165,00	0,00
			di cui fondo pluriennale vincolato	0,00	0,00	0,00	0,00
			previsione di cassa	156.155,10	127.815,56		

COMUNE DI OZZERO
CITTA' METROPOLITANA DI MILANO
BILANCIO DI PREVISIONE ANNO 2026

RIEPILOGO GENERALE DELLE SPESE PER MISSIONI**

RIEPILOGO DELLE MISSIONI	DENOMINAZIONE	RESIDUI PRESUNTI AL TERMINE DEL 2025		PREVISIONI DEFINITIVE DEL 2025			
					PREVISIONI DELL' ANNO 2026	PREVISIONI DELL'ANNO 2027	PREVISIONI DELL'ANNO 2028
TOTALE MISSIONE 9	Sviluppo sostenibile e tutela del territorio e dell'ambiente	13.186,40	previsione di competenza	68.050,00	46.300,00	46.300,00	46.300,00
			di cui già impegnato *		3.200,00	1.350,00	0,00
			di cui fondo pluriennale vincolato	0,00	0,00	0,00	0,00
			previsione di cassa	75.152,94	59.486,40		
TOTALE MISSIONE 10	Trasporti e diritto alla mobilità	97.775,15	previsione di competenza	565.068,06	111.200,00	111.200,00	111.200,00
			di cui già impegnato *		50.500,00	45.500,00	0,00
			di cui fondo pluriennale vincolato	0,00	0,00	0,00	0,00
			previsione di cassa	597.834,27	208.975,15		
TOTALE MISSIONE 11	Soccorso civile	0,00	previsione di competenza	800,00	800,00	800,00	800,00
			di cui già impegnato *		0,00	0,00	0,00
			di cui fondo pluriennale vincolato	0,00	0,00	0,00	0,00
			previsione di cassa	1.514,00	800,00		
TOTALE MISSIONE 12	Diritti sociali, politiche sociali e famiglia	66.570,59	previsione di competenza	273.124,16	231.161,20	231.161,20	231.161,20
			di cui già impegnato *		6.550,61	1.050,00	0,00
			di cui fondo pluriennale vincolato	0,00	0,00	0,00	0,00
			previsione di cassa	308.808,64	297.731,79		
TOTALE MISSIONE 14	Sviluppo economico e competitività	400,36	previsione di competenza	3.500,00	3.500,00	3.500,00	3.500,00
			di cui già impegnato *		3.000,00	3.000,00	0,00
			di cui fondo pluriennale vincolato	0,00	0,00	0,00	0,00
			previsione di cassa	6.099,64	3.900,36		
TOTALE MISSIONE 20	Fondi e accantonamenti	0,00	previsione di competenza	102.023,83	123.172,00	115.645,00	115.645,00
			di cui già impegnato *		0,00	0,00	0,00
			di cui fondo pluriennale vincolato	0,00	0,00	0,00	0,00
			previsione di cassa	99.712,40	150.000,00		
TOTALE MISSIONE 50	Debito pubblico	0,00	previsione di competenza	21.517,80	500,00	500,00	500,00
			di cui già impegnato *		0,00	0,00	0,00
			di cui fondo pluriennale vincolato	0,00	0,00	0,00	0,00
			previsione di cassa	21.517,80	500,00		

COMUNE DI OZZERO
CITTA' METROPOLITANA DI MILANO
BILANCIO DI PREVISIONE ANNO 2026

RIEPILOGO GENERALE DELLE SPESE PER MISSIONI**

RIEPILOGO DELLE MISSIONI	DENOMINAZIONE	RESIDUI PRESUNTI AL TERMINE DEL 2025		PREVISIONI DEFINITIVE DEL 2025			
					PREVISIONI DELL' ANNO 2026	PREVISIONI DELL'ANNO 2027	PREVISIONI DELL'ANNO 2028
TOTALE MISSIONE 60	Anticipazioni finanziarie	0,00	previsione di competenza	200.000,00	200.000,00	200.000,00	200.000,00
			di cui già impegnato *		0,00	0,00	0,00
			di cui fondo pluriennale vincolato	0,00	0,00	0,00	0,00
			previsione di cassa	200.000,00	200.000,00		
TOTALE MISSIONE 99	Servizi per conto terzi	110.493,30	previsione di competenza	858.100,00	858.100,00	458.100,00	458.100,00
			di cui già impegnato *		0,00	0,00	0,00
			di cui fondo pluriennale vincolato	0,00	0,00	0,00	0,00
			previsione di cassa	892.054,84	768.593,30		
TOTALE MISSIONI		792.796,63	previsione di competenza	3.954.499,80	2.819.665,28	2.404.289,72	2.404.293,98
			di cui già impegnato *		242.839,62	75.084,00	0,00
			di cui fondo pluriennale vincolato	0,00	0,00	0,00	0,00
			previsione di cassa	4.326.218,60	3.439.289,91		
TOTALE GENERALE DELLE SPESE		792.796,63	previsione di competenza	3.954.499,80	2.819.665,28	2.404.289,72	2.404.293,98
			di cui già impegnato *		242.839,62	75.084,00	0,00
			di cui fondo pluriennale vincolato	0,00	0,00	0,00	0,00
			previsione di cassa	4.326.218,60	3.439.289,91		

COMUNE DI OZZERO
CITTA' METROPOLITANA DI MILANO
BILANCIO DI PREVISIONE ANNO 2026

RIEPILOGO GENERALE DELLE SPESE PER TITOLI

TITOLO	DENOMINAZIONE	RESIDUI PRESUNTI AL TERMINE DEL 2025		PREVISIONI DEFINITIVE DEL 2025			
					PREVISIONI DELL' ANNO 2026	PREVISIONI DELL'ANNO 2027	PREVISIONI DELL'ANNO 2028
	DISAVANZO DI AMMINISTRAZIONE			0,00	0,00	0,00	0,00
TTITOLO 1	SPESE CORRENTI	498.241,84	previsione di competenza	1.879.511,50	1.639.565,28	1.624.189,72	1.624.193,98
			di cui già impegnato *		242.839,62	75.084,00	0,00
			di cui fondo pluriennale vincolato	0,00	0,00	0,00	0,00
			previsione di cassa	2.184.485,93	2.164.635,12		
TTITOLO 2	SPESE IN CONTO CAPITALE	184.054,59	previsione di competenza	993.432,22	122.000,00	122.000,00	122.000,00
			di cui già impegnato *		0,00	0,00	0,00
			di cui fondo pluriennale vincolato	0,00	0,00	0,00	0,00
			previsione di cassa	1.024.337,00	306.054,59		
TTITOLO 3	INCREMENTO DI ATTIVITA' FINANZIARIE	6,90	previsione di competenza	3.000,00	0,00	0,00	0,00
			di cui già impegnato *		0,00	0,00	0,00
			di cui fondo pluriennale vincolato	0,00	0,00	0,00	0,00
			previsione di cassa	4.884,75	6,90		
TTITOLO 4	Rimborso di prestiti	0,00	previsione di competenza	20.456,08	0,00	0,00	0,00
			di cui già impegnato *		0,00	0,00	0,00
			di cui fondo pluriennale vincolato	0,00	0,00	0,00	0,00
			previsione di cassa	20.456,08	0,00		
TTITOLO 5	CHIUSURA DI ANTICIPAZIONI RICEVUTE DA ISTITUTO TESORIERE/CASSIERE	0,00	previsione di competenza	200.000,00	200.000,00	200.000,00	200.000,00
			di cui già impegnato *		0,00	0,00	0,00
			di cui fondo pluriennale vincolato	0,00	0,00	0,00	0,00
			previsione di cassa	200.000,00	200.000,00		
TTITOLO 7	SPESE PER CONTO TERZI E PARTITE DI GIRO	110.493,30	previsione di competenza	858.100,00	858.100,00	458.100,00	458.100,00
			di cui già impegnato *		0,00	0,00	0,00
			di cui fondo pluriennale vincolato	0,00	0,00	0,00	0,00
			previsione di cassa	892.054,84	768.593,30		
TOTALE TITOLI		792.796,63	previsione di competenza	3.954.499,80	2.819.665,28	2.404.289,72	2.404.293,98
			di cui già impegnato *		242.839,62	75.084,00	0,00
			di cui fondo pluriennale vincolato	0,00	0,00	0,00	0,00
			previsione di cassa	4.326.218,60	3.439.289,91		

COMUNE DI OZZERO
CITTA' METROPOLITANA DI MILANO
BILANCIO DI PREVISIONE ANNO 2026

RIEPILOGO GENERALE DELLE SPESE PER TITOLI

TITOLO	DENOMINAZIONE	RESIDUI PRESUNTI AL TERMINE DEL 2025		PREVISIONI DEFINITIVE DEL 2025			
					PREVISIONI DELL' ANNO 2026	PREVISIONI DELL'ANNO 2027	PREVISIONI DELL'ANNO 2028
	TOTALE GENERALE DELLE SPESE	792.796,63	previsione di competenza	3.954.499,80	2.819.665,28	2.404.289,72	2.404.293,98
			<i>di cui già impegnato *</i>		242.839,62	75.084,00	0,00
			<i>di cui fondo pluriennale vincolato</i>	0,00	0,00	0,00	0,00
			previsione di cassa	4.326.218,60	3.439.289,91		

COMUNE DI OZZERO

CITTA' METROPOLITANA DI MILANO

SPESE PER MISSIONI, PROGRAMMI E MACROAGGREGATI

SPESE CORRENTI - PREVISIONI DI COMPETENZA
Esercizio finanziario 2026

MISSIONI E PROGRAMMI \ MACROAGGREGATI		Redditi da lavoro dipendente	Imposte e tasse a carico dell'ente	Acquisto di beni e servizi	Trasferimenti correnti	Trasferimenti di tributi (solo per le Regioni)	Fondi perequativi (solo per le Regioni)	Interessi passivi	Altre spese per redditi da capitale	Rimborsi e poste correttive delle entrate	Altre spese correnti	Totale
		101	102	103	104	105	106	107	108	109	110	100
01	MISSIONE 1 - Servizi istituzionali e generali e di gestione											
01	Organi istituzionali	0,00	0,00	43.720,00	0,00	0,00	0,00	0,00	0,00	0,00	0,00	43.720,00
02	Segreteria generale	203.918,05	31.000,00	75.600,00	2.561,00	0,00	0,00	0,00	0,00	0,00	7.000,00	320.079,05
03	Gestione economica, finanziaria, programmazione e provveditorato	86.182,82	0,00	53.950,00	5.599,27	0,00	0,00	0,00	0,00	500,00	0,00	146.232,09
04	Gestione delle entrate tributarie e servizi fiscali	6.000,00	0,00	19.500,00	0,00	0,00	0,00	0,00	0,00	7.826,81	20.000,00	53.326,81
05	Gestione dei beni demaniali e patrimoniali	0,00	0,00	12.000,00	0,00	0,00	0,00	0,00	0,00	0,00	16.800,00	28.800,00
06	Ufficio tecnico	91.877,13	0,00	9.100,00	0,00	0,00	0,00	0,00	0,00	0,00	0,00	100.977,13
07	Elezioni e consultazioni popolari - Anagrafe e stato civile	35.554,00	0,00	5.500,00	520,00	0,00	0,00	0,00	0,00	0,00	0,00	41.574,00
08	Statistica e sistemi informativi	0,00	0,00	0,00	0,00	0,00	0,00	0,00	0,00	0,00	0,00	0,00
11	Altri servizi generali	0,00	0,00	0,00	0,00	0,00	0,00	0,00	0,00	0,00	0,00	0,00
	TOTALE MISSIONE 1 - Servizi istituzionali e generali e di gestione	423.532,00	31.000,00	219.370,00	8.680,27	0,00	0,00	0,00	0,00	8.326,81	43.800,00	734.709,08
03	MISSIONE 3 - Ordine pubblico e sicurezza											
01	Polizia locale e amministrativa	38.377,00	0,00	17.750,00	8.010,00	0,00	0,00	0,00	0,00	21.500,00	1.000,00	86.637,00
	TOTALE MISSIONE 3 - Ordine pubblico e sicurezza	38.377,00	0,00	17.750,00	8.010,00	0,00	0,00	0,00	0,00	21.500,00	1.000,00	86.637,00
04	MISSIONE 4 - Istruzione e diritto allo studio											
01	Istruzione prescolastica	0,00	0,00	17.500,00	0,00	0,00	0,00	0,00	0,00	0,00	0,00	17.500,00
02	Altri ordini di istruzione non universitaria	0,00	0,00	16.236,00	0,00	0,00	0,00	0,00	0,00	0,00	0,00	16.236,00
06	Servizi ausiliari all'istruzione	31.400,00	0,00	187.150,00	4.000,00	0,00	0,00	0,00	0,00	0,00	2.200,00	224.750,00
	TOTALE MISSIONE 4 - Istruzione e diritto allo studio	31.400,00	0,00	220.886,00	4.000,00	0,00	0,00	0,00	0,00	0,00	2.200,00	258.486,00

COMUNE DI OZZERO

CITTA' METROPOLITANA DI MILANO

SPESE PER MISSIONI, PROGRAMMI E MACROAGGREGATI

SPESE CORRENTI - PREVISIONI DI COMPETENZA
Esercizio finanziario 2026

MISSIONI E PROGRAMMI \ MACROAGGREGATI		Redditi da lavoro dipendente	Imposte e tasse a carico dell'ente	Acquisto di beni e servizi	Trasferimenti correnti	Trasferimenti di tributi (solo per le Regioni)	Fondi perequativi (solo per le Regioni)	Interessi passivi	Altre spese per redditi da capitale	Rimborsi e poste correttive delle entrate	Altre spese correnti	Totale
		101	102	103	104	105	106	107	108	109	110	100
05	MISSIONE 5 - Tutela e valorizzazione dei beni e attività culturali											
02	Attività culturali e interventi diversi nel settore culturale	0,00	0,00	17.550,00	4.500,00	0,00	0,00	0,00	0,00	0,00	0,00	22.050,00
	TOTALE MISSIONE 5 - Tutela e valorizzazione dei beni e attività culturali	0,00	0,00	17.550,00	4.500,00	0,00	0,00	0,00	0,00	0,00	0,00	22.050,00
06	MISSIONE 6 - Politiche giovanili, sport e tempo libero											
01	Sport e tempo libero	0,00	0,00	60.200,00	350,00	0,00	0,00	0,00	0,00	0,00	0,00	60.550,00
	TOTALE MISSIONE 6 - Politiche giovanili, sport e tempo libero	0,00	0,00	60.200,00	350,00	0,00	0,00	0,00	0,00	0,00	0,00	60.550,00
07	MISSIONE 7 - Turismo											
01	Sviluppo e valorizzazione del turismo	0,00	0,00	0,00	2.000,00	0,00	0,00	0,00	0,00	0,00	0,00	2.000,00
	TOTALE MISSIONE 7 - Turismo	0,00	0,00	0,00	2.000,00	0,00	0,00	0,00	0,00	0,00	0,00	2.000,00
08	MISSIONE 8 - Assetto del territorio ed edilizia abitativa											
01	Urbanistica e assetto del territorio	0,00	0,00	0,00	0,00	0,00	0,00	0,00	0,00	2.500,00	0,00	2.500,00
02	Edilizia residenziale pubblica e locale e piani di edilizia economico-popolare	0,00	0,00	16.000,00	0,00	0,00	0,00	0,00	0,00	0,00	0,00	16.000,00
	TOTALE MISSIONE 8 - Assetto del territorio ed edilizia abitativa	0,00	0,00	16.000,00	0,00	0,00	0,00	0,00	0,00	2.500,00	0,00	18.500,00
09	MISSIONE 9 - Sviluppo sostenibile e tutela del territorio e dell'ambiente											
02	Tutela, valorizzazione e recupero ambientale	0,00	0,00	31.100,00	3.200,00	0,00	0,00	0,00	0,00	0,00	0,00	34.300,00
03	Rifiuti	0,00	0,00	0,00	2.000,00	0,00	0,00	0,00	0,00	0,00	0,00	2.000,00
04	Servizio idrico integrato	0,00	0,00	0,00	0,00	0,00	0,00	0,00	0,00	0,00	0,00	0,00
	TOTALE MISSIONE 9 - Sviluppo sostenibile e tutela del territorio e dell'ambiente	0,00	0,00	31.100,00	5.200,00	0,00	0,00	0,00	0,00	0,00	0,00	36.300,00
10	MISSIONE 10 - Trasporti e diritto alla mobilità											

COMUNE DI OZZERO

CITTA' METROPOLITANA DI MILANO

SPESE PER MISSIONI, PROGRAMMI E MACROAGGREGATI

SPESE CORRENTI - PREVISIONI DI COMPETENZA
Esercizio finanziario 2026

MISSIONI E PROGRAMMI \ MACROAGGREGATI		Redditi da lavoro dipendente	Imposte e tasse a carico dell'ente	Acquisto di beni e servizi	Trasferimenti correnti	Trasferimenti di tributi (solo per le Regioni)	Fondi perequativi (solo per le Regioni)	Interessi passivi	Altre spese per redditi da capitale	Rimborsi e poste correttive delle entrate	Altre spese correnti	Totale
		101	102	103	104	105	106	107	108	109	110	100
05	Viabilità e infrastrutture stradali	0,00	0,00	61.200,00	0,00	0,00	0,00	0,00	0,00	0,00	0,00	61.200,00
	TOTALE MISSIONE 10 - Trasporti e diritto alla mobilità	0,00	0,00	61.200,00	0,00	0,00	0,00	0,00	0,00	0,00	0,00	61.200,00
11	MISSIONE 11 - Soccorso civile											
01	Sistema di protezione civile	0,00	0,00	0,00	800,00	0,00	0,00	0,00	0,00	0,00	0,00	800,00
	TOTALE MISSIONE 11 - Soccorso civile	0,00	0,00	0,00	800,00	0,00	0,00	0,00	0,00	0,00	0,00	800,00
12	MISSIONE 12 - Diritti sociali, politiche sociali e famiglia											
01	Interventi per l'infanzia e i minori	0,00	0,00	37.530,00	1.600,00	0,00	0,00	0,00	0,00	0,00	0,00	39.130,00
02	Interventi per la disabilità	0,00	0,00	5.500,00	0,00	0,00	0,00	0,00	0,00	0,00	0,00	5.500,00
05	Interventi per le famiglie	35.380,00	0,00	87.287,58	5.000,00	0,00	0,00	0,00	0,00	0,00	1.300,00	128.967,58
06	Interventi per il diritto alla casa	0,00	0,00	0,00	5.000,00	0,00	0,00	0,00	0,00	0,00	0,00	5.000,00
09	Servizio necroscopico e cimiteriale	0,00	0,00	25.750,00	0,00	0,00	0,00	0,00	0,00	0,00	0,00	25.750,00
11	Interventi per asili nido	0,00	0,00	0,00	26.813,62	0,00	0,00	0,00	0,00	0,00	0,00	26.813,62
	TOTALE MISSIONE 12 - Diritti sociali, politiche sociali e famiglia	35.380,00	0,00	156.067,58	38.413,62	0,00	0,00	0,00	0,00	0,00	1.300,00	231.161,20
14	MISSIONE 14 - Sviluppo economico e competitività											
01	Industria, PMI e Artigianato	0,00	0,00	0,00	500,00	0,00	0,00	0,00	0,00	3.000,00	0,00	3.500,00
	TOTALE MISSIONE 14 - Sviluppo economico e competitività	0,00	0,00	0,00	500,00	0,00	0,00	0,00	0,00	3.000,00	0,00	3.500,00
20	MISSIONE 20 - Fondi e accantonamenti											
01	Fondo di riserva	0,00	0,00	0,00	0,00	0,00	0,00	0,00	0,00	0,00	15.000,00	15.000,00
02	Fondo crediti di dubbia esigibilità	0,00	0,00	0,00	0,00	0,00	0,00	0,00	0,00	0,00	96.925,00	96.925,00

COMUNE DI OZZERO

CITTA' METROPOLITANA DI MILANO

SPESE PER MISSIONI, PROGRAMMI E MACROAGGREGATI

SPESE CORRENTI - PREVISIONI DI COMPETENZA
Esercizio finanziario 2026

MISSIONI E PROGRAMMI \ MACROAGGREGATI		Redditi da lavoro dipendente	Imposte e tasse a carico dell'ente	Acquisto di beni e servizi	Trasferimenti correnti	Trasferimenti di tributi (solo per le Regioni)	Fondi perequativi (solo per le Regioni)	Interessi passivi	Altre spese per redditi da capitale	Rimborsi e poste correttive delle entrate	Altre spese correnti	Totale
		101	102	103	104	105	106	107	108	109	110	100
03	Altri Fondi	0,00	0,00	0,00	0,00	0,00	0,00	0,00	0,00	0,00	11.247,00	11.247,00
	TOTALE MISSIONE 20 - Fondi e accantonamenti	0,00	0,00	0,00	0,00	0,00	0,00	0,00	0,00	0,00	123.172,00	123.172,00
50	MISSIONE 50 - Debito pubblico											
01	Quota interessi ammortamento mutui e prestiti obbligazionari	0,00	0,00	0,00	0,00	0,00	0,00	500,00	0,00	0,00	0,00	500,00
	TOTALE MISSIONE 50 - Debito pubblico	0,00	0,00	0,00	0,00	0,00	0,00	500,00	0,00	0,00	0,00	500,00
	TOTALE GENERALE DELLE SPESE	528.689,00	31.000,00	800.123,58	72.453,89	0,00	0,00	500,00	0,00	35.326,81	171.472,00	1.639.565,28

Pag.

4

TABELLA DIMOSTRATIVA DEL RISULTATO DI AMMINISTRAZIONE PRESUNTO

1) Determinazione del risultato di amministrazione presunto al 31/12/2025:		
+	Risultato di amministrazione iniziale dell'esercizio 2025	1.252.958,87
+	Fondo pluriennale vincolato iniziale dell'esercizio 2025	568.274,39
+	Entrate già accertate nell'esercizio 2025	1.796.319,97
-	Uscite già impegnate nell'esercizio 2025	2.393.620,12
-	Riduzione dei residui attivi già verificatesi nell'esercizio 2025	0,00
+	Incremento dei residui attivi già verificatesi nell'esercizio 2025	12.741,34
+	Riduzione dei residui passivi già verificatesi nell'esercizio 2025	0,00
=	Risultato di amministrazione dell'esercizio 2025 alla data di redazione del bilancio di previsione dell'anno 2026	1.236.674,45
+	Entrate che prevedo di accertare per il restante periodo dell'esercizio 2025	1.596.320,00
-	Spese che prevedo di impegnare per il restante periodo dell'esercizio 2025	1.563.995,17
-	Riduzione dei residui attivi presunta per il restante periodo dell'esercizio 2025	0,00
+	Incremento dei residui attivi presunto per il restante periodo dell'esercizio 2025	0,00
+	Riduzione dei residui passivi presunta per il restante periodo dell'esercizio 2025	0,00
-	Fondo pluriennale vincolato finale presunto dell'esercizio 2025	0,00
=	A) Risultato di amministrazione presunto al 31/12/2025	1.268.999,28
2) Composizione del risultato di amministrazione presunto al 31/12/2025 :		
Parte accantonata		
	Fondo crediti di dubbia esigibilità	737.981,54
	Fondo anticipazioni liquidità	0,00
	Fondo perdite società partecipate	0,00
	Fondo contezioso	0,00
	Altri accantonamenti	40.151,42
	Fondo di garanzia debiti commerciali	0,00
	Fondo obiettivi di finanza pubblica	4.520,00
	B) Totale parte accantonata	782.652,96
Parte vincolata		
	Vincoli derivanti dalla legge	195.705,87
	Vincoli derivanti da Trasferimenti	19.129,16
	Vincoli derivanti da finanziamenti	0,00
	Vincoli formalmente attribuiti dall'ente	5.315,01
	Altri vincoli	0,00
	C) Totale parte vincolata	220.150,04
Parte destinata agli investimenti		0,00
	D) Totale destinata agli investimenti	0,00
	E) Totale parte disponibile (E=A-B-C-D)	266.196,28
Se E è negativo, tale importo è iscritto tra le spese del bilancio di previsione come disavanzo da ripianare		
3) Utilizzo quote del risultato di amministrazione presunto al 31/12/N-1 previsto nel bilancio:		
Utilizzo quota accantonata	da consuntivo anno prec. o previa verifica di preconsuntivo - salvo l'utilizzo del FAL)	0,00
Utilizzo quota vincolata		4.826,81
Utilizzo quota destinata agli investimenti	(previa approvazione del rendiconto)	0,00
Utilizzo quota disponibile	(previa approvazione del rendiconto)	0,00
Totale utilizzo avanzo di amministrazione presunto		4.826,81

COMUNE DI OZZERO

CITTA' METROPOLITANA DI MILANO

QUADRO GENERALE RIASSUNTIVO TRIENNIO 2026 - 2028

ENTRATE	CASSA ANNO DI RIFERIMENTO DEL BILANCIO 2026	COMPETENZA ANNO DI RIFERIMENTO DEL BILANCIO 2026	2027	2028	SPESE	CASSA ANNO DI RIFERIMENTO DEL BILANCIO 2026	COMPETENZA ANNO DI RIFERIMENTO DEL BILANCIO 2026	2027	2028
Fondo di cassa presunto all'inizio dell'esercizio	508.318,19								
Utilizzo avanzo presunto di amministrazione		4.826,81	0,00	0,00	Disavanzo di amministrazione (1)		0,00	0,00	0,00
di cui Utilizzo Fondo anticipazioni di liquidità		0,00	0,00	0,00					
Fondo pluriennale vincolato		0,00	0,00	0,00					
Titolo 1 - Entrate correnti di natura tributaria	1.762.911,62	893.714,95	883.166,20	883.170,46	Titolo 1 - Spese correnti	2.164.635,12	1.639.565,28	1.624.189,72	1.624.193,98
					- di cui fondo pluriennale vincolato	0,00	0,00	0,00	0,00
Titolo 2 - Trasferimenti correnti	129.358,77	116.636,80	116.636,80	116.636,80					
Titolo 3 - Entrate extratributarie	1.059.777,68	588.386,72	588.386,72	588.386,72					
Titolo 4 - Entrate in conto capitale	294.725,66	158.000,00	158.000,00	158.000,00	Titolo 2 - Spese in conto capitale	306.054,59	122.000,00	122.000,00	122.000,00
					- di cui fondo pluriennale vincolato	0,00	0,00	0,00	0,00
Titolo 5 - Entrate da riduzione di attività finanziarie	0,00	0,00	0,00	0,00	Titolo 3 - Spese per incremento di attività finanziarie	6,90	0,00	0,00	0,00
					- di cui fondo pluriennale vincolato	0,00	0,00	0,00	0,00
Totale entrate finali.....	3.246.773,73	1.756.738,47	1.746.189,72	1.746.193,98	Totale spese finali.....	2.470.696,61	1.761.565,28	1.746.189,72	1.746.193,98
Titolo 6 - Accensione di prestiti	0,00	0,00	0,00	0,00	Titolo 4 - Rimborso di prestiti	0,00	0,00	0,00	0,00
					di cui Fondo anticipazioni di liquidità	0,00	0,00	0,00	0,00
Titolo 7 - Anticipazioni da istituto tesoriere/cassiere	200.000,00	200.000,00	200.000,00	200.000,00	Titolo 5 - Chiusura Anticipazioni da istituto tesoriere/cassiere	200.000,00	200.000,00	200.000,00	200.000,00
Titolo 9 - Entrate per conto di terzi e partite di giro	944.509,22	858.100,00	458.100,00	458.100,00	Titolo 7 - Spese per conto terzi e partite di giro	768.593,30	858.100,00	458.100,00	458.100,00
Totale	4.391.282,95	2.814.838,47	2.404.289,72	2.404.293,98	Totale	3.439.289,91	2.819.665,28	2.404.289,72	2.404.293,98
TOTALE COMPLESSIVO ENTRATE	4.899.601,14	2.819.665,28	2.404.289,72	2.404.293,98	TOTALE COMPLESSIVO SPESE	3.439.289,91	2.819.665,28	2.404.289,72	2.404.293,98
Fondo di cassa finale presunto	1.460.311,23								

(1) Corrisponde alla prima voce del conto del bilancio spese.

COMUNE DI OZZERO

CITTA' METROPOLITANA DI MILANO

BILANCIO DI PREVISIONE ANNO 2026

EQUILIBRI DI BILANCIO

EQUILIBRIO ECONOMICO-FINANZIARIO		COMPETENZA ANNO DI RIFERIMENTO DEL BILANCIO 2026	COMPETENZA ANNO 2027	COMPETENZA ANNO 2028
H) Utilizzo risultato di amministrazione presunto per spese correnti e rimborso dei prestiti (2) <i>di cui per estinzione anticipata di prestiti</i>	(+)	4.826,81 0,00	0,00	0,00
AA) Recupero disavanzo di amministrazione esercizio precedente	(-)	0,00	0,00	0,00
A) Fondo pluriennale vincolato di entrata per spese correnti	(+)	0,00	0,00	0,00
Q1) Fondo pluriennale vincolato per spese titolo 2.04 Altri trasferimenti in conto capitale iscritto in entrata	(+)	0,00	0,00	0,00
B) Entrate titoli 1.00 - 2.00 - 3.00 <i>di cui per estinzione anticipata di prestiti</i>	(+)	1.598.738,47 0,00	1.588.189,72 0,00	1.588.193,98 0,00
C) Entrate Titolo 4.02.06 - Contributi agli investimenti direttamente destinati al rimborso dei prestiti da amministrazioni pubbliche	(+)	0,00	0,00	0,00
I) Entrate di parte capitale destinate a spese correnti in base a specifiche disposizioni di legge o dei principi contabili <i>di cui per estinzione anticipata di prestiti</i>	(+)	36.000,00 0,00	36.000,00 0,00	36.000,00 0,00
L) Entrate di parte corrente destinate a spese di investimento in base a specifiche disposizioni di legge o dei principi contabili	(-)	0,00	0,00	0,00
M) Entrate da accensione di prestiti destinate a estinzione anticipata dei prestiti	(+)	0,00	0,00	0,00
D)Spese Titolo 1.00 - Spese correnti <i>di cui fondo pluriennale vincolato</i> <i>di cui fondo crediti di dubbia esigibilità</i>	(-)	1.639.565,28 0,00 96.925,00	1.624.189,72 0,00 89.398,00	1.624.193,98 0,00 89.398,00
E) Spese Titolo 2.04 - Altri trasferimenti in conto capitale <i>di cui fondo pluriennale vincolato</i>	(-)	0,00 0,00	0,00 0,00	0,00 0,00
F) Spese Titolo 4.00 - Quote di capitale amm.to dei mutui e prestiti obbligazionari <i>di cui per estinzione anticipata di prestiti</i> <i>di cui Fondo anticipazioni di liquidità</i>	(-)	0,00 0,00 0,00	0,00 0,00 0,00	0,00 0,00 0,00
VF) Variazioni di attività finanziarie (se negativo)	(-)	0,00	0,00	0,00
O) Equilibrio di parte corrente (3)		0,00	0,00	0,00

COMUNE DI OZZERO

CITTA' METROPOLITANA DI MILANO

BILANCIO DI PREVISIONE ANNO 2026

EQUILIBRI DI BILANCIO

EQUILIBRIO ECONOMICO-FINANZIARIO		COMPETENZA ANNO DI RIFERIMENTO DEL BILANCIO 2026	COMPETENZA ANNO 2027	COMPETENZA ANNO 2028
P) Utilizzo risultato di amministrazione presunto per spese di investimento (2)	(+)	0,00		
Q) Fondo pluriennale vincolato di entrata per spese in conto capitale	(+)	0,00	0,00	0,00
Q1) Fondo pluriennale vincolato per spese titolo 2.04 Altri trasferimenti in conto capitale iscritto in entrata	(-)	0,00	0,00	0,00
J2) Fondo pluriennale vincolato per spese titolo 3.01 Acquisizioni di attività finanziarie iscritto in entrata	(+)	0,00	0,00	0,00
R) Entrate Titoli 4.00-5.00-6.00	(+)	158.000,00	158.000,00	158.000,00
C) Entrate Titolo 4.02.06 - Contributi agli investimenti direttamente destinati al rimborso dei prestiti da amministrazioni pubbliche	(-)	0,00	0,00	0,00
I) Entrate di parte capitale destinate a spese correnti in base a specifiche disposizioni di legge o dei principi contabili	(-)	36.000,00	36.000,00	36.000,00
S1) Entrate Titolo 5.02 per Riscossioni di crediti di breve termine	(-)	0,00	0,00	0,00
S2) Entrate Titolo 5.03 per Riscossioni di crediti di medio-lungo termine	(-)	0,00	0,00	0,00
T) Entrate Titolo 5.04 relative a Altre entrate per riduzioni di attività finanziaria	(-)	0,00	0,00	0,00
L) Entrate di parte corrente destinate a spese di investimento in base a specifiche disposizioni di legge o dei principi contabili	(+)	0,00	0,00	0,00
M) Entrate da accensione di prestiti destinate a estinzione anticipata dei prestiti	(-)	0,00	0,00	0,00
U) Spese Titolo 2.00 - Spese in conto capitale	(-)	122.000,00	122.000,00	122.000,00
<i>di cui fondo pluriennale vincolato di spesa</i>		0,00	0,00	0,00
V) Spese Titolo 3.01 per Acquisizioni di attività finanziarie	(-)	0,00	0,00	0,00
<i>di cui fondo pluriennale vincolato</i>		0,00	0,00	0,00
E) Spese Titolo 2.04 - Altri trasferimenti in conto capitale	(+)	0,00	0,00	0,00
<i>di cui fondo pluriennale vincolato</i>		0,00	0,00	0,00
VF) Variazioni di attività finanziarie (se positivo)	(+)	0,00	0,00	0,00
Z) Equilibrio di parte capitale		0,00	0,00	0,00

COMUNE DI OZZERO

CITTA' METROPOLITANA DI MILANO

BILANCIO DI PREVISIONE ANNO 2026

EQUILIBRI DI BILANCIO

EQUILIBRIO ECONOMICO-FINANZIARIO		COMPETENZA ANNO DI RIFERIMENTO DEL BILANCIO 2026	COMPETENZA ANNO 2027	COMPETENZA ANNO 2028
J) Utilizzo risultato di amministrazione per l'incremento di attività finanziarie	(+)	0,00		
J1) Fondo pluriennale vincolato per incremento di attività finanziarie iscritto in entrata	(+)	0,00	0,00	0,00
J2) Fondo pluriennale vincolato per spese titolo 3.01 Acquisizioni di attività finanziarie iscritto in entrata	(-)	0,00	0,00	0,00
S1) Entrate Titolo 5.02 per Riscossioni di crediti di breve termine	(+)	0,00	0,00	0,00
S2) Entrate Titolo 5.03 per Riscossioni di crediti di medio-lungo termine	(+)	0,00	0,00	0,00
T) Entrate Titolo 5.04 relative a Altre entrate per riduzioni di attività finanziaria	(+)	0,00	0,00	0,00
X1) Spese Titolo 3.02 per Concessioni di crediti di breve termine (5) <i>di cui fondo pluriennale vincolato</i>	(-)	0,00 0,00	0,00 0,00	0,00 0,00
X2) Spese Titolo 3.03 per Concessioni di crediti di medio-lungo termine (5) <i>di cui fondo pluriennale vincolato</i>	(-)	0,00 0,00	0,00 0,00	0,00 0,00
Y) Spese Titolo 3.04 per Altre spese per acquisizioni di attività finanziarie (5) <i>di cui fondo pluriennale vincolato</i>	(-)	0,00 0,00	0,00 0,00	0,00 0,00
VF) Variazioni attività finanziaria		0,00	0,00	0,00
EQUILIBRIO FINALE (W=O+Z)		0,00	0,00	0,00

Saldo corrente ai fini della copertura degli investimenti pluriennali (4) :

Equilibrio di parte corrente (O)		0,00	0,00	0,00
Utilizzo risultato di amministrazione presunto per il finanziamento di spese correnti e del rimborso prestiti (H) al netto del fondo anticipazione liquidità	(-)	4.826,81	0,00	0,00
Equilibrio di parte corrente ai fini della copertura degli investimenti plurienn.		-4.826,81	0,00	0,00

C) Si tratta delle entrate in conto capitale relative ai soli contributi agli investimenti destinati al rimborso prestiti corrispondenti alla voce del piano dei conti finanziario con codifica E.4.02.06.00.000.

E) Si tratta delle spese del titolo 2 per trasferimenti in conto capitale corrispondenti alla voce del piano dei conti finanziario con codifica U.2.04.00.00.000.

S1) Si tratta delle entrate del titolo 5 limitatamente alle riscossione crediti di breve termine corrispondenti alla voce del piano dei conti finanziario con codifica E.5.02.00.00.000.

S2) Si tratta delle entrate del titolo 5 limitatamente alle riscossione crediti di medio-lungo termine corrispondenti alla voce del piano dei conti finanziario con codifica E.5.03.00.00.000.

T) Si tratta delle entrate del titolo 5 limitatamente alle altre entrate per riduzione di attività finanziarie corrispondenti alla voce del piano dei conti finanziario con codifica E.5.03.00.00.000.

X1) Si tratta delle spese del titolo 3 limitatamente alle concessione crediti di breve termine corrispondenti alla voce del piano dei conti finanziario con codifica U.3.02.00.00.000.

X2) Si tratta delle spese del titolo 3 limitatamente alle concessione crediti di medio-lungo termine corrispondenti alla voce del piano dei conti finanziario con codifica U.3.03.00.00.000.

Y) Si tratta delle spese del titolo 3 limitatamente alle altre spese per acquisizioni di attività finanziarie corrispondenti alla voce del piano dei conti finanziario con codifica U.3.03.00.00.000.

(1) Indicare gli anni di riferimento N, N+1 e N+2.

(2) In sede di approvazione del bilancio di previsione è consentito l'utilizzo della sola quota vincolata del risultato di amministrazione presunto. Nel corso dell'esercizio è consentito l'utilizzo anche della quota accantonata se il bilancio è deliberato a seguito dell'approvazione del prospetto concernente il risultato di amministrazione presunto dell'anno precedente aggiornato sulla base di un pre-consuntivo dell'esercizio precedente. E' consentito l'utilizzo anche della quota destinata agli investimenti e della quota libera del risultato di amministrazione dell'anno precedente se il bilancio (o la variazione di bilancio) è deliberato a seguito dell'approvazione del rendiconto dell'anno precedente.

(3) La somma algebrica finale non può essere inferiore a zero per il rispetto della disposizione di cui all'articolo 162 del testo unico delle leggi sull'ordinamento degli enti locali.

(4) Con riferimento a ciascun esercizio, il saldo positivo dell'equilibrio di parte corrente in termini di competenza finanziaria può costituire copertura agli investimenti imputati agli esercizi successivi per un importo non superiore al minore valore tra la media dei saldi di parte corrente in termini di competenza e la media dei saldi di parte corrente in termini di cassa registrati negli ultimi tre esercizi rendicontati, se sempre positivi, determinati al netto dell'utilizzo dell'avanzo di amministrazione, del fondo di cassa, e delle entrate non ricorrenti che non hanno dato copertura a impegni, o pagamenti.

(5) Indicare gli stanziamenti di spesa, compreso il correlato FPV.

CITTA' METROPOLITANA DI MILANO

COMPOSIZIONE DELL'ACCANTONAMENTO AL FONDO CREDITI DI DUBBIA ESIGIBILITA' *

Anno di bilancio 2026 - Anno di previsione 2026

TIPOLOGIA	DENOMINAZIONE	STANZIAMENTI DI BILANCIO (a)	ACCANTONAMENTO OBBLIGATORIO AL FONDO (b)	ACCANTONAMENTO O EFFETTIVO DI BILANCIO (**) (c)	% di stanziamento accantonato al fondo nel rispetto del principio contabile applicato 3.3 (d) =(c/a)
	ENTRATE CORRENTI DI NATURA TRIBUTARIA E CONTRIBUTIVA				
1010100	Tipologia 101: Imposte, tasse e proventi assimilati	638.500,00			
	di cui accertati per cassa sulla base del principio contabile 3.7	0,00			
	Tipologia 101: Imposte, tasse e proventi assimilati non accertati per cassa	638.500,00	59.616,50	59.616,50	9,34
1010400	Tipologia 104: Compartecipazioni di tributi	0,00			
1030100	Tipologia 301: Fondi perequativi da Amministrazioni Centrali	255.214,95			
1030200	Tipologia 302: Fondi perequativi dalla Regione o Provincia autonoma	0,00			
1000000	TOTALE TITOLO 1	893.714,95	59.616,50	59.616,50	6,67
	TRASFERIMENTI CORRENTI				
2010100	Tipologia 101: Trasferimenti correnti da Amministrazioni pubbliche	116.636,80			
2010200	Tipologia 102: Trasferimenti correnti da Famiglie	0,00			
2010300	Tipologia 103: Trasferimenti correnti da Imprese	0,00			
2010400	Tipologia 104: Trasferimenti correnti da Istituzioni Sociali Private	0,00			
2010500	Tipologia 105: Trasferimenti correnti dall'Unione Europea e dal Resto del Mondo	0,00			
	Trasferimenti correnti dall'Unione Europea	0,00			
	Trasferimenti correnti dal Resto del Mondo	0,00			
2000000	TOTALE TITOLO 2	116.636,80			
	ENTRATE EXTRATRIBUTARIE				
3010000	Tipologia 100: Vendita di beni e servizi e proventi derivanti dalla gestione dei beni	389.620,00	19.017,90	19.017,90	4,88
3020000	Tipologia 200: Proventi derivanti da attività di controllo e repressione irreg. e illeciti	29.500,00	18.290,25	18.290,25	62,00
3030000	Tipologia 300: Interessi attivi	200,00			
3040000	Tipologia 400: Altre entrate da redditi da capitale	0,00			
3050000	Tipologia 500: Rimborsi e altre entrate correnti	169.066,72			
3000000	TOTALE TITOLO 3	588.386,72	37.308,15	37.308,15	6,34
	ENTRATE IN CONTO CAPITALE				
4010000	Tipologia 100: Tributi in conto capitale	0,00			
4020000	Tipologia 200: Contributi agli investimenti	0,00			
	Contributi agli investimenti da amministrazioni pubbliche	0,00			
	Contributi agli investimenti da UE	0,00			
	Tipologia 200: Contributi agli investimenti al netto dei contributi da PA e da UE	0,00			
4030000	Tipologia 300: Altri trasferimenti in conto capitale	0,00			
	Altri trasferimenti in conto capitale da amministrazioni pubbliche	0,00			
	Altri trasferimenti in conto capitale da UE	0,00			
	Tipologia 300: Altri trasferimenti in c/capitale al netto dei trasf. da PA e da UE	0,00			
4040000	Tipologia 400: Entrate da alienazione di beni materiali e immateriali	10.000,00			
4050000	Tipologia 500: Altre entrate in conto capitale	148.000,00			
4000000	TOTALE TITOLO 4	158.000,00			
	ENTRATE DA RIDUZIONE DI ATTIVITA' FINANZIARIE				
5010000	Tipologia 100: Alienazione di attività finanziarie	0,00			
5020000	Tipologia 200: Riscossione crediti di breve termine	0,00			
5030000	Tipologia 300: Riscossione crediti di medio-lungo termine	0,00			
5040000	Tipologia 400: Altre entrate per riduzione di attività finanziarie	0,00			
5000000	TOTALE TITOLO 5	0,00			
	TOTALE GENERALE (***)	1.756.738,47	96.924,65	96.924,65	5,52
	DI CUI FONDO CREDITI DI DUBBIA ESIGIBILITA' DI PARTE CORRENTE (**)	1.598.738,47	96.924,65	96.924,65	6,06
	DI CUI FONDO CREDITI DI DUBBIA ESIGIBILITA' IN C/CAPITALE	158.000,00			

TIPOLOGIA	DENOMINAZIONE	STANZIAMENTI DI BILANCIO (a)	ACCANTONAMENTO OBBLIGATORIO AL FONDO (b)	ACCANTONAMENTO O EFFETTIVO DI BILANCIO (**) (c)	% di stanziamento accantonato al fondo nel rispetto del principio contabile applicato 3.3 (d) =(c/a)
	ENTRATE CORRENTI DI NATURA TRIBUTARIA E CONTRIBUTIVA				
1010100	Tipologia 101: Imposte, tasse e proventi assimilati	628.500,00			
	di cui accertati per cassa sulla base del principio contabile 3.7	0,00			
	Tipologia 101: Imposte, tasse e proventi assimilati non accertati per cassa	628.500,00	52.089,50	52.089,50	8,29
1010400	Tipologia 104: Compartecipazioni di tributi	0,00			
1030100	Tipologia 301: Fondi perequativi da Amministrazioni Centrali	254.666,20			
1030200	Tipologia 302: Fondi perequativi dalla Regione o Provincia autonoma	0,00			
1000000	TOTALE TITOLO 1	883.166,20	52.089,50	52.089,50	5,90
	TRASFERIMENTI CORRENTI				
2010100	Tipologia 101: Trasferimenti correnti da Amministrazioni pubbliche	116.636,80			
2010200	Tipologia 102: Trasferimenti correnti da Famiglie	0,00			
2010300	Tipologia 103: Trasferimenti correnti da Imprese	0,00			
2010400	Tipologia 104: Trasferimenti correnti da Istituzioni Sociali Private	0,00			
2010500	Tipologia 105: Trasferimenti correnti dall'Unione Europea e dal Resto del Mondo	0,00			
	Trasferimenti correnti dall'Unione Europea	0,00			
	Trasferimenti correnti dal Resto del Mondo	0,00			
2000000	TOTALE TITOLO 2	116.636,80			
	ENTRATE EXTRATRIBUTARIE				
3010000	Tipologia 100: Vendita di beni e servizi e proventi derivanti dalla gestione dei beni	389.620,00	19.017,90	19.017,90	4,88
3020000	Tipologia 200: Proventi derivanti da attività di controllo e repressione irreg. e illeciti	29.500,00	18.290,25	18.290,25	62,00
3030000	Tipologia 300: Interessi attivi	200,00			
3040000	Tipologia 400: Altre entrate da redditi da capitale	0,00			
3050000	Tipologia 500: Rimborsi e altre entrate correnti	169.066,72			
3000000	TOTALE TITOLO 3	588.386,72	37.308,15	37.308,15	6,34
	ENTRATE IN CONTO CAPITALE				
4010000	Tipologia 100: Tributi in conto capitale	0,00			
4020000	Tipologia 200: Contributi agli investimenti	0,00			
	Contributi agli investimenti da amministrazioni pubbliche	0,00			
	Contributi agli investimenti da UE	0,00			
	Tipologia 200: Contributi agli investimenti al netto dei contributi da PA e da UE	0,00			
4030000	Tipologia 300: Altri trasferimenti in conto capitale	0,00			
	Altri trasferimenti in conto capitale da amministrazioni pubbliche	0,00			
	Altri trasferimenti in conto capitale da UE	0,00			
	Tipologia 300: Altri trasferimenti in c/capitale al netto dei trasf. da PA e da UE	0,00			
4040000	Tipologia 400: Entrate da alienazione di beni materiali e immateriali	10.000,00			
4050000	Tipologia 500: Altre entrate in conto capitale	148.000,00			
4000000	TOTALE TITOLO 4	158.000,00			
	ENTRATE DA RIDUZIONE DI ATTIVITA' FINANZIARIE				
5010000	Tipologia 100: Alienazione di attività finanziarie	0,00			
5020000	Tipologia 200: Riscossione crediti di breve termine	0,00			
5030000	Tipologia 300: Riscossione crediti di medio-lungo termine	0,00			
5040000	Tipologia 400: Altre entrate per riduzione di attività finanziarie	0,00			
5000000	TOTALE TITOLO 5	0,00			
	TOTALE GENERALE (***)	1.746.189,72	89.397,65	89.397,65	5,12
	DI CUI FONDO CREDITI DI DUBBIA ESIGIBILITA' DI PARTE CORRENTE (**)	1.588.189,72	89.397,65	89.397,65	5,63
	DI CUI FONDO CREDITI DI DUBBIA ESIGIBILITA' IN C/CAPITALE	158.000,00			

TIPOLOGIA	DENOMINAZIONE	STANZIAMENTI DI BILANCIO (a)	ACCANTONAMENTO OBBLIGATORIO AL FONDO (b)	ACCANTONAMENTO EFFETTIVO DI BILANCIO (**) (c)	% di stanziamento accantonato al fondo nel rispetto del principio contabile applicato 3.3 (d) =(c/a)
	ENTRATE CORRENTI DI NATURA TRIBUTARIA E CONTRIBUTIVA				
1010100	Tipologia 101: Imposte, tasse e proventi assimilati	628.500,00			
	di cui accertati per cassa sulla base del principio contabile 3.7	0,00			
	Tipologia 101: Imposte, tasse e proventi assimilati non accertati per cassa	628.500,00	52.089,50	52.089,50	8,29
1010400	Tipologia 104: Compartecipazioni di tributi	0,00			
1030100	Tipologia 301: Fondi perequativi da Amministrazioni Centrali	254.670,46			
1030200	Tipologia 302: Fondi perequativi dalla Regione o Provincia autonoma	0,00			
1000000	TOTALE TITOLO 1	883.170,46	52.089,50	52.089,50	5,90
	TRASFERIMENTI CORRENTI				
2010100	Tipologia 101: Trasferimenti correnti da Amministrazioni pubbliche	116.636,80			
2010200	Tipologia 102: Trasferimenti correnti da Famiglie	0,00			
2010300	Tipologia 103: Trasferimenti correnti da Imprese	0,00			
2010400	Tipologia 104: Trasferimenti correnti da Istituzioni Sociali Private	0,00			
2010500	Tipologia 105: Trasferimenti correnti dall'Unione Europea e dal Resto del Mondo	0,00			
	Trasferimenti correnti dall'Unione Europea	0,00			
	Trasferimenti correnti dal Resto del Mondo	0,00			
2000000	TOTALE TITOLO 2	116.636,80			
	ENTRATE EXTRATRIBUTARIE				
3010000	Tipologia 100: Vendita di beni e servizi e proventi derivanti dalla gestione dei beni	389.620,00	19.017,90	19.017,90	4,88
3020000	Tipologia 200: Proventi derivanti da attività di controllo e repressione irreg. e illeciti	29.500,00	18.290,25	18.290,25	62,00
3030000	Tipologia 300: Interessi attivi	200,00			
3040000	Tipologia 400: Altre entrate da redditi da capitale	0,00			
3050000	Tipologia 500: Rimborsi e altre entrate correnti	169.066,72			
3000000	TOTALE TITOLO 3	588.386,72	37.308,15	37.308,15	6,34
	ENTRATE IN CONTO CAPITALE				
4010000	Tipologia 100: Tributi in conto capitale	0,00			
4020000	Tipologia 200: Contributi agli investimenti	0,00			
	Contributi agli investimenti da amministrazioni pubbliche	0,00			
	Contributi agli investimenti da UE	0,00			
	Tipologia 200: Contributi agli investimenti al netto dei contributi da PA e da UE	0,00			
4030000	Tipologia 300: Altri trasferimenti in conto capitale	0,00			
	Altri trasferimenti in conto capitale da amministrazioni pubbliche	0,00			
	Altri trasferimenti in conto capitale da UE	0,00			
	Tipologia 300: Altri trasferimenti in c/capitale al netto dei trasf. da PA e da UE	0,00			
4040000	Tipologia 400: Entrate da alienazione di beni materiali e immateriali	10.000,00			
4050000	Tipologia 500: Altre entrate in conto capitale	148.000,00			
4000000	TOTALE TITOLO 4	158.000,00			
	ENTRATE DA RIDUZIONE DI ATTIVITA' FINANZIARIE				
5010000	Tipologia 100: Alienazione di attività finanziarie	0,00			
5020000	Tipologia 200: Riscossione crediti di breve termine	0,00			
5030000	Tipologia 300: Riscossione crediti di medio-lungo termine	0,00			
5040000	Tipologia 400: Altre entrate per riduzione di attività finanziarie	0,00			
5000000	TOTALE TITOLO 5	0,00			
	TOTALE GENERALE (***)	1.746.193,98	89.397,65	89.397,65	5,12
	DI CUI FONDO CREDITI DI DUBBIA ESIGIBILITA' DI PARTE CORRENTE (**)	1.588.193,98	89.397,65	89.397,65	5,63
	DI CUI FONDO CREDITI DI DUBBIA ESIGIBILITA' IN C/CAPITALE	158.000,00			

* Non richiedono l'accantonamento al fondo crediti di dubbia esigibilità i: a) i trasferimenti da altre Amministrazioni pubbliche e dall'Unione europea; b) i crediti assistiti da fidejussione; c) le entrate tributarie che, sulla base dei nuovi principi contabili, sono accertate per cassa. I principi contabili cui si fa riferimento in questo prospetto sono contenuti nell'allegato n. 2.

** Gli importi della colonna (c) non devono essere inferiori a quelli della colonna (b); se sono superiori le motivazioni della differenza sono indicate nella relazione al bilancio.

*** Il totale generale della colonna (c) corrisponde alla somma degli stanziamenti del bilancio riguardanti il fondo crediti di dubbia esigibilità. Nel bilancio di previsione il fondo crediti di dubbia esigibilità è articolato in due distinti stanziamenti: il fondo crediti di dubbia esigibilità riguardante le entrate di dubbia esigibilità del titolo 4 delle entrate (stanziato nel titolo 2 delle spese), e il fondo riguardante tutte le altre entrate (stanziato nel titolo 1 della spesa). Pertanto, il FCDE di parte corrente comprende anche l'accantonamento riguardante i crediti del titolo 5.

COMUNE DI OZZERO

CITTA' METROPOLITANA DI MILANO

COMPOSIZIONE PER MISSIONI E PROGRAMMI DEL FONDO PLURIENNALE VINCOLATO DELL'ESERCIZIO 2026 DI RIFERIMENTO DEL BILANCIO*

MISSIONI E PROGRAMMI		Fondo pluriennale vincolato al 31 dicembre dell'esercizio 2025	Spese impegnate negli esercizi precedenti con copertura costituita dal fondo pluriennale vincolato e imputate all'esercizio 2026	Quota del fondo pluriennale vincolato al 31 dicembre dell'esercizio 2025, non destinata ad essere utilizzata nell'esercizio 2026 e rinviata all'esercizio 2027 e successivi	Spese che si prevede di impegnare nell'esercizio N, con copertura costituita dal fondo pluriennale vincolato con imputazione agli esercizi:				Fondo pluriennale vincolato al 31 dicembre dell'esercizio 2026
					2027	2028	Anni successivi	Imputazione non ancora definita	
		(a)	(b)	(c) = (a) - (b)	(d)	(e)	(f)	(g)	(h) = (c) + (d) + (e) + (f) + (g)
01	MISSIONE 1 Servizi istituzionali e generali e di gestione								
02	Segreteria generale	0,00	0,00	0,00	0,00	0,00	0,00	0,00	0,00
03	Gestione economica, finanziaria, programmazione e provveditorato	0,00	0,00	0,00	0,00	0,00	0,00	0,00	0,00
04	Gestione delle entrate tributarie e servizi fiscali	0,00	0,00	0,00	0,00	0,00	0,00	0,00	0,00
05	Gestione dei beni demaniali e patrimoniali	0,00	0,00	0,00	0,00	0,00	0,00	0,00	0,00
06	Ufficio tecnico	0,00	0,00	0,00	0,00	0,00	0,00	0,00	0,00
07	Elezioni e consultazioni popolari - Anagrafe e stato civile	0,00	0,00	0,00	0,00	0,00	0,00	0,00	0,00
08	Statistica e sistemi informativi	0,00	0,00	0,00	0,00	0,00	0,00	0,00	0,00
	TOTALE MISSIONE 1 Servizi istituzionali e generali e di gestione	0,00	0,00	0,00	0,00	0,00	0,00	0,00	0,00

COMUNE DI OZZERO

CITTA' METROPOLITANA DI MILANO

COMPOSIZIONE PER MISSIONI E PROGRAMMI DEL FONDO PLURIENNALE VINCOLATO DELL'ESERCIZIO 2026 DI RIFERIMENTO DEL BILANCIO*

MISSIONI E PROGRAMMI		Fondo pluriennale vincolato al 31 dicembre dell'esercizio 2025	Spese impegnate negli esercizi precedenti con copertura costituita dal fondo pluriennale vincolato e imputate all'esercizio 2026	Quota del fondo pluriennale vincolato al 31 dicembre dell'esercizio 2025, non destinata ad essere utilizzata nell'esercizio 2026 e rinviata all'esercizio 2027 e successivi	Spese che si prevede di impegnare nell'esercizio N, con copertura costituita dal fondo pluriennale vincolato con imputazione agli esercizi:				Fondo pluriennale vincolato al 31 dicembre dell'esercizio 2026
					2027	2028	Anni successivi	Imputazione non ancora definita	
		(a)	(b)	(c) = (a) - (b)	(d)	(e)	(f)	(g)	(h) = (c) + (d) + (e) + (f) + (g)
03	MISSIONE 3 Ordine pubblico e sicurezza								
01	Polizia locale e amministrativa	0,00	0,00	0,00	0,00	0,00	0,00	0,00	0,00
	TOTALE MISSIONE 3 Ordine pubblico e sicurezza	0,00	0,00	0,00	0,00	0,00	0,00	0,00	0,00

COMUNE DI OZZERO

CITTA' METROPOLITANA DI MILANO

COMPOSIZIONE PER MISSIONI E PROGRAMMI DEL FONDO PLURIENNALE VINCOLATO DELL'ESERCIZIO 2026 DI RIFERIMENTO DEL BILANCIO*

MISSIONI E PROGRAMMI		Fondo pluriennale vincolato al 31 dicembre dell'esercizio 2025	Spese impegnate negli esercizi precedenti con copertura costituita dal fondo pluriennale vincolato e imputate all'esercizio 2026	Quota del fondo pluriennale vincolato al 31 dicembre dell'esercizio 2025, non destinata ad essere utilizzata nell'esercizio 2026 e rinviata all'esercizio 2027 e successivi	Spese che si prevede di impegnare nell'esercizio N, con copertura costituita dal fondo pluriennale vincolato con imputazione agli esercizi:				Fondo pluriennale vincolato al 31 dicembre dell'esercizio 2026
					2027	2028	Anni successivi	Imputazione non ancora definita	
		(a)	(b)	(c) = (a) - (b)	(d)	(e)	(f)	(g)	(h) = (c) + (d) + (e) + (f) + (g)
04	MISSIONE 4 Istruzione e diritto allo studio								
01	Istruzione prescolastica	0,00	0,00	0,00	0,00	0,00	0,00	0,00	0,00
02	Altri ordini di istruzione non universitaria	0,00	0,00	0,00	0,00	0,00	0,00	0,00	0,00
06	Servizi ausiliari all'istruzione	0,00	0,00	0,00	0,00	0,00	0,00	0,00	0,00
	TOTALE MISSIONE 4 Istruzione e diritto allo studio	0,00	0,00	0,00	0,00	0,00	0,00	0,00	0,00

COMUNE DI OZZERO

CITTA' METROPOLITANA DI MILANO

COMPOSIZIONE PER MISSIONI E PROGRAMMI DEL FONDO PLURIENNALE VINCOLATO DELL'ESERCIZIO 2026 DI RIFERIMENTO DEL BILANCIO*

MISSIONI E PROGRAMMI		Fondo pluriennale vincolato al 31 dicembre dell'esercizio 2025	Spese impegnate negli esercizi precedenti con copertura costituita dal fondo pluriennale vincolato e imputate all'esercizio 2026	Quota del fondo pluriennale vincolato al 31 dicembre dell'esercizio 2025, non destinata ad essere utilizzata nell'esercizio 2026 e rinviata all'esercizio 2027 e successivi	Spese che si prevede di impegnare nell'esercizio N, con copertura costituita dal fondo pluriennale vincolato con imputazione agli esercizi:				Fondo pluriennale vincolato al 31 dicembre dell'esercizio 2026
					2027	2028	Anni successivi	Imputazione non ancora definita	
		(a)	(b)	(c) = (a) - (b)	(d)	(e)	(f)	(g)	(h) = (c) + (d) + (e) + (f) + (g)
05	MISSIONE 5 Tutela e valorizzazione dei beni e attività culturali								
02	Attività culturali e interventi diversi nel settore culturale	0,00	0,00	0,00	0,00	0,00	0,00	0,00	0,00
	TOTALE MISSIONE 5 Tutela e valorizzazione dei beni e attività culturali	0,00	0,00	0,00	0,00	0,00	0,00	0,00	0,00

COMUNE DI OZZERO

CITTA' METROPOLITANA DI MILANO

COMPOSIZIONE PER MISSIONI E PROGRAMMI DEL FONDO PLURIENNALE VINCOLATO DELL'ESERCIZIO 2026 DI RIFERIMENTO DEL BILANCIO*

MISSIONI E PROGRAMMI		Fondo pluriennale vincolato al 31 dicembre dell'esercizio 2025	Spese impegnate negli esercizi precedenti con copertura costituita dal fondo pluriennale vincolato e imputate all'esercizio 2026	Quota del fondo pluriennale vincolato al 31 dicembre dell'esercizio 2025, non destinata ad essere utilizzata nell'esercizio 2026 e rinviata all'esercizio 2027 e successivi	Spese che si prevede di impegnare nell'esercizio N, con copertura costituita dal fondo pluriennale vincolato con imputazione agli esercizi:				Fondo pluriennale vincolato al 31 dicembre dell'esercizio 2026
					2027	2028	Anni successivi	Imputazione non ancora definita	
		(a)	(b)	(c) = (a) - (b)	(d)	(e)	(f)	(g)	(h) = (c) + (d) + (e) + (f) + (g)
06	MISSIONE 6 Politiche giovanili, sport e tempo libero								
01	Sport e tempo libero	0,00	0,00	0,00	0,00	0,00	0,00	0,00	0,00
	TOTALE MISSIONE 6 Politiche giovanili, sport e tempo libero	0,00	0,00	0,00	0,00	0,00	0,00	0,00	0,00

COMUNE DI OZZERO

CITTA' METROPOLITANA DI MILANO

COMPOSIZIONE PER MISSIONI E PROGRAMMI DEL FONDO PLURIENNALE VINCOLATO DELL'ESERCIZIO 2026 DI RIFERIMENTO DEL BILANCIO*

MISSIONI E PROGRAMMI		Fondo pluriennale vincolato al 31 dicembre dell'esercizio 2025	Spese impegnate negli esercizi precedenti con copertura costituita dal fondo pluriennale vincolato e imputate all'esercizio 2026	Quota del fondo pluriennale vincolato al 31 dicembre dell'esercizio 2025, non destinata ad essere utilizzata nell'esercizio 2026 e rinviata all'esercizio 2027 e successivi	Spese che si prevede di impegnare nell'esercizio N, con copertura costituita dal fondo pluriennale vincolato con imputazione agli esercizi:				Fondo pluriennale vincolato al 31 dicembre dell'esercizio 2026
					2027	2028	Anni successivi	Imputazione non ancora definita	
		(a)	(b)	(c) = (a) - (b)	(d)	(e)	(f)	(g)	(h) = (c) + (d) + (e) + (f) + (g)
08	MISSIONE 8 Assetto del territorio ed edilizia abitativa								
02	Edilizia residenziale pubblica e locale e piani di edilizia economico-popolare	0,00	0,00	0,00	0,00	0,00	0,00	0,00	0,00
	TOTALE MISSIONE 8 Assetto del territorio ed edilizia abitativa	0,00	0,00	0,00	0,00	0,00	0,00	0,00	0,00

COMUNE DI OZZERO

CITTA' METROPOLITANA DI MILANO

COMPOSIZIONE PER MISSIONI E PROGRAMMI DEL FONDO PLURIENNALE VINCOLATO DELL'ESERCIZIO 2026 DI RIFERIMENTO DEL BILANCIO*

MISSIONI E PROGRAMMI		Fondo pluriennale vincolato al 31 dicembre dell'esercizio 2025	Spese impegnate negli esercizi precedenti con copertura costituita dal fondo pluriennale vincolato e imputate all'esercizio 2026	Quota del fondo pluriennale vincolato al 31 dicembre dell'esercizio 2025, non destinata ad essere utilizzata nell'esercizio 2026 e rinviata all'esercizio 2027 e successivi	Spese che si prevede di impegnare nell'esercizio N, con copertura costituita dal fondo pluriennale vincolato con imputazione agli esercizi:				Fondo pluriennale vincolato al 31 dicembre dell'esercizio 2026
					2027	2028	Anni successivi	Imputazione non ancora definita	
		(a)	(b)	(c) = (a) - (b)	(d)	(e)	(f)	(g)	(h) = (c) + (d) + (e) + (f) + (g)
09	MISSIONE 9 Sviluppo sostenibile e tutela del territorio e dell'ambiente								
02	Tutela, valorizzazione e recupero ambientale	0,00	0,00	0,00	0,00	0,00	0,00	0,00	0,00
03	Rifiuti	0,00	0,00	0,00	0,00	0,00	0,00	0,00	0,00
	TOTALE MISSIONE 9 Sviluppo sostenibile e tutela del territorio e dell'ambiente	0,00	0,00	0,00	0,00	0,00	0,00	0,00	0,00

COMUNE DI OZZERO

CITTA' METROPOLITANA DI MILANO

COMPOSIZIONE PER MISSIONI E PROGRAMMI DEL FONDO PLURIENNALE VINCOLATO DELL'ESERCIZIO 2026 DI RIFERIMENTO DEL BILANCIO*

MISSIONI E PROGRAMMI		Fondo pluriennale vincolato al 31 dicembre dell'esercizio 2025	Spese impegnate negli esercizi precedenti con copertura costituita dal fondo pluriennale vincolato e imputate all'esercizio 2026	Quota del fondo pluriennale vincolato al 31 dicembre dell'esercizio 2025, non destinata ad essere utilizzata nell'esercizio 2026 e rinviata all'esercizio 2027 e successivi	Spese che si prevede di impegnare nell'esercizio N, con copertura costituita dal fondo pluriennale vincolato con imputazione agli esercizi:				Fondo pluriennale vincolato al 31 dicembre dell'esercizio 2026
					2027	2028	Anni successivi	Imputazione non ancora definita	
		(a)	(b)	(c) = (a) - (b)	(d)	(e)	(f)	(g)	(h) = (c) + (d) + (e) + (f) + (g)
10	MISSIONE 10 Trasporti e diritto alla mobilità								
05	Viabilità e infrastrutture stradali	0,00	0,00	0,00	0,00	0,00	0,00	0,00	0,00
	TOTALE MISSIONE 10 Trasporti e diritto alla mobilità	0,00	0,00	0,00	0,00	0,00	0,00	0,00	0,00

COMUNE DI OZZERO

CITTA' METROPOLITANA DI MILANO

COMPOSIZIONE PER MISSIONI E PROGRAMMI DEL FONDO PLURIENNALE VINCOLATO DELL'ESERCIZIO 2026 DI RIFERIMENTO DEL BILANCIO*

MISSIONI E PROGRAMMI		Fondo pluriennale vincolato al 31 dicembre dell'esercizio 2025	Spese impegnate negli esercizi precedenti con copertura costituita dal fondo pluriennale vincolato e imputate all'esercizio 2026	Quota del fondo pluriennale vincolato al 31 dicembre dell'esercizio 2025, non destinata ad essere utilizzata nell'esercizio 2026 e rinviata all'esercizio 2027 e successivi	Spese che si prevede di impegnare nell'esercizio N, con copertura costituita dal fondo pluriennale vincolato con imputazione agli esercizi:				Fondo pluriennale vincolato al 31 dicembre dell'esercizio 2026
					2027	2028	Anni successivi	Imputazione non ancora definita	
		(a)	(b)	(c) = (a) - (b)	(d)	(e)	(f)	(g)	(h) = (c) + (d) + (e) + (f) + (g)
12	MISSIONE 12 Diritti sociali, politiche sociali e famiglia								
05	Interventi per le famiglie	0,00	0,00	0,00	0,00	0,00	0,00	0,00	0,00
09	Servizio necroscopico e cimiteriale	0,00	0,00	0,00	0,00	0,00	0,00	0,00	0,00
	TOTALE MISSIONE 12 Diritti sociali, politiche sociali e famiglia	0,00	0,00	0,00	0,00	0,00	0,00	0,00	0,00
	TOTALE	0,00	0,00	0,00	0,00	0,00	0,00	0,00	0,00

- (a) L'importo "TOTALE" dell'ultima riga corrisponde alla somma delle due voci "Fondo pluriennale di parte corrente" e "Fondo pluriennale in c/capitale" iscritte in entrata del bilancio di previsione dell'esercizio N. In ciascuna riga, in corrispondenza di ciascun programma di spesa, indicare la stima degli impegni che si prevede di assumere alla data del 31 dicembre dell'esercizio in corso di gestione imputati agli esercizi successivi finanziati dal fondo pluriennale vincolato (sono compresi anche gli impegni assunti negli esercizi precedenti con imputazione agli esercizi successivi) o, se tale stima non risulti possibile, l'importo delle previsioni definitive di spesa del fondo pluriennale vincolato del bilancio dell'esercizio in corso di gestione. Se il bilancio di previsione è approvato dopo il 31 dicembre, indicare l'importo degli impegni assunti negli esercizi precedenti con imputazione agli esercizi successivi determinato sulla base di dati di preconsuntivo. Nel bilancio di previsione relativo all'esercizio 2014 tale importo è pari a 0, a meno che il bilancio non sia approvato dopo il riaccertamento straordinario dei residui. In tal caso indicare l'importo del fondo pluriennale vincolato determinato in tale occasione.
- (b) Indicare l'importo presunto alla data del 31 dicembre N-1 delle spese impegnate negli esercizi precedenti all'esercizio N, con copertura costituita dal fondo pluriennale vincolato, imputate all'esercizio N. Nel secondo esercizio di sperimentazione, se il bilancio di previsione è approvato dopo il riaccertamento straordinario dei residui, indicare l'importo degli impegni assunti nell'esercizio precedente con imputazione agli esercizi successivi se finanziati con il fondo pluriennale vincolato + la differenza tra i residui passivi cancellati e reimputati all'esercizio N e i residui attivi cancellati e reimputati all'esercizio N in occasione del riaccertamento straordinario dei residui effettuato con riferimento alla data del 31 dicembre 2012.
- (g) Risulta possibile stanziare nel bilancio di previsione annuale e pluriennale il fondo pluriennale vincolato anche nel caso di investimenti per i quali non risulta motivatamente possibile individuare l'esigibilità della spesa. Le cause che non hanno reso ancora possibile porre in essere la programmazione necessaria per definire il cronoprogramma della spesa sono dettagliatamente indicate nella Nota integrativa al bilancio. In caso di mancato impegno gli stanziamenti di tale colonna vanno in economia.
- (h) Per ciascuna riga, indicare l'importo delle previsioni di spesa relative al fondo pluriennale vincolato stanziate nel bilancio di previsione dell'esercizio N. L'importo della voce "Totale" dell'ultima riga corrisponde al totale del fondo pluriennale stanziato in spesa nel bilancio di previsione dell'esercizio N e alla somma delle prime due voci iscritte in entrata del bilancio di previsione dell'esercizio N+1, al netto della voce "Totale missioni" della colonna (g).

* Il prospetto è compilato con riferimento a ciascun esercizio considerato nel bilancio. Nel prospetto relativo all'anno N (ad esempio 2014), indicare 2014 al posto di N, 2015 al posto di N+1, etc.

PROSPETTO DIMOSTRATIVO DEL RISPETTO DEI VINCOLI DI INDEBITAMENTO DEGLI ENTI LOCALI				
ENTRATE RELATIVE AI PRIMI TRE TITOLI DELLE ENTRATE (rendiconto penultimo anno precedente quello in cui viene prevista l'assunzione dei mutui), ex art. 204, c. 1 del D.L.gs. N. 267/20200		COMPETENZA ANNO 2026	COMPETENZA ANNO 2027	COMPETENZA ANNO 2028
1) Entrate correnti di natura tributaria, contributiva e perequativa (Titolo I)	(+)	1.068.169,01	878.020,50	893.714,95
2) Trasferimenti correnti (Titolo II)	(+)	126.698,69	256.409,71	116.636,80
3) Entrate extratributarie (Titolo III)	(+)	407.442,05	564.994,42	588.386,72
TOTALE ENTRATE PRIMI TRE TITOLI		1.602.309,75	1.699.424,63	1.598.738,47
SPESA ANNUALE PER RATE MUTUI/OBBLIGAZIONI				
Livello massimo di spesa annuale (1):	(+)	160.230,98	169.942,46	159.873,85
Ammontare interessi per mutui, prestiti obbligazionari, aperture di credito e garanzie di cui all'articolo 207 del TUEL autorizzati fino al	(-)	0,00	0,00	0,00
Ammontare interessi per mutui, prestiti obbligazionari, aperture di credito e garanzie di cui all'articolo 207 del TUEL autorizzati nell'esercizio in corso	(-)	0,00	0,00	0,00
Contributi erariali in c/interessi su mutui	(+)	0,00	0,00	0,00
Ammontare interessi riguardanti debiti espressamente esclusi dai limiti di	(+)	0,00	0,00	0,00
Ammontare disponibile per nuovi interessi		160.230,98	169.942,46	159.873,85
TOTALE DEBITO CONTRATTO				
Debito contratto al 31/12/esercizio precedente	(+)	21.109,80	0,00	0,00
Debito autorizzato nell'esercizio in corso	(+)	0,00	0,00	0,00
TOTALE DEBITO DELL'ENTE		21.109,80	0,00	0,00
DEBITO POTENZIALE				
Garanzie principali o sussidiarie prestate dall'Ente a favore di altre Amministrazioni pubbliche e di altri soggetti		0,00	0,00	0,00
di cui, garanzie per le quali è stato costituito accantonamento		0,00	0,00	0,00
Garanzie che concorrono al limite di indebitamento		0,00	0,00	0,00

(1) Per gli enti locali l'importo annuale degli interessi sommato a quello dei mutui precedentemente contratti, a quello dei prestiti obbligazionari precedentemente emessi, a quello delle aperture di credito stipulate ed a quello derivante da garanzie prestate ai sensi dell'articolo 207, al netto dei contributi statali e regionali in conto interessi, non supera il 12 per cento, per l'anno 2011, l'8 per cento, per gli anni dal 2012 al 2014, e il 10 per cento, a decorrere dall'anno 2015, delle entrate relative ai primi tre titoli del rendiconto del penultimo anno precedente quello in cui viene prevista l'assunzione dei mutui. Per gli enti locali di nuova istituzione si fa riferimento, per i primi due anni, ai corrispondenti dati finanziari del bilancio di previsione (art. 204, comma 1, del TUEL)

(2) Con riferimento anche ai finanziamenti imputati contabilmente agli esercizi successivi

COMUNE DI OZZERO

CITTA' METROPOLITANA DI MILANO

ELENCO ANALITICO DELLE RISORSE ACCANTONATE NEL RISULTATO DI AMMINISTRAZIONE (*)

Capitolo di spesa	Descrizione	Risorse accantonate al 1/1/2025	Risorse accantonate applicate al bilancio dell'esercizio 2025 (con segno -)	Risorse accantonate stanziare nella spesa del bilancio dell'esercizio 2025	Variazione degli accantonamenti che si prevede di effettuare in sede di rendiconto 2025 (con segno +/-)	Risorse accantonate nel risultato di amministrazione presunto al 31/12/2025	Risorse accantonate presunte al 31/12/2025 applicate al primo esercizio del bilancio di previsione
		(a)	(b)	(c)	(d)	(e)=(a)+(b)+(c)+(d)	(f)
Fondo crediti di dubbia esigibilità							
Cap. 11898 / 695	FONDO CREDITI DI DUBBIA ESIGIBILITA'	737.981,54	0,00	0,00	0,00	737.981,54	0,00
Totale Fondo crediti di dubbia esigibilità		737.981,54	0,00	0,00	0,00	737.981,54	0,00
Fondo contezioso							
Cap. 11920 / 695	FONDO RISCHI SPESE LEGALI	0,00	0,00	0,00	0,00	0,00	0,00
Totale Fondo contezioso		0,00	0,00	0,00	0,00	0,00	0,00
Fondo obiettivi di finanza pubblica							
Cap. 0 / 0	FONDO OBIETTIVI DI FINANZA PUBBLICA	0,00	0,00	4.520,00	0,00	4.520,00	0,00
Totale Fondo obiettivi di finanza pubblica		0,00	0,00	4.520,00	0,00	4.520,00	0,00
Altri accantonamenti							
Cap. 11213 / 21	ACC. FONDI PER MAGGIORI ONERI E CONTRATTO PER. DIP. COM. - SEGRETERIA GENERALE PERSONALE	38.863,42	0,00	0,00	0,00	38.863,42	0,00
Cap. 11930 / 695	FONDO SPESE PER INDENNITA' DI FINE MANDATO	1.288,00	0,00	0,00	0,00	1.288,00	0,00
Totale Altri accantonamenti		40.151,42	0,00	0,00	0,00	40.151,42	0,00
Totale		778.132,96	0,00	4.520,00	0,00	782.652,96	0,00

(*) Le modalità di compilazione delle singole voci del prospetto sono descritte nel paragrafo 13.7.1 del principio applicato della programmazione

COMUNE DI OZZERO

CITTA' METROPOLITANA DI MILANO

ELENCO ANALITICO DELLE RISORSE VINCOLATE NEL RISULTATO DI AMMINISTRAZIONE (*)

Cap. di entrata	Descrizione	Cap. di spesa correlata	Descrizione	Risorse vinc. al 1/1/2025	Entrate vincolate accertate nell'esercizio 2025 (dati presunti)	Impegni presunti eserc. 2025 finanziati da entrate vincolate accertate nell'esercizio o da quote vincolate del risultato di amministrazione (dati presunti)	Fondo plur. vinc. al 31/12/2025 finanziato da entrate vincolate accertate nell'esercizio o da quote vincolate del risultato di amministrazione (dati presunti)	Cancellazione nell'esercizio 2025 di residui attivi vincolati o eliminazione del vincolo su quote del risultato di amministrazione (+) e cancellazione nell'esercizio 2025 di residui passivi finanziati da risorse vincolate (-) (gestione dei residui): (dati presunti)	Cancellazione nell'esercizio 2025 di impegni finanziati dal fondo pluriennale vincolato dopo l'approvazione del rendiconto dell'esercizio 2024 se non reimpegnati nell'esercizio 2025 (+)	Risorse vincolate nel risultato di amministrazione presunto al 31/12/2025	Risorse vincolate presunte al 31/12/2025 applicate al primo esercizio del bilancio di previsione
				(a)	(b)	(c)	(d)	(e)	(f)	(g)=(a)+(b)-(c)-(d)-(e)+(f)	(i)
Vincoli derivanti dalla legge											
Cap. 0 / 0	ACQUISTO BENI SERVIZI E TECNOLOGIE	Cap. 0 / 0	SPECIFICARE SPESA	520,85	0,00	0,00	0,00	0,00	0,00	520,85	0,00
Cap. 0 / 998	ENTRATE DA FPV 2022 VINCOLATO	Cap. 0 / 0		29.861,38	0,00	0,00	0,00	0,00	0,00	29.861,38	0,00
Cap. 0 / 999	ENTRATA DA FPV ENTRATA VINCOLATA	Cap. 38127 / 704	MANUTENZIONE STRAORDINARIA SEGNALETICA STRADALE - FINANZIATO CON AVANZO VINCOLATO	357,55	0,00	0,00	0,00	0,00	0,00	357,55	0,00
Cap. 4120 / 0	ENTRATE DA TRASFORMAZIONE IN DIRITTO DI PIENA PROPRIETA' AREA GIA' CONCESSA IN DIRITTO DI SUPERFICIE	Cap. 39205 / 707	MANUTENZIONE STRAORDINARIA ALLOGGI DI EDILIZIA RESIDENZIALE PUBBLICA	41.000,00	0,00	0,00	0,00	0,00	0,00	41.000,00	0,00
Cap. 13035 / 0	FONDO DI SOLIDARIETA' COMUNALE	Cap. 20172 / 451	FONDI PER INCREMENTO ASILI NIDO (Art.1, c. 449, lett. d sexies L. 232/2016)	7.673,12	0,00	0,00	0,00	0,00	0,00	7.673,12	0,00
Cap. 13035 / 1	FONDO DI SOLIDARIETA' COMUNALE	Cap. 20235 / 153	2022 - PROGETTO PER TRASPORTO ALUNNI DISABILI	3.475,45	0,00	0,00	0,00	0,00	0,00	3.475,45	0,00
Cap. 20062 / 0	MISURA 1.4.4 - SPID CIE - M1C1 PNRR - INVESTIMENTO 1.4 - CUP C51F22000870006	Cap. 11342 / 309	MISURA 1.4.4 - SPID CIE - M1C1 PNRR - INVESTIMENTO 1.4 - CUP C51F22000870006	9.120,00	0,00	0,00	0,00	0,00	0,00	9.120,00	0,00
Cap. 20080 / 1	FONDO PER L'ESERCIZIO DELLE FUNZIONI FONDAMENTALI (Art. 106 D.L. 34/2002) EMERGENZA COVID-19	Cap. 11230 / 101	SPESE PER SERVIZI DI SANIFICAZIONE A SEGUITO DI EMERGENZA DA COVID-19 - FINANZIATO DA CAPITULO ENTRATA 20070	1.495,00	0,00	0,00	0,00	0,00	0,00	1.495,00	0,00
Cap. 20080 / 2	FONDO PER L'ESERCIZIO DELLE FUNZIONI FONDAMENTALI (Art. 106 D.L. 34/2002) EMERGENZA COVID-19	Cap. 11493 / 623	RESTITUZIONE QUOTE NON DOVUTE SU TRASFERIMENTI STATALI	12.308,48	0,00	0,00	0,00	0,00	0,00	12.308,48	4.826,81
Cap. 20085 / 0	FONDO EX ARTICOLO 39 DEL DECRETO LEGGE N.104 DEL 2020, A FAVORE DEI COMUNI. (Trasporto scolastico, in applicazione dei protocolli di sicurezza definiti nel corso del mese di settembre dalle autorità statali e regionali competenti; - Spese di natura sociale.)	Cap. 14535 / 104	TRASPORTO SCOLASTICO:MAGGIORI COSTI PER APPLICAZIONE NORME COVID-19	4.224,88	0,00	0,00	0,00	0,00	0,00	4.224,88	0,00

Cap. di entrata	Descrizione	Cap. di spesa correlato	Descrizione	Risorse vinc. al 1/1/2025	Entrate vincolate accertate nell'esercizio 2025 (dati presunti)	Impegni presunti eserc. 2025 finanziati da entrate vincolate accertate nell'esercizio o da quote vincolate del risultato di amministrazione (dati presunti)	Fondo plur. vinc. al 31/12/2025 finanziato da entrate vincolate accertate nell'esercizio o da quote vincolate del risultato di amministrazione (dati presunti)	Cancellazione nell'esercizio 2025 di residui attivi vincolati o eliminazione del vincolo su quote del risultato di amministrazione (+) e cancellazione nell'esercizio 2025 di residui passivi finanziati da risorse vincolate (-) (gestione dei residui): (dati presunti)	Cancellazione nell'esercizio 2025 di impegni finanziati dal fondo pluriennale vincolato dopo l'approvazione del rendiconto dell'esercizio 2024 se non reimpegnati nell'esercizio 2025 (+)	Risorse vincolate nel risultato di amministrazione presunto al 31/12/2025	Risorse vincolate presunte al 31/12/2025 applicate al primo esercizio del bilancio di previsione
				(a)	(b)	(c)	(d)	(e)	(f)	(g)=(a)+(b)-(c)-(d)-(e)+(f)	(i)
Cap. 20085 / 1	FONDO EX ARTICOLO 39 DEL DECRETO LEGGE N.104 DEL 2020, A FAVORE DEI COMUNI. (Trasporto scolastico, in applicazione dei protocolli di sicurezza definiti nel corso del mese di settembre dalle autorità statali e regionali competenti; - Spese di natura sociale.)	Cap. 20471 / 480	SERVIZI SOCIALI:SPESE DI NATURA SOCIALE EMERGENTI PER EFFETTO DELLE CONSEGUENZE ECONOMICHE DELL'EMERGENZA COVID-19.	5.786,95	0,00	0,00	0,00	0,00	0,00	5.786,95	0,00
Cap. 21024 / 1	FONDO PER GARANTIRE LA CONTINUITÀ DEI SERVIZI	Cap. 11238 / 342	SEGRETERIA GENERALE - UTENZE - FORNITURA 2022 - ENERGIA ELETTRICA - FINANZIA CAP 11238/342+14138/342+16245/343+14138/340+11238/348+20545/342	0,00	0,00	0,00	0,00	0,00	0,00	0,00	0,00
Cap. 21024 / 2	FONDO PER GARANTIRE LA CONTINUITÀ DEI SERVIZI	Cap. 19238 / 340	PATRIMONIO IMMOBILIARE UTENZE RISCALDAMENTO	0,00	0,00	0,00	0,00	0,00	0,00	0,00	0,00
Cap. 21024 / 3	FONDO PER GARANTIRE LA CONTINUITÀ DEI SERVIZI	Cap. 11238 / 342	SEGRETERIA GENERALE - UTENZE - FORNITURA ENERGIA ELETTRICA	0,00	0,00	0,00	0,00	0,00	0,00	0,00	0,00
Cap. 21024 / 4	FONDO PER GARANTIRE LA CONTINUITÀ DEI SERVIZI	Cap. 11238 / 343	SEGRETERIA GENERALE - UTENZE - SPESE FORNITURA ACQUA	0,00	0,00	0,00	0,00	0,00	0,00	0,00	0,00
Cap. 21024 / 5	FONDO PER GARANTIRE LA CONTINUITÀ DEI SERVIZI	Cap. 14138 / 340	SPESE PER RISCALDAMENTO - SCUOLA MATERNA	0,00	0,00	0,00	0,00	0,00	0,00	0,00	0,00
Cap. 21024 / 6	FONDO PER GARANTIRE LA CONTINUITÀ DEI SERVIZI	Cap. 14138 / 342	SPESE DI ILLUMINAZIONE E FORZA MOTRICE - SCUOLA MATERNA	0,00	0,00	0,00	0,00	0,00	0,00	0,00	0,00
Cap. 21024 / 7	FONDO PER GARANTIRE LA CONTINUITÀ DEI SERVIZI	Cap. 16245 / 343	PALESTRA COMUNALE SPESE PER ACQUA	0,00	0,00	0,00	0,00	0,00	0,00	0,00	0,00
Cap. 21024 / 8	FONDO PER GARANTIRE LA CONTINUITÀ DEI SERVIZI	Cap. 20545 / 342	SERVIZIO ILLUMINAZIONE VOTIVA - UTENZE - FORNITURA ENERGIA ELETTRICA	0,00	0,00	0,00	0,00	0,00	0,00	0,00	0,00
Cap. 21024 / 9	FONDO PER GARANTIRE LA CONTINUITÀ DEI SERVIZI	Cap. 11238 / 3429	MAGG.ENTRATA NON CORRELATA SPESA (5 ^a trance)	0,00	0,00	0,00	0,00	0,00	0,00	0,00	0,00
Cap. 21027 / 0	TRASFERIMENTI DELLO STATO: SPETTANTI PER TRASFERIMENTI COMPENSATIVI	Cap. 11493 / 623	RESTITUZIONE QUOTE NON DOVUTE SU TRASFERIMENTI STATALI - UTILIZZO RISTORI SPECIFICI DI ENTRATA	1.800,00	0,00	0,00	0,00	0,00	0,00	1.800,00	0,00
Cap. 21032 / 0	CONTRIBUTI DELLO STATO PER ASSISTENZA ALUNNI CON DISABILITA'	Cap. 20234 / 153	PROGETTO PER ASSISTENZA ALUNNI CON DISABILITA'	6.362,29	0,00	0,00	0,00	0,00	0,00	6.362,29	0,00
Cap. 31120 / 0	SANZIONI AMMINISTRATIVE PER VIOLAZIONE AL CODICE DELLA STRADA	Cap. 0 / 0	SPECIFICARE SPESA	1.345,13	0,00	0,00	0,00	0,00	0,00	1.345,13	0,00

Cap. di entrata	Descrizione	Cap. di spesa correlato	Descrizione	Risorse vinc. al 1/1/2025	Entrate vincolate accertate nell'esercizio 2025 (dati presunti)	Impegni presunti eserc. 2025 finanziati da entrate vincolate accertate nell'esercizio o da quote vincolate del risultato di amministrazione (dati presunti)	Fondo plur. vinc. al 31/12/2025 finanziato da entrate vincolate accertate nell'esercizio o da quote vincolate del risultato di amministrazione (dati presunti)	Cancellazione nell'esercizio 2025 di residui attivi vincolati o eliminazione del vincolo su quote del risultato di amministrazione (+) e cancellazione nell'esercizio 2025 di residui passivi finanziati da risorse vincolate (-) (gestione dei residui): (dati presunti)	Cancellazione nell'esercizio 2025 di impegni finanziati dal fondo pluriennale vincolato dopo l'approvazione del rendiconto dell'esercizio 2024 se non reimpegnati nell'esercizio 2025 (+)	Risorse vincolate nel risultato di amministrazione presunto al 31/12/2025	Risorse vincolate presunte al 31/12/2025 applicate al primo esercizio del bilancio di previsione
				(a)	(b)	(c)	(d)	(e)	(f)	(g)=(a)+(b)-(c)-(d)-(e)+(f)	(i)
Cap. 31120 / 1	SANZIONI AMMINISTRATIVE PER VIOLAZIONE AL CODICE DELLA STRADA	Cap. 13112 / 15	POLIZIA LOCALE - PROGETTI MIGLIORAMENTO SICUREZZA STRADALE (ART. 208 c. 4, lett. c)	416,67	0,00	0,00	0,00	0,00	0,00	416,67	0,00
Cap. 31120 / 2	SANZIONI AMMINISTRATIVE PER VIOLAZIONE AL CODICE DELLA STRADA	Cap. 13112 / 20	POLIZIA LOCALE - PROGETTI SICUREZZA STRADALE - ARRETRATI	242,88	0,00	0,00	0,00	0,00	0,00	242,88	0,00
Cap. 31120 / 19	SANZIONI AMMINISTRATIVE PER VIOLAZIONE AL CODICE DELLA STRADA	Cap. 13112 / 15	POLIZIA LOCALE - PROGETTI MIGLIORAMENTO SICUREZZA STRADALE (ART. 208 c. 4, lett. c)-(progetto Vigilanza 2019).	500,00	0,00	0,00	0,00	0,00	0,00	500,00	0,00
Cap. 35450 / 4	Fondo innovazione (comma 4, Art. 113 del D.Lgs. 50/2016) da tit.II	Cap. 40570 / 761	PROGETTAZIONE COSTRUZIONE NUOVO LOTTO COLOMBARI - SERVIZIO NECROSCOPICO CIMITERIALE	304,07	0,00	0,00	0,00	0,00	0,00	304,07	0,00
Cap. 35450 / 5	Fondo innovazione (comma 4, art.113 del D.Lgs. 50/2016)	Cap. 11340 / 309	ACQUISTO DI BENI, SERVIZI, TECNOLOGIE FUNZIONALI A PROGETTI DI INNOVAZIONE TECNOLOGICA, DI IMPLEMENTAZIONE DELLE BANCHE DATI ECC. - (comma 4, Art.113 D.LGS. 50/2016	13,66	0,00	0,00	0,00	0,00	0,00	13,66	0,00
Cap. 35450 / 6	Fondo innovazione (comma 4, art.113 del D.Lgs. 50/2016)	Cap. 11340 / 309	ACQUISTO DI BENI, SERVIZI, TECNOLOGIE FUNZIONALI A PROGETTI DI INNOVAZIONE TECNOLOGICA, DI IMPLEMENTAZIONE DELLE BANCHE DATI ECC. - (comma 4, Art.113 D.LGS. 50/2016	0,00	0,00	0,00	0,00	0,00	0,00	0,00	0,00
Cap. 41020 / 0	ENTRATE DA TRASFORMAZIONE IN DIRITTO DI PIENA PROPRIETA' AREA GIA' CONCESSA IN DIRITTO DI SUPERFICIE	Cap. 0 / 0	SPECIFICARE SPESA	46.626,76	0,00	0,00	0,00	0,00	0,00	46.626,76	0,00
Cap. 45000 / 0	ONERI DI URBANIZZAZIONE E COSTO DI COSTRUZIONE	Cap. 0 / 0	SPECIFICARE SPESA	4.911,15	0,00	0,00	0,00	0,00	0,00	4.911,15	0,00
Cap. 45000 / 2	ONERI DI URBANIZZAZIONE E COSTO DI COSTRUZIONE	Cap. 31501 / 707	OPERE DI URBANIZZAZIONE - MANUTENZIONE STRAORD. BENI DEMANIALI E PATR.	0,00	0,00	0,00	0,00	0,00	0,00	0,00	0,00
Cap. 45000 / 6	ONERI DI URBANIZZAZIONE E COSTO DI COSTRUZIONE	Cap. 19637 / 325	PARCHI E GIARDINI - SPESE DI MANUTENZIONE ORDINARIA - FINANZIATA CON ONERI	0,00	0,00	0,00	0,00	0,00	0,00	0,00	0,00
Cap. 45005 / 0	ONERI DI URBANIZZAZIONE SECONDARIA	Cap. 0 / 0	SPECIFICARE SPESA	2.198,38	0,00	0,00	0,00	0,00	0,00	2.198,38	0,00
Cap. 45005 / 1	ONERI DI URBANIZZAZIONE SECONDARIA	Cap. 31580 / 820	OPERE PER IL CULTO L.R. 20/92 - GESTIONE BENI DEMANIALI E PATR.	0,00	0,00	0,00	0,00	0,00	0,00	0,00	0,00
Cap. 45005 / 2	ONERI DI URBANIZZAZIONE SECONDARIA	Cap. 31580 / 820	OPERE PER IL CULTO L.R. 20/92 - GESTIONE BENI DEMANIALI E PATR.	0,00	0,00	0,00	0,00	0,00	0,00	0,00	0,00

Cap. di entrata	Descrizione	Cap. di spesa correlato	Descrizione	Risorse vinc. al 1/1/2025	Entrate vincolate accertate nell'esercizio 2025 (dati presunti)	Impegni presunti eserc. 2025 finanziati da entrate vincolate accertate nell'esercizio o da quote vincolate del risultato di amministrazione (dati presunti)	Fondo plur. vinc. al 31/12/2025 finanziato da entrate vincolate accertate nell'esercizio o da quote vincolate del risultato di amministrazione (dati presunti)	Cancellazione nell'esercizio 2025 di residui attivi vincolati o eliminazione del vincolo su quote del risultato di amministrazione (+) e cancellazione nell'esercizio 2025 di residui passivi finanziati da risorse vincolate (-) (gestione dei residui): (dati presunti)	Cancellazione nell'esercizio 2025 di impegni finanziati dal fondo pluriennale vincolato dopo l'approvazione del rendiconto dell'esercizio 2024 se non reimpegnati nell'esercizio 2025 (+)	Risorse vincolate nel risultato di amministrazione presunto al 31/12/2025	Risorse vincolate presunte al 31/12/2025 applicate al primo esercizio del bilancio di previsione
				(a)	(b)	(c)	(d)	(e)	(f)	(g)=(a)+(b)-(c)-(d)-(e)+(f)	(i)
Cap. 45005 / 3	ONERI DI URBANIZZAZIONE SECONDARIA	Cap. 31580 / 820	OPERE PER IL CULTO L.R. 20/92 - GESTIONE BENI DEMANIALI E PATR.	0,00	0,00	0,00	0,00	0,00	0,00	0,00	0,00
Cap. 45005 / 4	ONERI DI URBANIZZAZIONE SECONDARIA	Cap. 31580 / 820	OPERE PER IL CULTO L.R. 20/92 - GESTIONE BENI DEMANIALI E PATR.	0,00	0,00	0,00	0,00	0,00	0,00	0,00	0,00
Cap. 45005 / 5	ONERI DI URBANIZZAZIONE SECONDARIA	Cap. 31580 / 820	OPERE PER IL CULTO L.R. 20/92 - GESTIONE BENI DEMANIALI E PATR.	0,00	0,00	0,00	0,00	0,00	0,00	0,00	0,00
Cap. 45007 / 0	SANZIONI PER ABUSI EDILIZI	Cap. 31580 / 820	OPERE PER IL CULTO L.R. 20/92 - GESTIONE BENI DEMANIALI E PATR.	497,32	0,00	0,00	0,00	0,00	0,00	497,32	0,00
Cap. 45020 / 0	MAGGIORAZIONE FONDO AREE VERDI ART. 43 L.R. 12/2005 - PERMESSI DI COSTRUIRE	Cap. 0 / 0		2.100,00	0,00	0,00	0,00	0,00	0,00	2.100,00	0,00
Cap. 45650 / 0	PROVENTI MONETIZZAZIONE AREE	Cap. 31510 / 701	ACQUISIZIONE AREE DA DESTINARE AD USO PUBBLICO - GESTIONE BENI DEMANIALI E PATR.	12.563,90	0,00	0,00	0,00	0,00	0,00	12.563,90	0,00
Totale Vincoli derivanti dalla legge (h/1)				195.705,87	0,00	0,00	0,00	0,00	0,00	195.705,87	4.826,81
Vincoli derivanti da Trasferimenti											
Cap. 20050 / 0	EMERGENZA COVID-19 - FONDO DI SOLIDARIETA' ALIMENTARE	Cap. 20425 / 60	EMERGENZA COVID-19 - GESTIONE DEL FONDO DI SOLIDARIETA' ALIMENTARE"	143,76	0,00	0,00	0,00	0,00	0,00	143,76	0,00
Cap. 20060 / 0	CONTRIBUTI PER FATTISPECIE SPECIFICHE DI LEGGE: FONDO CENTRI ESTIVI	Cap. 20173 / 488	CONTRIBUTI A FAVORE DELLA PARROCCHIA PER IL CENTRO ESTIVO - COVID-19	107,80	0,00	0,00	0,00	0,00	0,00	107,80	0,00
Cap. 20070 / 0	CONTRIBUTO DISINFEZIONE E SANIFICAZIONE (Art. 114 D.L. 18/2002) EMERGENZA COVID-19	Cap. 11225 / 101	SPESE PER ACQUISTO DI BENI PER LA SANIFICAZIONE A SEGUITO DI EMERGENZA DA COVID-19 - FINANZIATO DA CAPITOLATO ENTRATA 20070	17,08	0,00	0,00	0,00	0,00	0,00	17,08	0,00
Cap. 20070 / 1	CONTRIBUTO DISINFEZIONE E SANIFICAZIONE (Art. 114 D.L. 18/2002) EMERGENZA COVID-19	Cap. 11230 / 101	SPESE PER SERVIZI DI SANIFICAZIONE A SEGUITO DI EMERGENZA DA COVID-19 - FINANZIATO DA CAPITOLATO ENTRATA 20070	24,56	0,00	0,00	0,00	0,00	0,00	24,56	0,00
Cap. 20075 / 0	FONDO FINANZIAMENTO LAVORO STRAORDINARIO POLIZIA LOCALE (Art. 115 D.L. 18/2002) EMERGENZA COVID-19	Cap. 13166 / 409	TRASFERIMENTO FONDI AL COMUNE DI ABBIATEGRASSO - FONDO FINANZIAMENTO LAVORO STRAORDINARIO POLIZIA LOCALE (ART. 115 DEL 18/2020) Capitolo Entrata 20075	355,04	0,00	0,00	0,00	0,00	0,00	355,04	0,00
Cap. 21020 / 1	TRASFERIMENTO DELLO STATO DEL 5 PER MILLE PER ATTIVITA' SOCIALI	Cap. 20447 / 154	ATTIVITA' SOCIALI - 5 PER MILLE	170,27	0,00	0,00	0,00	0,00	0,00	170,27	0,00

Cap. di entrata	Descrizione	Cap. di spesa correlato	Descrizione	Risorse vinc. al 1/1/2025	Entrate vincolate accertate nell'esercizio 2025 (dati presunti)	Impegni presunti eserc. 2025 finanziati da entrate vincolate accertate nell'esercizio o da quote vincolate del risultato di amministrazione (dati presunti)	Fondo plur. vinc. al 31/12/2025 finanziato da entrate vincolate accertate nell'esercizio o da quote vincolate del risultato di amministrazione (dati presunti)	Cancellazione nell'esercizio 2025 di residui attivi vincolati o eliminazione del vincolo su quote del risultato di amministrazione (+) e cancellazione nell'esercizio 2025 di residui passivi finanziati da risorse vincolate (-) (gestione dei residui): (dati presunti)	Cancellazione nell'esercizio 2025 di impegni finanziati dal fondo pluriennale vincolato dopo l'approvazione del rendiconto dell'esercizio 2024 se non reimpegnati nell'esercizio 2025 (+)	Risorse vincolate nel risultato di amministrazione presunto al 31/12/2025	Risorse vincolate presunte al 31/12/2025 applicate al primo esercizio del bilancio di previsione
				(a)	(b)	(c)	(d)	(e)	(f)	(g)=(a)+(b)-(c)-(d)-(e)+(f)	(i)
Cap. 21020 / 2	TRASFERIMENTO DELLO STATO DEL 5 PER MILLE PER ATTIVITA' SOCIALI	Cap. 20446 / 154	ATTIVITA' SOCIALI - 5 PER MILLE	15,00	0,00	0,00	0,00	0,00	0,00	15,00	0,00
Cap. 21020 / 3	TRASFERIMENTO DELLO STATO DEL 5 PER MILLE PER ATTIVITA' SOCIALI	Cap. 20447 / 154	ATTIVITA' SOCIALI - 5 PER MILLE	0,45	0,00	0,00	0,00	0,00	0,00	0,45	0,00
Cap. 21028 / 0	ALTRI TRASFERIMENTI CORRENTI DALLO STATO - CONTRIBUTO ANPR - LISTE ELETTORALI	Cap. 11340 / 310	ACQUISTO DI BENI E TECNOLOGIE FUNZIONALI PER PROGETTI DI INNOVAZIONE	336,72	0,00	0,00	0,00	0,00	0,00	336,72	0,00
Cap. 21032 / 0	CONTRIBUTI DELLO STATO PER ASSISTENZA ALUNNI CON DISABILITA'	Cap. 20234 / 153	PROGETTO PER ASSISTENZA ALUNNI CON DISABILITA'	3.589,76	0,00	0,00	0,00	0,00	0,00	3.589,76	0,00
Cap. 22058 / 0	CONTRIBUTO REGIONALE - AFFIDI FAMILIARI	Cap. 20133 / 162	PROGETTI DI PREVENZIONE, RIABILITAZIONE E SERVIZI A FAVORE DI MINORI	4.355,90	0,00	0,00	0,00	0,00	0,00	4.355,90	0,00
Cap. 22058 / 1	CONTRIBUTO REGIONALE - AFFIDI FAMILIARI	Cap. 20173 / 480	INTERVENTI IN FAVORE DI MINORI SERVIZI PER MINORI	900,00	0,00	0,00	0,00	0,00	0,00	900,00	0,00
Cap. 22059 / 0	CONTRIBUTO REGIONALE - SPORTELLO ASCOLTO	Cap. 0 / 0		178,53	0,00	0,00	0,00	0,00	0,00	178,53	0,00
Cap. 22059 / 1	CONTRIBUTO REGIONALE - SPORTELLO ASCOLTO	Cap. 20134 / 162	PROGETTI DI PREVENZIONE: SPORTELLO ASCOLTO A FAVORE DEI MINORI	218,28	0,00	0,00	0,00	0,00	0,00	218,28	0,00
Cap. 22059 / 2	CONTRIBUTO REGIONALE - SPORTELLO ASCOLTO	Cap. 20134 / 162	PROGETTI DI PREVENZIONE: SPORTELLO ASCOLTO A FAVORE DEI MINORI	476,00	0,00	0,00	0,00	0,00	0,00	476,00	0,00
Cap. 22080 / 0	CONTRIBUTO REGIONALE PER INCLUSIONE SCUOLA SECONDARIA DI SECONDO GRADO	Cap. 0 / 0		3.728,79	0,00	0,00	0,00	0,00	0,00	3.728,79	0,00
Cap. 35625 / 0	RIMBORSO SPESE PER LE ELEZIONI POLITICHE, REGIONALI, REFERENDUM, ECC. (SPESE DI PERSONALE)	Cap. 11847 / 153	SPESE PER LE ELEZIONI POLITICHE, REGIONALE E AMM. - PRESTAZIONI DI SERVIZI	711,64	0,00	0,00	0,00	0,00	0,00	711,64	0,00
Cap. 35625 / 1	RIMBORSO SPESE PER LE ELEZIONI POLITICHE, REGIONALI, REFERENDUM, ECC. (SPESE DI PERSONALE)	Cap. 11848 / 623	RIMBORSO DI SOMME IN ECCESSO PER ELEZIONI STATALI	1.745,68	0,00	0,00	0,00	0,00	0,00	1.745,68	0,00
Cap. 42010 / 0	CONTRIBUTO DELLO STATO PER INVESTIMENTI DEI COMUNI FINO A 20 MILA ABITANTI	Cap. 38110 / 704	LAVORI DI RIQUALIFICAZIONE DELLA VIABILITA' E INTERVENTI DI SICUREZZA STRADALE	242,96	0,00	0,00	0,00	0,00	0,00	242,96	0,00

Cap. di entrata	Descrizione	Cap. di spesa correlato	Descrizione	Risorse vinc. al 1/1/2025	Entrate vincolate accertate nell'esercizio 2025 (dati presunti)	Impegni presunti eserc. 2025 finanziati da entrate vincolate accertate nell'esercizio o da quote vincolate del risultato di amministrazione (dati presunti)	Fondo plur. vinc. al 31/12/2025 finanziato da entrate vincolate accertate nell'esercizio o da quote vincolate del risultato di amministrazione (dati presunti)	Cancellazione nell'esercizio 2025 di residui attivi vincolati o eliminazione del vincolo su quote del risultato di amministrazione (+) e cancellazione nell'esercizio 2025 di residui passivi finanziati da risorse vincolate (-) (gestione dei residui): (dati presunti)	Cancellazione nell'esercizio 2025 di impegni finanziati dal fondo pluriennale vincolato dopo l'approvazione del rendiconto dell'esercizio 2024 se non reimpegnati nell'esercizio 2025 (+)	Risorse vincolate nel risultato di amministrazione presunto al 31/12/2025	Risorse vincolate presunte al 31/12/2025 applicate al primo esercizio del bilancio di previsione
				(a)	(b)	(c)	(d)	(e)	(f)	(g)=(a)+(b)-(c)-(d)-(e)+(f)	(i)
Cap. 42015 / 0	CONTRIBUTO DELLO STATO PER INVESTIMENTI FINALIZZATI ALLA MANUTENZIONE STRAORDINARIA DELLE STRADE COMUNALI, DEI MARCIAPIEDI E DELL'ARREDO URBANO - LEGGE 234, c. 407, art.1.	Cap. 38105 / 712	INTERVENTI DI MANUTENZIONE STRAORDINARIA DELLE STRADE COMUNALI, DEI MARCIAPIEDI E DELL'ARREDO URBANO - FINANZIATI CON CONTRIBUTO DELLO STATO - LEGGE 234, c. 407, art.1.	12,95	0,00	0,00	0,00	0,00	0,00	12,95	0,00
Cap. 42020 / 0	CONTRIBUTO DELLO STATO PER LA REALIZZAZIONE DI PROGETTI RELATIVI A INVESTIMENTI NEL CAMPO DELL'EFFICIENTAMENTO ENERGETICO E DELLO SVILUPPO TERRITORIALE SOSTENIBILE.	Cap. 36201 / 705	INTERVENTI EFFICIENTAMENTO ENERGETICO CENTRO SPORTIVO COMUNALE - STADIO COMUNALE E ALTRI IMPIANTI	1.077,99	0,00	0,00	0,00	0,00	0,00	1.077,99	0,00
Cap. 42030 / 0	INCENTIVO CONTO CAPITALE GSE DM 16.02.2016	Cap. 31523 / 703	MANUTENZIONE STRAORDINARIA BENI PATRIMONIALI - GESTIONE BENI DEMANIALI E PATRIMONIALI	0,00	0,00	0,00	0,00	0,00	0,00	0,00	0,00
Cap. 43009 / 0	CONTRIBUTO REGIONE LOMBARDIA d.g. 49/2021 INVESTIMENTI PER RIQUALIFICAZIONE E MESSA IN SICUREZZA VIA MATTEOTTI	Cap. 38104 / 712	INTERVENTI DI RIQUALIFICAZIONE VIABILITA' VIA MATTEOTTI - CONTRIBUTO AGGIUNTIVO REGIONE LOMBARDIA D.G. 49/2021	720,00	0,00	0,00	0,00	0,00	0,00	720,00	0,00
Cap. 43040 / 0	CONTRIBUTO REGIONALE - BANDO AXEL - REALIZZAZIONE MICRORETI ENERGETICAMENTE EFFICIENTI - DECRETO N. 15334 DEL 04/12/2020 (Palazzo Municipio)	Cap. 31528 / 703	OPERE DI EFFICIENTAMENTO ENERGETICO PALAZZO MUNICIPALE: IMPIANTO FOTOVOLTAICO - FINANZIAMENTO REGIONALE	0,00	0,00	0,00	0,00	0,00	0,00	0,00	0,00
Cap. 43041 / 0	CONTRIBUTO REGIONALE - BANDO AXEL - REALIZZAZIONE MICRORETI ENERGETICAMENTE EFFICIENTI - DECRETO N. 15334 DEL 04/12/2020 (Scuola dell'Infanzia, Mensa, Palestra)	Cap. 34111 / 703	INTERVENTO NEL CAMPO DELL'EFFICIENTAMENTO ENERGETICO - SCUOLA DELL'INFANZIA, MENSA, PALESTRA: IMPIANTO FOTOVOLTAICO - FINANZIATO CON CONTRIBUTO REGIONALE	0,00	0,00	0,00	0,00	0,00	0,00	0,00	0,00
Totale Vincoli derivanti da Trasferimenti (h/2)				19.129,16	0,00	0,00	0,00	0,00	0,00	19.129,16	0,00
Vincoli formalmente attribuiti dall'ente											
Cap. 0 / 0	SOMME DA RESTITUIRE PER GESTIONE IN ECONOMIA MENSA SCOLASTICA (TFR)	Cap. 14531 / 101	SPESE DI PULIZIA E VARIE - REFEZIONE SCOLASTICA.	1.315,01	0,00	0,00	0,00	0,00	0,00	1.315,01	0,00
Cap. 35500 / 0	DONAZIONE PER BORSA STUDIO	Cap. 14577 / 485	IMPORTI CON VINC. DI DESTINAZ. PER L'ASSEGNAZIONE DI BORSE DI STUDIO E MERITO	4.000,00	0,00	0,00	0,00	0,00	0,00	4.000,00	0,00
Totale Vincoli formalmente attribuiti dall'ente (h/4)				5.315,01	0,00	0,00	0,00	0,00	0,00	5.315,01	0,00
Totale risorse vincolate (h=h/1+h/2+h/3+h/4+h/5)				220.150,04	0,00	0,00	0,00	0,00	0,00	220.150,04	4.826,81

Cap. di entrata	Descrizione	Cap. di spesa correlato	Descrizione	Risorse vinc. al 1/1/2025	Entrate vincolate accertate nell'esercizio 2025 (dati presunti)	Impegni presunti eserc. 2025 finanziati da entrate vincolate accertate nell'esercizio o da quote vincolate del risultato di amministrazione (dati presunti)	Fondo plur. vinc. al 31/12/2025 finanziato da entrate vincolate accertate nell'esercizio o da quote vincolate del risultato di amministrazione (dati presunti)	Cancellazione nell'esercizio 2025 di residui attivi vincolati o eliminazione del vincolo su quote del risultato di amministrazione (+) e cancellazione nell'esercizio 2025 di residui passivi finanziati da risorse vincolate (-) (gestione dei residui): (dati presunti)	Cancellazione nell'esercizio 2025 di impegni finanziati dal fondo pluriennale vincolato dopo l'approvazione del rendiconto dell'esercizio 2024 se non reimpegnati nell'esercizio 2025 (+)	Risorse vincolate nel risultato di amministrazione presunto al 31/12/2025	Risorse vincolate presunte al 31/12/2025 applicate al primo esercizio del bilancio di previsione
				(a)	(b)	(c)	(d)	(e)	(f)	(g)=(a)+(b)-(c)-(d)-(e)+(f)	(i)
Totale quote accantonate riguardanti le risorse vincolate da legge (i/1)										0,00	
Totale quote accantonate riguardanti le risorse vincolate da trasferimenti (i/2)										0,00	
Totale quote accantonate riguardanti le risorse vincolate da finanziamenti (i/3)										0,00	
Totale quote accantonate riguardanti le risorse vincolate dall'ente (i/4)										0,00	
Totale quote accantonate riguardanti le risorse vincolate da altro (i/5)										0,00	
Totale quote accantonate riguardanti le risorse vincolate (i=i/1+i/2+i/3+i/4+i/5)										0,00	
Totale risorse vincolate da legge al netto di quelle che sono state oggetto di accantonamenti (l/1=h/1-i/1)										195.705,87	
Totale risorse vincolate da trasferimenti al netto di quelle che sono state oggetto di accantonamenti (l/2=h/2-i/2)										19.129,16	
Totale risorse vincolate da finanziamenti al netto di quelle che sono state oggetto di accantonamenti (l/3=h/3-i/3)										0,00	
Totale risorse vincolate dall'Ente al netto di quelle che sono state oggetto di accantonamenti (l/4=h/4-i/4)										5.315,01	
Totale risorse vincolate da altro al netto di quelle che sono state oggetto di accantonamenti (l/5=h/5-i/5)										0,00	
Totale risorse vincolate al netto di quelle che sono state oggetto di accantonamenti (l=h-i)										220.150,04	

PIANO DEGLI INDICATORI DI BILANCIO

Bilancio di Previsione esercizi 2026,2027 e 2028

approvato il

Indicatori Sintetici

TIPOLOGIA INDICATORE		DESCRIZIONE	VALORE INDICATORE (indicare tante colonne quanti sono gli esercizi considerati nel bilancio di previsione) (dati percentuali)		
			2026	2027	2028
1	Rigidità strutturale di bilancio				
1.1	Incidenza spese rigide (disavanzo, personale e debito) su entrate correnti	[Disavanzo iscritto in spesa + Stanziamenti competenza (Macroaggregati 1.1 "Redditi di lavoro dipendente" + 1.7 "Interessi passivi" + Titolo 4 "Rimborso prestiti" + "IRAP" [pdc U.1.02.01.01] – FPV entrata concernente il Macroaggregato 1.1 + FPV spesa concernente il Macroaggregato 1.1)] / (Stanziamenti di competenza dei primi tre titoli delle Entrate e trasferimenti in conto capitale per ripiano disavanzi pregressi)	35,04%	35,27%	35,27%
2	Entrate correnti				
2.1	Indicatore di realizzazione delle previsioni di competenza concernenti le entrate correnti	Media accertamenti primi tre titoli di entrata nei tre esercizi precedenti / Stanziamenti di competenza dei primi tre titoli delle "Entrate correnti" (4)	97,14%	97,78%	97,78%
2.2	Indicatore di realizzazione delle previsioni di cassa corrente	Media incassi primi tre titoli di entrata nei tre esercizi precedenti / Stanziamenti di cassa dei primi tre titoli delle "Entrate correnti" (4)	46,43%		
2.3	Indicatore di realizzazione delle previsioni di competenza concernenti le entrate proprie	Media accertamenti nei tre esercizi precedenti (pdc E.1.01.00.00.000 "Tributi" – "Compartecipazioni di tributi" E.1.01.04.00.000 + E.3.00.00.00.000 "Entrate extratributarie") / Stanziamenti di competenza dei primi tre titoli delle "Entrate correnti" (4)	72,39%	72,87%	72,87%
2.4	Indicatore di realizzazione delle previsioni di cassa concernenti le entrate proprie	Media incassi nei tre esercizi precedenti (pdc E.1.01.00.00.000 "Tributi" – "Compartecipazioni di tributi" E.1.01.04.00.000 + E.3.00.00.00.000 "Entrate extratributarie") / Stanziamenti di cassa dei primi tre titoli delle "Entrate correnti" (4)	33,27%		

PIANO DEGLI INDICATORI DI BILANCIO

Bilancio di Previsione esercizi 2026,2027 e 2028

approvato il

Indicatori Sintetici

TIPOLOGIA INDICATORE		DESCRIZIONE	VALORE INDICATORE (indicare tante colonne quanti sono gli esercizi considerati nel bilancio di previsione) (dati percentuali)		
			2026	2027	2028
3 Spese di personale					
3.1	Incidenza spesa personale sulla spesa corrente (Indicatore di equilibrio economico-finanziario)	Stanziamenti di competenza (Macroaggregato 1.1 + IRAP [pdc U.1.02.01.01] – FPV entrata concernente il Macroaggregato 1.1 + FPV spesa concernente il Macroaggregato 1.1) / Stanziamenti competenza (Spesa corrente – FCDE corrente – FPV di entrata concernente il Macroaggregato 1.1 + FPV spesa concernente il Macroaggregato 1.1)	36,28%	36,47%	36,47%
3.2	Incidenza del salario accessorio ed incentivante rispetto al totale della spesa di personale Indica il peso delle componenti afferenti la contrattazione decentrata dell'ente rispetto al totale dei redditi da lavoro		13,26%	13,26%	13,26%
3.3	Incidenza della spesa di personale con forme di contratto flessibile Indica come gli enti soddisfano le proprie esigenze di risorse umane, mixando le varie alternative contrattuali più rigide (personale dipendente) o meno rigide (forme di lavoro flessibile)	Stanziamenti di competenza (pdc U.1.03.02.010 "Consulenze" + pdc U.1.03.02.12 "lavoro flessibile/LSU/Lavoro interinale") / Stanziamenti di competenza (Macroaggregato 1.1 "Redditi di lavoro dipendente" + pdc U.1.02.01.01 "IRAP" + FPV in uscita concernente il Macroaggregato 1.1 – FPV in entrata concernente il Macroaggregato 1.1)	1,13%	1,13%	1,13%
3.4	Spesa di personale procapite (Indicatore di equilibrio dimensionale in valore assoluto)	Stanziamenti di competenza (Macroaggregato 1.1 + IRAP [pdc 1.02.01.01] – FPV entrata concernente il Macroaggregato 1.1 + FPV spesa concernente il Macroaggregato 1.1) / popolazione residente (Popolazione al 1° gennaio dell'esercizio di riferimento o, se non disponibile, al 1° gennaio dell'ultimo anno disponibile)	400,06	400,06	400,06

PIANO DEGLI INDICATORI DI BILANCIO

Bilancio di Previsione esercizi 2026,2027 e 2028

approvato il

Indicatori Sintetici

TIPOLOGIA INDICATORE		DESCRIZIONE	VALORE INDICATORE (indicare tante colonne quanti sono gli esercizi considerati nel bilancio di previsione) (dati percentuali)		
			2026	2027	2028
4 Esternalizzazione dei servizi					
4.1	Indicatore di esternalizzazione dei servizi	Stanziamenti di competenza (pdc U.1.03.02.15.000 "Contratti di servizio pubblico" + pdc U.1.04.03.01.000 "Trasferimenti correnti a imprese controllate" + pdc U.1.04.03.02.000 "Trasferimenti correnti a altre imprese partecipate") al netto del relativo FPV di spesa / totale stanziamenti di competenza spese Titolo I al netto del FPV	12,76%	12,88%	12,88%
5 Interessi passivi					
5.1	Incidenza degli interessi passivi sulle entrate correnti (che ne costituiscono la fonte di copertura)	Stanziamenti di competenza Macroaggregato 1.7 "Interessi passivi" / Stanziamenti di competenza primi tre titoli ("Entrate correnti")	0,03%	0,03%	0,03%
5.2	Incidenza degli interessi sulle anticipazioni sul totale degli interessi passivi	Stanziamenti di competenza voce del piano dei conti finanziario U.1.07.06.04.000 "Interessi passivi su anticipazioni di tesoreria" / Stanziamenti di competenza Macroaggregato 1.7 "Interessi passivi"	100,00%	100,00%	100,00%
5.3	Incidenza degli interessi di mora sul totale degli interessi passivi	Stanziamenti di competenza voce del piano dei conti finanziario U.1.07.06.02.000 -Interessi di mora- / Stanziamenti di competenza Macroaggregato 1.7 -Interessi passivi-	0,00%	0,00%	0,00%
6 Investimenti					
6.1	Incidenza investimenti su spesa corrente e in conto capitale	Totale stanziamento di competenza Macroaggregati 2.2 + 2.3 al netto dei relativi FPV / Totale stanziamento di competenza titolo 1° e 2° della spesa al netto del FPV	6,93%	6,99%	6,99%
6.2	Investimenti diretti procapite (Indicatore di equilibrio dimensionale in valore assoluto)	Stanziamenti di competenza per Macroaggregato 2.2 -Investimenti fissi lordi e acquisto di terreni- al netto del relativo FPV / popolazione residente (al 1° gennaio dell'esercizio di riferimento o, se non disponibile, al 1° gennaio dell'ultimo anno disponibile)	85,78	85,78	85,78
6.3	Contributi agli investimenti procapite (Indicatore di equilibrio dimensionale in valore assoluto)	Stanziamenti di competenza Macroaggregato 2.3 Contributi agli investimenti al netto del relativo FPV / popolazione residente (al 1° gennaio dell'esercizio di riferimento o, se non disponibile, al 1° gennaio dell'ultimo anno disponibile)	1,43	1,43	1,43

PIANO DEGLI INDICATORI DI BILANCIO

Bilancio di Previsione esercizi 2026,2027 e 2028

approvato il

Indicatori Sintetici

TIPOLOGIA INDICATORE		DESCRIZIONE	VALORE INDICATORE (indicare tante colonne quanti sono gli esercizi considerati nel bilancio di previsione) (dati percentuali)		
			2026	2027	2028
6.4	Investimenti complessivi procapite (Indicatore di equilibrio dimensionale in valore assoluto)	Totale stanziamenti di competenza per Macroaggregati 2.2 -Investimenti fissi lordi e acquisto di terreni- e 2.3 -Contributi agli investimenti- al netto dei relativi FPV / popolazione residente (al 1° gennaio dell'esercizio di riferimento o, se non disponibile, al 1° gennaio dell'ultimo anno disponibile)	87,21	87,21	87,21
6.5	Quota investimenti complessivi finanziati dal risparmio corrente	Margine corrente di competenza / Stanziamenti di competenza (Macroaggregato 2.2 -Investimenti fissi lordi e acquisto di terreni- + Macroaggregato 2.3 -Contributi agli investimenti-) (10)	0,00%	0,00%	0,00%
6.6	Quota investimenti complessivi finanziati dal saldo positivo delle partite finanziarie	Saldo positivo di competenza delle partite finanziarie /Stanziamenti di competenza (Macroaggregato 2.2 -Investimenti fissi lordi e acquisto di terreni- + Macroaggregato 2.3 -Contributi agli investimenti-) (10)	0,00%	0,00%	0,00%
6.7	Quota investimenti complessivi finanziati da debito	Stanziamenti di competenza (Titolo 6 -Accensione di prestiti- - Categoria 6.02.02 -Anticipazioni- - Categoria 6.03.03 -Accensione prestiti a seguito di escussione di garanzie- - Accensioni di prestiti da rinegoziazioni)/Stanziamenti di competenza (Macroaggregato 2.2 -Investimenti fissi lordi e acquisto di terreni- + Macroaggregato 2.3 -Contributi agli investimenti-) (10)	0,00%	0,00%	0,00%
7	Debiti non finanziari				
7.1	Indicatore di smaltimento debiti commerciali	Stanziamento di cassa (Macroaggregati 1.3 -Acquisto di beni e servizi- + 2.2 -Investimenti fissi lordi e acquisto di terreni-) / stanziamenti di competenza e residui al netto dei relativi FPV (Macroaggregati 1.3 -Acquisto di beni e servizi- + 2.2 -Investimenti fissi lordi e acquisto di terreni-)	100,00%		

PIANO DEGLI INDICATORI DI BILANCIO

Bilancio di Previsione esercizi 2026,2027 e 2028

approvato il

Indicatori Sintetici

TIPOLOGIA INDICATORE		DESCRIZIONE	VALORE INDICATORE (indicare tante colonne quanti sono gli esercizi considerati nel bilancio di previsione) (dati percentuali)		
			2026	2027	2028
7.2	Indicatore di smaltimento debiti verso altre amministrazioni pubbliche	Stanziamiento di cassa [Trasferimenti correnti a Amministrazioni Pubbliche (U.1.04.01.00.000) + Trasferimenti di tributi (U.1.05.00.00.000) + Fondi perequativi (U.1.06.00.00.000) + Contributi agli investimenti a Amministrazioni pubbliche (U.2.03.01.00.000) + Altri trasferimenti in conto capitale (U.2.04.01.00.000 + U.2.04.11.00.000 + U.2.04.16.00.000 + U.2.04.21.00.000)] / stanziamenti di competenza e residui, al netto dei relativi FPV, dei [Trasferimenti correnti a Amministrazioni Pubbliche (U.1.04.01.00.000) + Trasferimenti di tributi (U.1.05.00.00.000) + Fondi perequativi (U.1.06.00.00.000) + Contributi agli investimenti a Amministrazioni pubbliche (U.2.03.01.00.000) + Altri trasferimenti in conto capitale (U.2.04.01.00.000 + U.2.04.11.00.000 + U.2.04.16.00.000 + U.2.04.21.00.000)]	100,00%		
8	Debiti finanziari				
8.1	Incidenza estinzioni debiti finanziari	(Totale competenza Titolo 4 della spesa) / Debito da finanziamento al 31/12 dell'esercizio precedente (2)	0,00%	0,00%	0,00%
8.2	Sostenibilità debiti finanziari	Stanziamiento di competenza [1.7 -Interessi passivi- -Interessi di mora- (U.1.07.06.02.000) - -Interessi per anticipazioni prestiti- (U.1.07.06.04.000)] + Titolo 4 della spesa – [Entrate categoria 4.02.06.00.000 -Contributi agli investimenti direttamente destinati al rimborso dei prestiti da amministrazioni pubbliche- + -Trasferimenti in conto capitale per assunzione di debiti dell'amministrazione da parte di amministrazioni pubbliche- (E.4.03.01.00.000) + -Trasferimenti in conto capitale da parte di amministrazioni pubbliche per cancellazione di debiti dell'amministrazione- (E.4.03.04.00.000)] / Stanziamenti competenza titoli 1, 2 e 3 delle entrate	0,00%	0,00%	0,00%

PIANO DEGLI INDICATORI DI BILANCIO

Bilancio di Previsione esercizi 2026,2027 e 2028

approvato il

Indicatori Sintetici

TIPOLOGIA INDICATORE		DESCRIZIONE	VALORE INDICATORE (indicare tante colonne quanti sono gli esercizi considerati nel bilancio di previsione) (dati percentuali)		
			2026	2027	2028
8.3	Indebitamento procapite (in valore assoluto)	Debito di finanziamento al 31/12 (2) / popolazione residente (al 1° gennaio dell'esercizio di riferimento o, se non disponibile, al 1° gennaio dell'ultimo anno disponibile)	28,72	14,62	15,09
9	Composizione avanzo di amministrazione presunto dell'esercizio precedente (5)				
9.1	Incidenza quota libera di parte corrente nell'avanzo presunto	Quota libera di parte corrente dell'avanzo presunto/Avanzo di amministrazione presunto (6)	20,98%		
9.2	Incidenza quota libera in c/capitale nell'avanzo presunto	Quota libera in conto capitale dell'avanzo presunto/Avanzo di amministrazione presunto (7)	0,00%		
9.3	Incidenza quota accantonata nell'avanzo presunto	Quota accantonata dell'avanzo presunto/Avanzo di amministrazione presunto (8)	61,67%		
9.4	Incidenza quota vincolata nell'avanzo presunto	Quota vincolata dell'avanzo presunto/Avanzo di amministrazione presunto (9)	17,35%		
10	Disavanzo di amministrazione presunto dell'esercizio precedente				
10.1	Quota disavanzo che si prevede di ripianare nell'esercizio	Disavanzo iscritto in spesa del bilancio di previsione / Totale disavanzo di amministrazione di cui alla lettera E dell'allegato riguardante il risultato di amministrazione presunto (3)			
10.2	Sostenibilità patrimoniale del disavanzo presunto	Totale disavanzo di amministrazione di cui alla lettera E dell'allegato riguardante il risultato di amministrazione presunto (3) / Patrimonio netto (1)			

PIANO DEGLI INDICATORI DI BILANCIO

Bilancio di Previsione esercizi 2026,2027 e 2028

approvato il

Indicatori Sintetici

TIPOLOGIA INDICATORE		DESCRIZIONE	VALORE INDICATORE (indicare tante colonne quanti sono gli esercizi considerati nel bilancio di previsione) (dati percentuali)		
			2026	2027	2028
10.3	Sostenibilità disavanzo a carico dell'esercizio	Disavanzo iscritto in spesa del bilancio di previsione / (Competenza dei titoli 1, 2 e 3 delle entrate e trasferimenti in conto capitale per ripiano disavanzi pregressi)	0,00%	0,00%	0,00%
11	Fondo pluriennale vincolato				
11.1	Utilizzo del FPV	(Fondo pluriennale vincolato corrente e capitale iscritto in entrata del bilancio - Quota del fondo pluriennale vincolato non destinata ad essere utilizzata nel corso dell'esercizio e rinviata agli esercizi successivi) / Fondo pluriennale vincolato corrente e capitale iscritto in entrata nel bilancio <i>(Per il FPV riferirsi ai valori riportati nell'allegato del bilancio di previsione concernente il FPV, totale delle colonne a) e c)</i>	0,00%	0,00%	0,00%
12	Partite di giro e conto terzi				
12.1	Incidenza partite di giro e conto terzi in entrata	Totale stanziamenti di competenza per Entrate per conto terzi e partite di giro / Totale stanziamenti primi tre titoli delle entrate <i>(al netto delle operazioni riguardanti la gestione della cassa vincolata)</i>	28,65%	28,84%	28,84%
12.2	Incidenza partite di giro e conto terzi in uscita	Totale stanziamenti di competenza per Uscite per conto terzi e partite di giro / Totale stanziamenti di competenza del titolo I della spesa <i>(al netto delle operazioni riguardanti la gestione della cassa vincolata)</i>	27,94%	28,20%	28,20%

PIANO DEGLI INDICATORI DI BILANCIO**Bilancio di Previsione esercizi 2026,2027 e 2028****approvato il****Indicatori Sintetici**

TIPOLOGIA INDICATORE	DESCRIZIONE	VALORE INDICATORE (indicare tante colonne quanti sono gli esercizi considerati nel bilancio di previsione) (dati percentuali)		
		2026	2027	2028

(1) Il Patrimonio netto è pari alla Lettera A) dell'ultimo stato patrimoniale passivo disponibile. In caso di Patrimonio netto negativo, l'indicatore non si calcola e si segnala che l'ente ha il patrimonio netto negativo. L'indicatore è elaborato a partire dal 2018, salvo per gli enti che hanno partecipato alla sperimentazione che lo elaborano a decorrere dal 2016. Gli enti locali

(2) Il debito di finanziamento è pari alla Lettera D1 dell'ultimo stato patrimoniale passivo disponibile. L'indicatore è elaborato a partire dal 2018, salvo che per gli enti che hanno partecipato alla sperimentazione che lo elaborano a decorrere dal 2016. Gli enti locali delle Autonomie speciali che adottano il DLgs 118/2011 dal 2016 e gli enti locali con popolazione inferiore a 5.000 abitanti elaborano l'indicatore a decorrere dal 2019.

(3) Indicatore da elaborare solo se la voce E dell'allegato a) al bilancio di previsione è negativo. Il disavanzo di amministrazione è pari all'importo della voce E. Ai fini dell'elaborazione dell'indicatore, non si considera il disavanzo tecnico di cui all'articolo 3, comma 13, del DLgs 118/2011.

(4) La media dei tre esercizi precedenti è riferita agli ultimi tre consuntivi approvati o in caso di mancata approvazione degli ultimi consuntivi, ai dati di preconsuntivo. In caso di esercizio provvisorio è possibile fare riferimento ai dati di preconsuntivo dell'esercizio precedente. Per gli enti che non sono rientrati nel periodo di sperimentazione, nel 2016 sostituire la media con gli accertamenti del 2015 (dati stimati o, se disponibili, di preconsuntivo). Nel 2017 sostituire la media triennale con quella biennale (per il 2016 fare riferimento a dati stimati o, se disponibili, di preconsuntivo). Gli enti locali delle Autonomie speciali che adottano il DLgs 118/2011 a decorrere dal 2016, elaborano l'indicatore a decorrere dal 2017.

(5) Da compilare solo se la voce E, dell'allegato al bilancio concernente il risultato di amministrazione presunto è positivo o pari a 0.

(6) La quota libera di parte corrente del risultato di amministrazione presunto è pari alla voce E riportata nell'allegato a) al bilancio di previsione. Il risultato di amministrazione presunto è pari alla lettera A riportata nell'allegato a) al bilancio di previsione.

(7) La quota libera in c/capitale del risultato di amministrazione presunto è pari alla voce D riportata nell'allegato a) al bilancio di previsione. Il risultato di amministrazione presunto è pari alla lettera A riportata nel predetto allegato a).

(8) La quota accantonata del risultato di amministrazione presunto è pari alla voce B riportata nell'allegato a) al bilancio di previsione. Il risultato di amministrazione presunto è pari alla lettera A riportata nel predetto allegato a).

(9) La quota vincolata del risultato di amministrazione presunto è pari alla voce C riportata nell'allegato a) al bilancio di previsione. Il risultato di amministrazione presunto è pari alla lettera A riportata nel predetto allegato a).

(10) Indicare al numeratore solo la quota del finanziamento destinata alla copertura di investimenti, e al denominatore escludere gli investimenti che, nell'esercizio, sono finanziati dal FPV.

PIANO DEGLI INDICATORI DI BILANCIO

Bilancio di Previsione esercizi 2026,2027 e 2028

approvato il

Indicatori analitici concernenti la composizione delle entrate e la capacità di riscossione

Titolo Tipologia	Denominazione	Composizione delle entrate (dati percentuali)				Percentuale riscossione entrate	
		Esercizio n+1: Previsioni competenza/ totale previsioni competenza	Esercizio nn+2: Previsioni competenza/ totale previsioni competenza	Esercizio n+3.: Previsioni competenza/ totale previsioni competenza	Media accertamenti nei tre esercizi precedenti / Media Totale accertamenti nei tre esercizi precedenti (*)	Previsioni cassa esercizio n+1/ (previsioni competenza + residui) esercizio n+1	Media riscossioni nei tre esercizi precedenti / Media accertamenti nei tre esercizi precedenti (*)
TITOLO 1:	Entrate correnti di natura tributaria, contributiva e perequativa						
10101	Tipologia 101: Imposte, tasse e proventi assimilati	22,68%	22,41%	22,41%	33,81%	100,00%	52,14%
10104	Tipologia 104: Compartecipazioni di tributi	0,00%	0,00%	0,00%	0,00%	0,00%	0,00%
10301	Tipologia 301: Fondi perequativi da Amministrazioni Centrali	9,07%	9,08%	9,08%	12,83%	100,00%	90,34%
10302	Tipologia 302: Fondi perequativi dalla Regione o Provincia autonoma	0,00%	0,00%	0,00%	0,00%	0,00%	0,00%
10000	Totale TITOLO 1: Entrate correnti di natura tributaria, contributiva e perequativa	31,75%	31,49%	31,49%	46,64%	100,00%	60,14%
TITOLO 2:	Trasferimenti correnti						
20101	Tipologia 101: Trasferimenti correnti da Amministrazioni pubbliche	4,14%	4,16%	4,16%	4,96%	100,00%	77,71%
20102	Tipologia 102: Trasferimenti correnti da Famiglie	0,00%	0,00%	0,00%	0,00%	0,00%	0,00%
20103	Tipologia 103: Trasferimenti correnti da Imprese	0,00%	0,00%	0,00%	0,00%	0,00%	0,00%
20104	Tipologia 104: Trasferimenti correnti da Istituzioni Sociali Private	0,00%	0,00%	0,00%	0,00%	0,00%	0,00%
20105	Tipologia 105: Trasferimenti correnti dall'Unione europea e dal Resto del Mondo	0,00%	0,00%	0,00%	0,00%	0,00%	0,00%
20000	Totale TITOLO 2: Trasferimenti correnti	4,14%	4,16%	4,16%	4,96%	100,00%	77,71%
TITOLO 3:	Entrate extratributarie						
30100	Tipologia 100: Vendita di beni e servizi e proventi derivanti dalla gestione dei beni	13,84%	13,89%	13,89%	13,39%	100,00%	53,15%
30200	Tipologia 200: Proventi derivanti dall'attività di controllo e repressione delle irregolarità e degli illeciti	1,05%	1,05%	1,05%	1,62%	100,00%	5,04%

PIANO DEGLI INDICATORI DI BILANCIO

Bilancio di Previsione esercizi 2026,2027 e 2028

approvato il

Indicatori analitici concernenti la composizione delle entrate e la capacità di riscossione

Titolo Tipologia	Denominazione	Composizione delle entrate (dati percentuali)				Percentuale riscossione entrate	
		Esercizio n+1: Previsioni competenza/ totale previsioni competenza	Esercizio nn+2: Previsioni competenza/ totale previsioni competenza	Esercizio n+3.: Previsioni competenza/ totale previsioni competenza	Media accertamenti nei tre esercizi precedenti / Media Totale accertamenti nei tre esercizi precedenti (*)	Previsioni cassa esercizio n+1/ (previsioni competenza + residui) esercizio n+1	Media riscossioni nei tre esercizi precedenti / Media accertamenti nei tre esercizi precedenti (*)
30300	Tipologia 300: Interessi attivi	0,01%	0,01%	0,01%	0,00%	100,00%	54,43%
30400	Tipologia 400: Altre entrate da redditi di capitale	0,00%	0,00%	0,00%	0,00%	0,00%	0,00%
30500	Tipologia 500: Rimborsi e altre entrate correnti	6,01%	6,03%	6,03%	3,22%	100,00%	86,80%
30000	Totale titolo 3 : Entrate extratributarie	20,90%	20,98%	20,98%	18,23%	100,00%	47,96%
TITOLO 4 :	Entrate in conto capitale						
40100	Tipologia 100: Tributi in conto capitale	0,00%	0,00%	0,00%	0,00%	0,00%	0,00%
40200	Tipologia 200: Contributi agli investimenti	0,00%	0,00%	0,00%	13,98%	100,00%	58,42%
40300	Tipologia 300: Altri trasferimenti in conto capitale	0,00%	0,00%	0,00%	0,00%	0,00%	0,00%
40400	Tipologia 400: Entrate da alienazione di beni materiali e immateriali	0,36%	0,36%	0,36%	1,52%	100,00%	87,25%
40500	Tipologia 500: Altre entrate in conto capitale	5,26%	5,28%	5,28%	1,94%	100,00%	100,00%
40000	Totale TITOLO 4: Entrate in conto capitale	5,61%	5,63%	5,63%	17,44%	100,00%	64,01%
TITOLO 5:	Entrate da riduzione di attività finanziarie						
50100	Tipologia 100: Alienazione di attività finanziarie	0,00%	0,00%	0,00%	0,00%	0,00%	0,00%
50200	Tipologia 200: Riscossione crediti di breve termine	0,00%	0,00%	0,00%	0,00%	0,00%	0,00%
50300	Tipologia 300: Riscossione crediti di medio-lungo termine	0,00%	0,00%	0,00%	0,00%	0,00%	0,00%
50400	Tipologia 400: Altre entrate per riduzione di attività finanziarie	0,00%	0,00%	0,00%	0,00%	0,00%	0,00%

PIANO DEGLI INDICATORI DI BILANCIO

Bilancio di Previsione esercizi 2026,2027 e 2028

approvato il

Indicatori analitici concernenti la composizione delle entrate e la capacità di riscossione

Titolo Tipologia	Denominazione	Composizione delle entrate (dati percentuali)				Percentuale riscossione entrate	
		Esercizio n+1: Previsioni competenza/ totale previsioni competenza	Esercizio nn+2: Previsioni competenza/ totale previsioni competenza	Esercizio n+3.: Previsioni competenza/ totale previsioni competenza	Media accertamenti nei tre esercizi precedenti / Media Totale accertamenti nei tre esercizi precedenti (*)	Previsioni cassa esercizio n+1/ (previsioni competenza + residui) esercizio n+1	Media riscossioni nei tre esercizi precedenti / Media accertamenti nei tre esercizi precedenti (*)
50000	Totale TITOLO 5: Entrate da riduzione di attività finanziarie	0,00%	0,00%	0,00%	0,00%	0,00%	0,00%
TITOLO 6:	Accensione prestiti						
60100	Tipologia 100: Emissione di titoli obbligazionari	0,00%	0,00%	0,00%	0,00%	0,00%	0,00%
60200	Tipologia 200: Accensione prestiti a breve termine	0,00%	0,00%	0,00%	0,00%	0,00%	0,00%
60300	Tipologia 300: Accensione mutui e altri finanziamenti a medio lungo termine	0,00%	0,00%	0,00%	0,00%	0,00%	0,00%
60400	Tipologia 400: Altre forme di indebitamento	0,00%	0,00%	0,00%	0,00%	0,00%	0,00%
60000	Totale TITOLO 6: Accensione prestiti	0,00%	0,00%	0,00%	0,00%	0,00%	0,00%
TITOLO 7:	Anticipazioni da istituto tesoriere/cassiere						
70100	Tipologia 100: Anticipazioni da istituto tesoriere/cassiere	7,11%	7,13%	7,13%	0,00%	100,00%	0,00%
70000	Totale TITOLO 7: Anticipazioni da istituto tesoriere/cassiere	7,11%	7,13%	7,13%	0,00%	100,00%	0,00%
TITOLO 9:	Entrate per conto terzi e partite di giro						
90100	Tipologia 100: Entrate per partite di giro	22,99%	23,08%	23,08%	7,62%	100,00%	98,55%
90200	Tipologia 200: Entrate per conto terzi	7,50%	7,52%	7,52%	5,11%	100,00%	97,88%
90000	Totale TITOLO 9: Entrate per conto terzi e partite di giro	30,48%	30,60%	30,60%	12,73%	100,00%	98,28%
TOTALE ENTRATE		100,00%	100,00%	100,00%	100,00%	100,00%	62,06%

(*) La media dei tre esercizi precedenti è riferita agli ultimi tre consuntivi disponibili. In caso di esercizio provvisorio è possibile fare riferimento ai dati di preconsuntivo dell'esercizio precedente. Nel 2016 sostituire la media degli accertamenti con gli accertamenti del 2015 stimati e la media degli incassi con gli incassi 2015 stimati (se disponibili, dati preconsuntivo). Nel 2017 sostituire la media triennale con quella biennale (per i dati 2016 fare riferimento a stime, o se disponibili, a dati di preconsuntivo). Gli enti locali delle Autonomie speciali che adottano il DLgs 118/2011 a decorrere dal 2016 non elaborano l'indicatore nell'esercizio 2016.

PIANO DEGLI INDICATORI DI BILANCIO

Indicatori analitici concernenti la composizione delle spese per missioni e programmi e la capacità dell'amministrazione di pagare i debiti negli esercizi di riferimento
Bilancio di Previsione esercizi 2025,2026 e 2027

approvato il

MISSIONI E PROGRAMMI			BILANCIO DI PREVISIONE ESERCIZI 202520262027 (dati percentuali)							MEDIA TRE RENDICONTI PRECEDENTI (O DI PRECONSUNTIVO DISPONIBILE) (*) (dati percentuali)		
			ESERCIZIO 2025			ESERCIZIO 2026		ESERCIZIO 2027		Incidenza Missione programma: Media (Impegni + FPV) /Media (Totale impegni + Totale FPV)	di cui incidenza FPV: Media FPV / Media Totale FPV	Capacità di pagamento: Media (Pagam. c/comp+ Pagam. c/residui) / Media (Impegni + residui definitivi)
			Incidenza Missione/Programma: Previsioni stanziamento/ totale previsioni missioni	di cui incidenza FPV: Previsioni stanziamento FPV/ Previsione FPV totale	Capacità di pagamento: Previsioni cassa/ (previsioni competenza - FPV + residui)	Incidenza Missione/Programma: Previsioni stanziamento/ totale previsioni missioni	di cui incidenza FPV: Previsioni stanziamento FPV/ Previsione FPV totale	Incidenza Missione/Programma: Previsioni stanziamento/ totale previsioni missioni	di cui incidenza FPV: Previsioni stanziamento FPV/ Previsione FPV totale			
Missione 01 Servizi istituzionali, generali e di gestione	01	Organi istituzionali	1,56%	0,00%	100,00%	1,86%	0,00%	1,86%	0,00%	1,40%	0,00%	93,78%
	02	Segreteria generale	8,68%	0,00%	100,00%	10,75%	0,00%	10,75%	0,00%	11,02%	7,35%	78,37%
	03	Gestione economica, finanziaria, programmazione, provveditorato	5,38%	0,00%	100,00%	6,26%	0,00%	6,26%	0,00%	4,67%	0,83%	93,92%
	04	Gestione delle entrate tributarie e servizi fiscali	1,75%	0,00%	100,00%	1,88%	0,00%	1,88%	0,00%	1,05%	0,00%	72,09%
	05	Gestione dei beni demaniali e patrimoniali	2,57%	0,00%	100,00%	3,07%	0,00%	3,07%	0,00%	2,53%	3,82%	87,54%
	06	Ufficio tecnico	3,74%	0,00%	100,00%	4,56%	0,00%	4,56%	0,00%	4,12%	0,87%	90,37%
	07	Elezioni e consultazioni popolari - Anagrafe e stato civile	1,52%	0,00%	100,00%	1,86%	0,00%	1,86%	0,00%	1,45%	0,16%	96,97%
	08	Statistica e sistemi informativi	0,00%	0,00%	100,00%	0,00%	0,00%	0,00%	0,00%	0,05%	0,04%	60,99%
	09	Assistenza tecnico-amministrativa agli enti locali	0,00%	0,00%	0,00%	0,00%	0,00%	0,00%	0,00%	0,00%	0,00%	0,00%
	10	Risorse umane	0,00%	0,00%	0,00%	0,00%	0,00%	0,00%	0,00%	0,00%	0,00%	0,00%
	11	Altri servizi generali	0,00%	0,00%	0,00%	0,00%	0,00%	0,00%	0,00%	0,00%	0,00%	0,00%
	TOTALE Missione 01 Servizi istituzionali, generali e di gestione		25,21%	0,00%	100,00%	30,24%	0,00%	30,24%	0,00%	26,31%	13,10%	85,16%
Missione 02 Giustizia	01	Uffici giudiziari	0,00%	0,00%	0,00%	0,00%	0,00%	0,00%	0,00%	0,00%	0,00%	0,00%
	02	Casa circondariale e altri servizi	0,00%	0,00%	0,00%	0,00%	0,00%	0,00%	0,00%	0,00%	0,00%	0,00%
	TOTALE Missione 02 Giustizia		0,00%	0,00%	0,00%	0,00%	0,00%	0,00%	0,00%	0,00%	0,00%	0,00%
Missione 03 Ordine pubblico e sicurezzaa	01	Polizia locale e amministrativa	2,90%	0,00%	100,00%	3,51%	0,00%	3,51%	0,00%	2,67%	0,19%	68,63%
	02	Sistema integrato di sicurezza urbana	0,00%	0,00%	0,00%	0,00%	0,00%	0,00%	0,00%	0,00%	0,00%	0,00%
	TOTALE MISSIONE 03 Ordine pubblico e sicurezza		2,90%	0,00%	100,00%	3,51%	0,00%	3,51%	0,00%	2,67%	0,19%	68,63%
Missione 04 Istruzione e diritto allo studio	01	Istruzione prescolastica	0,74%	0,00%	100,00%	0,89%	0,00%	0,89%	0,00%	3,58%	7,58%	86,25%
	02	Altri ordini di istruzione non universitaria	0,68%	0,00%	100,00%	0,90%	0,00%	0,90%	0,00%	3,08%	5,34%	83,59%
	04	Istruzione universitaria	0,00%	0,00%	0,00%	0,00%	0,00%	0,00%	0,00%	0,00%	0,00%	0,00%
	05	Istruzione tecnica superiore	0,00%	0,00%	0,00%	0,00%	0,00%	0,00%	0,00%	0,00%	0,00%	0,00%
	06	Servizi ausiliari all'istruzione	8,24%	0,00%	100,00%	9,77%	0,00%	9,77%	0,00%	9,20%	4,36%	84,58%
	07	Diritto allo studio	0,00%	0,00%	0,00%	0,00%	0,00%	0,00%	0,00%	0,00%	0,00%	0,00%
	TOTALE MISSIONE 04 Istruzione e diritto allo studio		9,67%	0,00%	100,00%	11,55%	0,00%	11,55%	0,00%	15,85%	17,28%	84,68%
Missione 05 Tutela e valorizzazione dei beni e delle attività culturali	01	Valorizzazione dei beni di interesse storico	0,00%	0,00%	0,00%	0,00%	0,00%	0,00%	0,00%	0,00%	0,00%	0,00%
	02	Attività culturali e interventi diversi nel settore culturale	0,80%	0,00%	100,00%	0,95%	0,00%	0,95%	0,00%	0,95%	0,00%	77,01%
	Totale Missione 05 Tutela e valorizzazione dei beni e attività culturali		0,80%	0,00%	100,00%	0,95%	0,00%	0,95%	0,00%	0,95%	0,00%	77,01%

PIANO DEGLI INDICATORI DI BILANCIO

Indicatori analitici concernenti la composizione delle spese per missioni e programmi e la capacità dell'amministrazione di pagare i debiti negli esercizi di riferimento
Bilancio di Previsione esercizi 2025,2026 e 2027

approvato il

MISSIONI E PROGRAMMI			BILANCIO DI PREVISIONE ESERCIZI 202520262027 (dati percentuali)							MEDIA TRE RENDICONTI PRECEDENTI (O DI PRECONSUNTIVO DISPONIBILE) (*) (dati percentuali)		
			ESERCIZIO 2025			ESERCIZIO 2026		ESERCIZIO 2027		Incidenza Missione programma: Media (Impegni + FPV) /Media (Totale impegni + Totale FPV)	di cui incidenza FPV: Media FPV / Media Totale FPV	Capacità di pagamento: Media (Pagam. c/comp+ Pagam. c/residui)/ Media (Impegni + residui definitivi)
			Incidenza Missione/Programma: Previsioni stanziamento/ totale previsioni missioni	di cui incidenza FPV: Previsioni stanziamento FPV/ Previsione FPV totale	Capacità di pagamento: Previsioni cassa/ (previsioni competenza - FPV + residui)	Incidenza Missione/Programma: Previsioni stanziamento/ totale previsioni missioni	di cui incidenza FPV: Previsioni stanziamento FPV/ Previsione FPV totale	Incidenza Missione/Programma: Previsioni stanziamento/ totale previsioni missioni	di cui incidenza FPV: Previsioni stanziamento FPV/ Previsione FPV totale			
Missione 06 Politiche giovanili sport e tempo libero	01	Sport e tempo libero	2,13%	0,00%	100,00%	2,57%	0,00%	2,57%	0,00%	5,03%	6,03%	77,47%
	02	Giovani	0,00%	0,00%	0,00%	0,00%	0,00%	0,00%	0,00%	0,00%	0,00%	0,00%
	Totale Missione 06 Politiche giovanili sport e tempo libero		2,13%	0,00%	100,00%	2,57%	0,00%	2,57%	0,00%	5,03%	6,03%	77,47%
Missione 07 Turismo	01	Sviluppo e la valorizzazione del turismo	0,07%	0,00%	100,00%	0,09%	0,00%	0,09%	0,00%	0,04%	0,00%	100,00%
	Totale Missione 07 Turismo		0,07%	0,00%	100,00%	0,09%	0,00%	0,09%	0,00%	0,04%	0,00%	100,00%
Totale Missione 08 Assetto del territorio ed edilizia abitativa	01	Urbanistica e assetto del territorio	0,09%	0,00%	100,00%	0,11%	0,00%	0,11%	0,00%	0,11%	0,00%	57,35%
	02	Edilizia residenziale pubblica e locale e piani di edilizia economico-popolare	0,98%	0,00%	100,00%	1,17%	0,00%	1,17%	0,00%	1,14%	2,20%	75,45%
	Totale Missione 08 Assetto del territorio ed edilizia abitativa		1,07%	0,00%	100,00%	1,27%	0,00%	1,27%	0,00%	1,25%	2,20%	70,87%
Missione 09 Sviluppo sostenibile e tutela del territorio e dell'ambiente	01	Difesa del suolo	0,00%	0,00%	0,00%	0,00%	0,00%	0,00%	0,00%	0,00%	0,00%	0,00%
	02	Tutela, valorizzazione e recupero ambientale	2,05%	0,00%	100,00%	1,98%	0,00%	1,98%	0,00%	2,41%	2,21%	89,70%
	03	Rifiuti	0,11%	0,00%	100,00%	0,13%	0,00%	0,13%	0,00%	0,16%	0,00%	100,00%
	04	Servizio idrico integrato	0,00%	0,00%	0,00%	0,00%	0,00%	0,00%	0,00%	0,00%	0,00%	0,00%
	05	Aree protette, parchi naturali, protezione naturalistica e forestazione	0,00%	0,00%	0,00%	0,00%	0,00%	0,00%	0,00%	0,00%	0,00%	0,00%
	06	Tutela e valorizzazione delle risorse idriche	0,00%	0,00%	0,00%	0,00%	0,00%	0,00%	0,00%	0,00%	0,00%	0,00%
	07	Sviluppo sostenibile territorio montano piccoli Comuni	0,00%	0,00%	0,00%	0,00%	0,00%	0,00%	0,00%	0,00%	0,00%	0,00%
	08	Qualità dell'aria e riduzione dell'inquinamento	0,00%	0,00%	0,00%	0,00%	0,00%	0,00%	0,00%	0,00%	0,00%	0,00%
	Totale Missione 09 Sviluppo sostenibile e tutela del territorio e dell'ambiente		2,16%	0,00%	100,00%	2,11%	0,00%	2,11%	0,00%	2,57%	2,21%	90,41%
Missione 10 Trasporti e diritto alla mobilità	01	Trasporto ferroviario	0,00%	0,00%	0,00%	0,00%	0,00%	0,00%	0,00%	0,00%	0,00%	0,00%
	02	Trasporto pubblico locale	0,00%	0,00%	0,00%	0,00%	0,00%	0,00%	0,00%	0,00%	0,00%	0,00%
	03	Trasporto per vie d'acqua	0,00%	0,00%	0,00%	0,00%	0,00%	0,00%	0,00%	0,00%	0,00%	0,00%
	04	Altre modalità di trasporto	0,00%	0,00%	0,00%	0,00%	0,00%	0,00%	0,00%	0,00%	0,00%	0,00%
	05	Viabilità e infrastrutture stradali	4,03%	0,00%	100,00%	4,80%	0,00%	4,80%	0,00%	22,01%	49,85%	85,53%
	Totale Missione 10 Trasporti e diritto alla mobilità		4,03%	0,00%	100,00%	4,80%	0,00%	4,80%	0,00%	22,01%	49,85%	85,53%
Missione 11 Soccorso civile	01	Sistema di protezione civile	0,03%	0,00%	100,00%	0,03%	0,00%	0,03%	0,00%	0,03%	0,00%	39,09%
	02	Interventi a seguito di calamità naturali	0,00%	0,00%	0,00%	0,00%	0,00%	0,00%	0,00%	0,00%	0,00%	0,00%
	Totale Missione 11 Soccorso civile		0,03%	0,00%	100,00%	0,03%	0,00%	0,03%	0,00%	0,03%	0,00%	39,09%

PIANO DEGLI INDICATORI DI BILANCIO

Indicatori analitici concernenti la composizione delle spese per missioni e programmi e la capacità dell'amministrazione di pagare i debiti negli esercizi di riferimento
Bilancio di Previsione esercizi 2025,2026 e 2027

approvato il

MISSIONI E PROGRAMMI			BILANCIO DI PREVISIONE ESERCIZI 202520262027 (dati percentuali)								MEDIA TRE RENDICONTI PRECEDENTI (O DI PRECONSUNTIVO DISPONIBILE) (*) (dati percentuali)		
			ESERCIZIO 2025			ESERCIZIO 2026		ESERCIZIO 2027			Incidenza Missione programma: Media (Impegni + FPV) /Media (Totale impegni + Totale FPV)	di cui incidenza FPV: Media FPV / Media Totale FPV	Capacità di pagamento: Media (Pagam. c/comp+ Pagam. c/residui) / Media (Impegni + residui definitivi)
			Incidenza Missione/Programma: Previsioni stanziamento/ totale previsioni missioni	di cui incidenza FPV: Previsioni stanziamento FPV/ Previsione FPV totale	Capacità di pagamento: Previsioni cassa/ (previsioni competenza - FPV + residui)	Incidenza Missione/Programma: Previsioni stanziamento/ totale previsioni missioni	di cui incidenza FPV: Previsioni stanziamento FPV/ Previsione FPV totale	Incidenza Missione/Programma: Previsioni stanziamento/ totale previsioni missioni	di cui incidenza FPV: Previsioni stanziamento FPV/ Previsione FPV totale				
Missione 12 Diritti sociali, politiche sociali e famiglia	01	Interventi per l'infanzia e i minori e per asili nido	2,11%	0,00%	100,00%	2,31%	0,00%	2,31%	0,00%	1,40%	0,00%	72,98%	
	02	Interventi per la disabilità	0,20%	0,00%	100,00%	0,24%	0,00%	0,24%	0,00%	0,21%	0,00%	84,70%	
	03	Interventi per gli anziani	0,00%	0,00%	0,00%	0,00%	0,00%	0,00%	0,00%	0,00%	0,00%	0,00%	
	04	Interventi per i soggetti a rischio di esclusione sociale	0,00%	0,00%	0,00%	0,00%	0,00%	0,00%	0,00%	0,00%	0,00%	0,00%	
	05	Interventi per le famiglie	5,42%	0,00%	100,00%	6,49%	0,00%	6,49%	0,00%	7,13%	0,39%	84,50%	
	06	Interventi per il diritto alla casa	0,18%	0,00%	100,00%	0,22%	0,00%	0,22%	0,00%	0,24%	0,00%	89,04%	
	07	Programmazione e governo della rete dei servizi sociosanitari e sociali	0,00%	0,00%	0,00%	0,00%	0,00%	0,00%	0,00%	0,00%	0,00%	0,00%	
	08	Cooperazione e associazionismo	0,00%	0,00%	0,00%	0,00%	0,00%	0,00%	0,00%	0,00%	0,00%	0,00%	
	09	Servizio necroscopico e cimiteriale	0,94%	0,00%	100,00%	1,12%	0,00%	1,12%	0,00%	4,58%	8,75%	95,44%	
	Totale Missione 12 Diritti sociali, politiche sociali e famiglia		8,85%	0,00%	100,00%	10,38%	0,00%	10,38%	0,00%	13,57%	9,14%	85,35%	
Missione 13 Tutela della salute	01	Servizio sanitario regionale - finanziamento ordinario corrente per la garanzia dei LEA	0,00%	0,00%	0,00%	0,00%	0,00%	0,00%	0,00%	0,00%	0,00%	0,00%	
	02	Servizio sanitario regionale - finanziamento aggiuntivo corrente per livelli di assistenza superiori ai LEA	0,00%	0,00%	0,00%	0,00%	0,00%	0,00%	0,00%	0,00%	0,00%	0,00%	
	03	Servizio sanitario regionale - finanziamento aggiuntivo corrente per la copertura dello squilibrio di bilancio corrente	0,00%	0,00%	0,00%	0,00%	0,00%	0,00%	0,00%	0,00%	0,00%	0,00%	
	04	Servizio sanitario regionale - ripiano di disavanzi sanitari relativi ad esercizi pregressi	0,00%	0,00%	0,00%	0,00%	0,00%	0,00%	0,00%	0,00%	0,00%	0,00%	
	05	Servizio sanitario regionale - investimenti sanitari	0,00%	0,00%	0,00%	0,00%	0,00%	0,00%	0,00%	0,00%	0,00%	0,00%	
	06	Servizio sanitario regionale - restituzione maggiori gettiti SSN	0,00%	0,00%	0,00%	0,00%	0,00%	0,00%	0,00%	0,00%	0,00%	0,00%	
	07	Ulteriori spese in materia sanitaria	0,00%	0,00%	0,00%	0,00%	0,00%	0,00%	0,00%	0,00%	0,00%	0,00%	
	Totale Missione 13 Tutela della salute		0,00%	0,00%	0,00%	0,00%	0,00%	0,00%	0,00%	0,00%	0,00%	0,00%	

PIANO DEGLI INDICATORI DI BILANCIO

Indicatori analitici concernenti la composizione delle spese per missioni e programmi e la capacità dell'amministrazione di pagare i debiti negli esercizi di riferimento
Bilancio di Previsione esercizi 2025,2026 e 2027

approvato il

MISSIONI E PROGRAMMI			BILANCIO DI PREVISIONE ESERCIZI 202520262027 (dati percentuali)							MEDIA TRE RENDICONTI PRECEDENTI (O DI PRECONSUNTIVO DISPONIBILE) (*) (dati percentuali)		
			ESERCIZIO 2025			ESERCIZIO 2026		ESERCIZIO 2027		Incidenza Missione programma: Media (Impegni + FPV) /Media (Totale impegni + Totale FPV)	di cui incidenza FPV: Media FPV / Media Totale FPV	Capacità di pagamento: Media (Pagam. c/comp+ Pagam. c/residui) / Media (Impegni + residui definitivi)
			Incidenza Missione/Programma: Previsioni stanziamento/ totale previsioni missioni	di cui incidenza FPV: Previsioni stanziamento FPV/ Previsione FPV totale	Capacità di pagamento: Previsioni cassa/ (previsioni competenza - FPV + residui)	Incidenza Missione/Programma: Previsioni stanziamento/ totale previsioni missioni	di cui incidenza FPV: Previsioni stanziamento FPV/ Previsione FPV totale	Incidenza Missione/Programma: Previsioni stanziamento/ totale previsioni missioni	di cui incidenza FPV: Previsioni stanziamento FPV/ Previsione FPV totale			
Missione 14 Sviluppo economico e competitività	01	Industria, PMI e Artigianato	0,13%	0,00%	100,00%	0,15%	0,00%	0,15%	0,00%	0,11%	0,00%	46,62%
	02	Commercio - reti distributive - tutela dei consumatori	0,00%	0,00%	0,00%	0,00%	0,00%	0,00%	0,00%	0,00%	0,00%	0,00%
	03	Ricerca e innovazione	0,00%	0,00%	0,00%	0,00%	0,00%	0,00%	0,00%	0,00%	0,00%	0,00%
	04	Reti e altri servizi di pubblica utilità	0,00%	0,00%	0,00%	0,00%	0,00%	0,00%	0,00%	0,00%	0,00%	0,00%
	Totale Missione 14 Sviluppo economico e competitività		0,13%	0,00%	100,00%	0,15%	0,00%	0,15%	0,00%	0,11%	0,00%	46,62%
Missione 15 Politiche per il lavoro e la formazione professionale	01	Servizi per lo sviluppo del mercato del lavoro	0,00%	0,00%	0,00%	0,00%	0,00%	0,00%	0,00%	0,00%	0,00%	0,00%
	02	Formazione professionale	0,00%	0,00%	0,00%	0,00%	0,00%	0,00%	0,00%	0,00%	0,00%	0,00%
	03	gno all'occupazione	0,00%	0,00%	0,00%	0,00%	0,00%	0,00%	0,00%	0,00%	0,00%	0,00%
	Totale Missione 15 Politiche per il lavoro e la formazione professionale		0,00%	0,00%	0,00%	0,00%	0,00%	0,00%	0,00%	0,00%	0,00%	0,00%
Missione 16 Agricoltura, politiche agroalimentari e pesca	01	Sviluppo del settore agricolo e del sistema agroalimentare	0,00%	0,00%	0,00%	0,00%	0,00%	0,00%	0,00%	0,00%	0,00%	0,00%
	02	Caccia e pesca	0,00%	0,00%	0,00%	0,00%	0,00%	0,00%	0,00%	0,00%	0,00%	0,00%
	Totale Missione 16 Agricoltura, politiche agroalimentari e pesca		0,00%	0,00%	0,00%	0,00%	0,00%	0,00%	0,00%	0,00%	0,00%	0,00%
Missione 17 Energia e diversificazione delle fonti energetiche	01	Fonti energetiche	0,00%	0,00%	0,00%	0,00%	0,00%	0,00%	0,00%	0,00%	0,00%	0,00%
	Totale Missione 17 Energia e diversificazione delle fonti energetiche		0,00%	0,00%	0,00%	0,00%	0,00%	0,00%	0,00%	0,00%	0,00%	0,00%
Missione 18 Relazioni con le altre autonomie territoriali e locali	01	Relazioni finanziarie con le altre autonomie territoriali	0,00%	0,00%	0,00%	0,00%	0,00%	0,00%	0,00%	0,00%	0,00%	0,00%
	Totale Missione 18 Relazioni con le altre autonomie territoriali e locali		0,00%	0,00%	0,00%	0,00%	0,00%	0,00%	0,00%	0,00%	0,00%	0,00%
Missione 19 Relazioni internazionali	01	Relazioni internazionali e Cooperazione allo sviluppo	0,00%	0,00%	0,00%	0,00%	0,00%	0,00%	0,00%	0,00%	0,00%	0,00%
	Totale Missione 19 Relazioni internazionali		0,00%	0,00%	0,00%	0,00%	0,00%	0,00%	0,00%	0,00%	0,00%	0,00%
Missione 20 Fondi e accantonamenti	01	Fondo di riserva	0,54%	0,00%	1000,00%	0,65%	0,00%	0,65%	0,00%	0,00%	0,00%	0,00%
	02	Fondo crediti di dubbia esigibilità	3,19%	0,00%	0,00%	3,15%	0,00%	3,15%	0,00%	0,00%	0,00%	0,00%
	03	Altri fondi	0,08%	0,00%	0,00%	0,10%	0,00%	0,10%	0,00%	0,00%	0,00%	0,00%

PIANO DEGLI INDICATORI DI BILANCIO

Indicatori analitici concernenti la composizione delle spese per missioni e programmi e la capacità dell'amministrazione di pagare i debiti negli esercizi di riferimento
Bilancio di Previsione esercizi 2025,2026 e 2027

approvato il

MISSIONI E PROGRAMMI			BILANCIO DI PREVISIONE ESERCIZI 202520262027 (dati percentuali)							MEDIA TRE RENDICONTI PRECEDENTI (O DI PRECONSUNTIVO DISPONIBILE) (*) (dati percentuali)		
			ESERCIZIO 2025			ESERCIZIO 2026		ESERCIZIO 2027		Incidenza Missione programma: Media (Impegni + FPV) /Media (Totale impegni + Totale FPV)	di cui incidenza FPV: Media FPV / Media Totale FPV	Capacità di pagamento: Media (Pagam. c/comp+ Pagam. c/residui) / Media (Impegni + residui definitivi)
			Incidenza Missione/Programma: Previsioni stanziamento/ totale previsioni missioni	di cui incidenza FPV: Previsioni stanziamento FPV/ Previsione FPV totale	Capacità di pagamento: Previsioni cassa/ (previsioni competenza - FPV + residui)	Incidenza Missione/Programma: Previsioni stanziamento/ totale previsioni missioni	di cui incidenza FPV: Previsioni stanziamento FPV/ Previsione FPV totale	Incidenza Missione/Programma: Previsioni stanziamento/ totale previsioni missioni	di cui incidenza FPV: Previsioni stanziamento FPV/ Previsione FPV totale			
Totale Missione 20 Fondi e accantonamenti			3,82%	0,00%	142,51%	3,90%	0,00%	3,90%	0,00%	0,00%	0,00%	0,00%
Missione 50 Debito pubblico	01	Quota interessi ammortamento mutui e prestiti obbligazionari	0,04%	0,00%	100,00%	0,02%	0,00%	0,02%	0,00%	0,11%	0,00%	100,00%
	02	Quota capitale ammortamento mutui e prestiti obbligazionari	0,74%	0,00%	100,00%	0,00%	0,00%	0,00%	0,00%	0,74%	0,00%	100,00%
	Totale Missione 50 Debito pubblico		0,78%	0,00%	100,00%	0,02%	0,00%	0,02%	0,00%	0,85%	0,00%	100,00%
Missione 60 Anticipazioni finanziarie	01	Restituzione anticipazioni di tesoreria	7,25%	0,00%	100,00%	8,64%	0,00%	8,64%	0,00%	0,00%	0,00%	0,00%
	Totale Missione 60 Anticipazioni finanziarie		7,25%	0,00%	100,00%	8,64%	0,00%	8,64%	0,00%	0,00%	0,00%	0,00%
Missione 99 Servizi per conto terzi	01	Servizi per conto terzi - Partite di giro	31,11%	0,00%	100,00%	19,79%	0,00%	19,79%	0,00%	8,77%	0,00%	77,58%
	02	Anticipazioni per il finanziamento del sistema sanitario nazionale	0,00%	0,00%	0,00%	0,00%	0,00%	0,00%	0,00%	0,00%	0,00%	0,00%
	Totale Missione 99 Servizi per conto terzi		31,11%	0,00%	100,00%	19,79%	0,00%	19,79%	0,00%	8,77%	0,00%	77,58%

(*) La media dei tre esercizi precedenti è riferita agli ultimi tre consuntivi disponibili. In caso di esercizio provvisorio è possibile fare riferimento ai dati di preconsuntivo dell'esercizio precedente. Nel 2016 sostituire la media degli accertamenti con gli accertamenti del 2015 stimati e la media degli incassi con gli incassi 2015 stimati (se disponibili, dati preconsuntivo). Nel 2017 sostituire la media triennale con quella biennale (per i dati 2016 fare riferimento a stime, o se disponibili, a dati di preconsuntivo). Le Autonomie speciali che adottano il DLgs 118/2011 a decorrere dal 2016 non elaborano l'indicatore nell'esercizio 2016.



COMUNE DI OZZERO

CITTA' METROPOLITANA DI MILANO

Nota Integrativa al Bilancio di Previsione

2026 - 2028

INDICE

1	Premessa
2	Criteri di Valutazione
3	Quote Vincolate e Accantonate
3.1	Allegato A1 - Quote Accantonate
3.2	Allegato A2 - Quote Vincolate
3.3	Allegato A3 - Quote destinate agli Investimenti
4	Riepilogo generale
5	Equilibri di bilancio
5.1	Equilibrio di Parte Corrente
5.1.1	Equilibri di Entrate e Spese Correnti Una Tantum
5.2	Equilibrio di Parte Capitale
6	Equilibrio di cassa
7	Fondo Pluriennale Vincolato
8	Fondo crediti di dubbia esigibilità
9	Entrate Correnti
10	Spese Correnti
11	Entrate in conto capitale
12	Spese in conto capitale
12.1	Spese d'investimento e relativo finanziamento
13	Limite indebitamento Enti Locali
14	Elenco delle garanzie principali e sussidiarie
15	Strumenti finanziari derivati
16	Elenco partecipazioni
16.1	Elenco enti e organismi strumentali
17	Indicatori di bilancio
18	Altre considerazioni conclusive

PREMESSA

Il Decreto Legislativo 23 giugno 2011 n. 118 e ss.mm.ii. ha introdotto un nuovo sistema contabile cosiddetto armonizzato avente la finalità di rendere i bilanci degli enti territoriali omogenei fra loro, anche ai fini del consolidamento con i bilanci delle amministrazioni pubbliche.

Le principali innovazioni introdotte dal nuovo sistema contabile sono:

- 1°) nuovi schemi di bilancio con una diversa struttura delle entrate e delle spese;
- 2°) previsione delle entrate e delle spese in termini di cassa per il primo esercizio di riferimento;
- 3°) diverse attribuzioni in termini di variazioni di bilancio;
- 4°) nuovi principi contabili, tra i quali quello della competenza finanziaria potenziata che comporta, tra l'altro, la costituzione obbligatoria secondo specifiche regole del Fondo Crediti di Dubbia Esigibilità (FCDE) e del Fondo Pluriennale Vincolato (FPV);
- 5°) previsione di nuovi piani dei conti integrati sia a livello finanziario che a livello economico-patrimoniale;
- 6°) nuovo Documento Unico di Programmazione DUP in sostituzione della Relazione Previsionale e Programmatica.

Tutte le predette innovazioni sono contenute nei nuovi principi contabili. In nuovi principi, consultabili sul sito appositamente predisposto dalla Ragioneria Generale dello Stato:

<http://www.rgs.mef.gov.it/VERSIONE-I/e-GOVERNME1/ARCONET/>

I principi sono in continua evoluzione e modifica.

Il principio contabile applicato concernente la programmazione di bilancio (Allegato 4/1) prevede, per gli enti che adottano la contabilità finanziaria potenziata, la stesura della Nota Integrativa al bilancio di previsione, ovvero una relazione esplicativa dei contenuti del bilancio.

La Nota integrativa vuole arricchire il bilancio di previsione di informazioni, integrandolo con dati quantitativi o esplicativi al fine di rendere maggiormente chiara e comprensiva la lettura dello stesso.

La Nota integrativa analizza alcuni dati illustrando le ipotesi assunte ed in particolare i criteri adottati nella determinazione dei valori del bilancio di previsione.

La nota integrativa al bilancio di previsione, presenta almeno i seguenti contenuti:

1. i criteri di valutazione adottati per la formulazione delle previsioni, con particolare riferimento agli stanziamenti riguardanti gli accantonamenti per le spese potenziali e al fondo crediti di dubbia esigibilità, dando illustrazione dei crediti per i quali non è previsto l'accantonamento a tale fondo;
2. l'elenco analitico delle quote vincolate e accantonate del risultato di amministrazione presunto al 31 dicembre dell'esercizio precedente, distinguendo i vincoli derivanti dalla legge e dai principi contabili, dai trasferimenti, da mutui e altri finanziamenti, vincoli formalmente attribuiti dall'ente;
3. l'elenco analitico degli utilizzi delle quote vincolate e accantonate del risultato di amministrazione presunto, distinguendo i vincoli derivanti dalla legge e dai principi contabili, dai trasferimenti, da mutui e altri finanziamenti, vincoli formalmente attribuiti dall'ente;
4. l'elenco degli interventi programmati per spese di investimento finanziati col ricorso al debito e con le risorse disponibili;
5. nel caso in cui gli stanziamenti riguardanti il fondo pluriennale vincolato comprendono anche investimenti ancora in corso di definizione, le cause che non hanno reso possibile porre in essere la programmazione necessaria alla definizione dei relativi cronoprogrammi;
6. l'elenco delle garanzie principali o sussidiarie prestate dall'ente a favore di enti e di altri soggetti ai sensi delle leggi vigenti;
7. gli oneri e gli impegni finanziari stimati e stanziati in bilancio, derivanti da contratti relativi a strumenti finanziari derivati o da contratti di finanziamento che includono una componente derivata;
8. l'elenco dei propri enti ed organismi strumentali, precisando che i relativi bilanci consuntivi sono consultabili nel proprio sito internet fermo restando quanto previsto per gli enti locali dall'articolo 172, comma 1, lettera a) del decreto legislativo 18 agosto 2000, n. 267;
9. l'elenco delle partecipazioni possedute con l'indicazione della relativa quota percentuale;
10. altre informazioni riguardanti le previsioni, richieste dalla legge o necessarie per l'interpretazione del bilancio.

Il progetto di bilancio 2025-2027 è stato redatto in base a quanto stabilito dal D.Lgs. n. 118/2011 e ss.mm.ii., utilizzando gli schemi di bilancio previsti dall'Allegato n. 9 del suddetto decreto.

Per ciò che riguarda l'evoluzione delle predette norme "contabili", è necessario rammentare che è in fase di definizione la Legge di Bilancio 2026.

Occorrerà pertanto tenere conto delle eventuali modifiche alla presente norma che potrebbero intervenire in corso di gestione.

Criteri di Valutazione

Criteri di valutazione adottati per la formulazione delle previsioni, gli accantonamenti per le spese potenziali e il fondo crediti di dubbia esigibilità

La formulazione delle previsioni è stata effettuata, per ciò che concerne la spesa, adottando il criterio dello zero-base budgeting, tenendo conto delle spese sostenute in passato, delle spese obbligatorie, di quelle consolidate e di quelle derivanti da obbligazioni già assunte in esercizi precedenti. Analogamente, per la parte entrata, l'osservazione delle risultanze degli esercizi precedenti è stata alla base delle previsioni ovviamente tenendo conto delle possibili variazioni e di quelle conseguenti dalla manovra di bilancio. Al Bilancio di previsione 2025-2027 sono stati applicati i principi generali sanciti dal D.LGS. 118/2011 che per comodità di elencano sinteticamente:

1. Principio dell'annualità
2. Principio dell'unità
3. Principio dell'universalità
4. Principio dell'integrità
5. Principio della veridicità, attendibilità, correttezza, e comprensibilità
6. Principio della significatività e rilevanza
7. Principio della flessibilità
8. Principio della congruità
9. Principio della prudenza
10. Principio della coerenza
11. Principio della continuità e della costanza
12. Principio della comparabilità e della verificabilità
13. Principio della neutralità
14. Principio della pubblicità
15. Principio dell'equilibrio di bilancio
16. Principio della competenza finanziaria
17. Principio della competenza economica
18. Principio della prevalenza della sostanza sulla forma

Tra le spese potenziali rientrano le spese derivanti da contenzioso ed in generale quelle derivanti da rischi di restituzione somme ottenute a seguito di procedimenti giudiziari per i quali non si è ancora concluso il giudizio e il fondo spese per indennità di fine mandato.

Per quanto riguarda la casistica esaminata è da riferire che gli accantonamenti effettuati sono i seguenti:

1. accantonamento è relativo alle spese per indennità di fine mandato, che costituiscono una spesa potenziale dell'ente, in considerazione della quale, si ritiene opportuno prevedere tra le spese del bilancio di previsione, un apposito accantonamento, denominato "fondo spese per indennità di fine mandato". Su tale accantonamento non è possibile impegnare e pagare e, a fine esercizio, l'economia

di bilancio confluisce nella quota accantonata del risultato di amministrazione, immediatamente utilizzabile.

2. Ulteriore quota per il triennio è stata prevista per affrontare le eventuali spese derivanti dalla sottoscrizione del nuovo CCNL; è utile a tal proposito rammentare che gli oneri per rinnovi contrattuali sono a carico dei bilanci degli enti locali.

Le entrate, in linea generale, comprese quelle tributarie, vengono accertate per l'intero importo del credito, al lordo delle entrate di dubbia e difficile esazione, per le quali non è certa la riscossione integrale.

A tal fine è stanziata nel bilancio di previsione una apposita posta contabile, denominata "Accantonamento al fondo crediti di dubbia esigibilità" il cui ammontare è determinato in considerazione della dimensione degli stanziamenti relativi ai crediti che si prevede si formeranno nell'esercizio, della loro natura e dell'andamento del fenomeno negli ultimi cinque esercizi precedenti (la media del rapporto tra incassi e accertamenti per ciascuna tipologia di entrata).

L'accantonamento al fondo crediti di dubbia esigibilità non è oggetto di impegno e genera un'economia di bilancio che confluisce nel risultato di amministrazione come quota accantonata.

In relazione al nostro ente le categorie di entrate stanziate che possono dare luogo a crediti di dubbia e difficile esazione sono diverse. Si elencano di seguito le principali:

1. Imposte, tasse e proventi assimilati (TARI, ICI e IMU partite arretrate);
2. Proventi derivanti dall'attività di controllo e repressione delle irregolarità (Sanzioni relative al codice della strada competenza);
3. Proventi derivanti dalla vendita di servizi (asilo nido, trasporto scolastico, attività integrative ed estive, pasti caldi a domicilio, assistenza domiciliare, casa di riposo, centro diurno integrato, proventi palestre, campi tennis, proventi concessioni cimiteriali, scavi e chiusura loculi);
4. Rimborsi e altre entrate correnti (recupero spese inserimento disabili in centri residenziali e diurni, rimborso spese multe, concorso da enti e privati per ricoveri in istituto).

Per determinare l'accantonamento al fondo per le entrate ritenute di dubbia e difficile esazione occorre:

- per le entrate accertate per competenza calcolare la media semplice facendo riferimento agli incassi in c/competenza e agli accertamenti c/competenza del quinquennio precedente;
- per le entrate accertate per cassa, calcolare la media facendo riferimento anche ai dati extra-contabili;
- per le entrate di nuova istituzione (per le quali non esiste una evidenza storica), effettuare una prudente valutazione nel primo anno in merito alla quantificazione del fondo. A decorrere dall'anno successivo, la quantificazione è effettuata con il criterio generale riferito agli anni precedenti

Viene applicata la media semplice.

Il fondo crediti di dubbia esigibilità dell'esercizio è determinato applicando all'importo complessivo degli stanziamenti di ciascuna delle entrate una percentuale pari al completamento a 100 delle medie ottenute dalle serie storiche.

Quote Vincolate

Elenco analitico delle quote vincolate e accantonate del risultato di amministrazione presunto al 31 dicembre dell'esercizio precedente, distinguendo i vincoli derivanti dalla legge e dai principi contabili, dai trasferimenti, da mutui e altri finanziamenti, vincoli formalmente attribuiti dall'ente.

In occasione della predisposizione del bilancio di previsione è necessario procedere alla determinazione del risultato di amministrazione presunto, che consiste in una previsione ragionevole del risultato di amministrazione dell'esercizio precedente, formulata in base alla situazione dei conti alla data di elaborazione del bilancio di previsione.

Costituiscono quota vincolata del risultato di amministrazione le entrate accertate e le corrispondenti economie di bilancio:

- a) nei casi in cui la legge o i principi contabili generali e applicati della contabilità finanziaria individuano un vincolo di specifica destinazione dell'entrata alla spesa;
- b) derivanti da mutui e finanziamenti contratti per il finanziamento di investimenti determinati;
- c) derivanti da trasferimenti erogati a favore dell'ente per una specifica destinazione;
- d) derivanti da entrate straordinarie, non aventi natura ricorrente, accertate e riscosse cui l'amministrazione ha formalmente attribuito una specifica destinazione.

La quota accantonata del risultato di amministrazione è costituita da:

- 1. l'accantonamento al fondo crediti di dubbia esigibilità (principio 3.3);
- 2. gli accantonamenti per le passività potenziali (fondi spese e rischi).

Si riporta la tabella dimostrativa del risultato di amministrazione presunto allegato al bilancio di previsione aggiornato secondo le modalità previste dalla contabilità armonizzata.

TABELLA DIMOSTRATIVA DEL RISULTATO DI AMMINISTRAZIONE PRESUNTO

1) Determinazione del risultato di amministrazione presunto al 31/12/2025:		
+	Risultato di amministrazione iniziale dell'esercizio 2025	1.252.958,87
+	Fondo pluriennale vincolato iniziale dell'esercizio 2025	568.274,39
+	Entrate già accertate nell'esercizio 2025	1.796.319,97
-	Uscite già impegnate nell'esercizio 2025	2.393.620,12
-	Riduzione dei residui attivi già verificatesi nell'esercizio 2025	0,00
+	Incremento dei residui attivi già verificatesi nell'esercizio 2025	12.741,34
+	Riduzione dei residui passivi già verificatesi nell'esercizio 2025	0,00
=	Risultato di amministrazione dell'esercizio 2025 alla data di redazione del bilancio di previsione dell'anno 2026	1.236.674,45
+	Entrate che prevedo di accertare per il restante periodo dell'esercizio 2025	1.596.320,00
-	Spese che prevedo di impegnare per il restante periodo dell'esercizio 2025	1.563.995,17
-	Riduzione dei residui attivi presunta per il restante periodo dell'esercizio 2025	0,00
+	Incremento dei residui attivi presunto per il restante periodo dell'esercizio 2025	0,00
+	Riduzione dei residui passivi presunta per il restante periodo dell'esercizio 2025	0,00
-	Fondo pluriennale vincolato finale presunto dell'esercizio 2025	0,00
=	A) Risultato di amministrazione presunto al 31/12/2025	1.268.999,28
2) Composizione del risultato di amministrazione presunto al 31/12/2025 :		
Parte accantonata		
	Fondo crediti di dubbia esigibilità	737.981,54
	Fondo anticipazioni liquidità	0,00
	Fondo perdite società partecipate	0,00
	Fondo contezioso	0,00
	Altri accantonamenti	40.151,42
	Fondo di garanzia debiti commerciali	0,00
	Fondo obiettivi di finanza pubblica	4.520,00
	B) Totale parte accantonata	782.652,96
Parte vincolata		
	Vincoli derivanti dalla legge	195.705,87
	Vincoli derivanti da Trasferimenti	19.129,16
	Vincoli derivanti da finanziamenti	0,00
	Vincoli formalmente attribuiti dall'ente	5.315,01
	Altri vincoli	0,00
	C) Totale parte vincolata	220.150,04
Parte destinata agli investimenti		0,00
	D) Totale destinata agli investimenti	0,00
	E) Totale parte disponibile (E=A-B-C-D)	266.196,28
Se E è negativo, tale importo è iscritto tra le spese del bilancio di previsione come disavanzo da ripianare		
3) Utilizzo quote del risultato di amministrazione presunto al 31/12/N-1 previsto nel bilancio:		
Utilizzo quota accantonata	da consuntivo anno prec. o previa verifica di preconsuntivo - salvo l'utilizzo del FAL)	0,00
Utilizzo quota vincolata		4.826,81
Utilizzo quota destinata agli investimenti	(previa approvazione del rendiconto)	0,00
in	previa approvazione del rendiconto)	0,00
Utilizzo quota disponibile	(p	
Totale utilizzo avanzo di amministrazione presunto		4.826,81

ELENCO ANALITICO DELLE RISORSE ACCANTONATE NEL RISULTATO DI AMMINISTRAZIONE (*)

Capitolo di spesa	Descrizione	Risorse accantonate al 1/1/2025	Risorse accantonate applicate al bilancio dell'esercizio 2025 (con segno -)	Risorse accantonate stanziare nella spesa del bilancio dell'esercizio 2025	Variazione degli accantonamenti che si prevede di effettuare in sede di rendiconto 2025 (con segno +/-)	Risorse accantonate nel risultato di amministrazione presunto al 31/12/2025	Risorse accantonate presunte al 31/12/2025 applicate al primo esercizio del bilancio di previsione
		(a)	(b)	(c)	(d)	(e)=(a)+(b)+(c)+(d)	(f)
Fondo crediti di dubbia esigibilità							
Cap. 11898/695	FONDO CREDITI DI DUBBIA ESIGIBILITA'	737.981,54	0,00	0,00	0,00	737.981,54	0,00
Totale Fondo crediti di dubbia esigibilità		737.981,54	0,00	0,00	0,00	737.981,54	0,00
Fondo contezioso							
Cap. 11920/695	FONDO RISCHI SPESE LEGALI	0,00	0,00	0,00	0,00	0,00	0,00
Totale Fondo contezioso		0,00	0,00	0,00	0,00	0,00	0,00
Fondo obiettivi di finanza pubblica							
Cap. 0/0	FONDO OBIETTIVI DI FINANZA PUBBLICA	0,00	0,00	4.520,00	0,00	4.520,00	0,00
Totale Fondo obiettivi di finanza pubblica		0,00	0,00	4.520,00	0,00	4.520,00	0,00
Altri accantonamenti							
Cap. 11213/21	ACC. FONDI PER MAGGIORIONERIE CONTRATTO PER. DIP. COM. - SEGRETERIA GENERALE PERSONALE	38.863,42	0,00	0,00	0,00	38.863,42	0,00
Cap. 11930/695	FONDO SPESE PER INDENNITA' DI FINE MANDATO	1.288,00	0,00	0,00	0,00	1.288,00	0,00
Totale Altri accantonamenti		40.151,42	0,00	0,00	0,00	40.151,42	0,00

ELENCO ANALITICO DELLE RISORSE VINCOLATE NEL RISULTATO DI AMMINISTRAZIONE (*)[illegible]

Cap. 21032 / 0	CONTRIBUTI DELLO STATO PER ASSISTENZA A LUNNI CON DISABILITA'	Cap. 20234 / 153	PROGETTO PER ASSISTENZA A LUNNI CON DISABILITA'
Cap. 31120 / 0	SANZIONI AMMINISTRATIVE PER VIOLAZIONE AL CODICE DELLA STRADA	Cap. 0 / 0	
Cap. 31120 / 0	SANZIONI AMMINISTRATIVE PER VIOLAZIONE AL CODICE DELLA STRADA	Cap. 0 / 0	SPECIFICARE SPESA
Cap. 31120 / 0	SANZIONI AMMINISTRATIVE PER VIOLAZIONE AL CODICE DELLA STRADA	Cap. 13112 / 15	POLIZIA LOCALE - PROGETTI MIGLIORAMENTO SICUREZZA STRADALE (ART. 206 c. 4, lett. c)

6.362,29	0,00	0,00	0,00	0,00	0,00	6.362,29	0,00
0,00	0,00	0,00	0,00	0,00	0,00	0,00	0,00
0,00	0,00	0,00	0,00	0,00	0,00	0,00	0,00
237,76	0,00	0,00	0,00	0,00	237,76	237,76	0,00

Cap. di entrata	Descrizione	Cap. di spesa correlato	Descrizione	Risorse vinc. al 1/1/2025	Entrate vincolate accertate nell'esercizio 2025 (dal presunti)	Impieghi presunti eserc. 2025 finanziati da entrate vincolate accertate nell'esercizio o da quote vincolate del risultato di amministrazione (dal presunti)	Fondo plur. vinc. al 31/12/2025 finanziato da entrate vincolate accertate nell'esercizio o da quote vincolate del risultato di amministrazione (dal presunti)	Cancellazione nell'esercizio 2025 di residui attivi vincolati o eliminazione del vincolo su quote del risultato di amministrazione (+) e cancellazione nell'esercizio 2025 di residui passivi finanziati da risorse vincolate (-) (gestione dei residui): (dal presunti)	Cancellazione nell'esercizio 2025 di impegni finanziati dal fondo pluriennale vincolato dopo l'approvazione del rendiconto dell'esercizio 2024 se non reimpegnati nell'esercizio 2025 (+)	Risorse vincolate nel risultato di amministrazione presunto al 31/12/2025	Risorse vincolate presunte al 31/12/2025 applicate al primo esercizio del bilancio di previsione
				(a)	(b)	(c)	(d)	(e)	(f)	(g)=(a)+(b)-(c)-(d)-(e)+f)	(i)
Cap. 31120 / 0	SANZIONI AMMINISTRATIVE PER VIOLAZIONE AL CODICE DELLA STRADA	Cap. 13120 / 30	POLIZIA LOCALE: SPESE DI POTENZIAMENTO DELL' ATTIVITA' DI CONTROLLO; ANCHE ATTRAVERSO ACQUISTO DI ATTREZZATURE (ART. 208, c.4, lett. b)	66,12	0,00	0,00	0,00	0,00	0,00	66,12	0,00
Cap. 31120 / 0	SANZIONI AMMINISTRATIVE PER VIOLAZIONE AL CODICE DELLA STRADA	Cap. 13133 / 321	INTERVENTI MIGLIORAMENTO CIRCOLAZIONE STRADALE E SICUREZZA STRADALE (ART. 208 c. 4, lett. c)	1.041,25	0,00	0,00	0,00	0,00	0,00	1.041,25	0,00
Cap. 31120 / 1	SANZIONI AMMINISTRATIVE PER VIOLAZIONE AL CODICE DELLA STRADA	Cap. 13112 / 15	POLIZIA LOCALE - PROGETTI MIGLIORAMENTO SICUREZZA STRADALE (ART. 208 c. 4, lett. c)	416,67	0,00	0,00	0,00	0,00	0,00	416,67	0,00
Cap. 31120 / 2	SANZIONI AMMINISTRATIVE PER VIOLAZIONE AL CODICE DELLA STRADA	Cap. 13112 / 20	POLIZIA LOCALE - PROGETTI SICUREZZA STRADALE - ARRETRATI	242,88	0,00	0,00	0,00	0,00	0,00	242,88	0,00
Cap. 31120 / 19	SANZIONI AMMINISTRATIVE PER VIOLAZIONE AL CODICE DELLA STRADA	Cap. 13112 / 15	POLIZIA LOCALE - PROGETTI MIGLIORAMENTO SICUREZZA STRADALE (ART. 208 c. 4, lett. c)-(progetto Vigilanza 2019).	500,00	0,00	0,00	0,00	0,00	0,00	500,00	0,00
Cap. 35450 / 4	Fondo innovazione (comma 4, Art. 113 del D.Lgs. 50/2016) da tit.II	Cap. 40570 / 761	PROGETTAZIONE COSTRUZIONE NUOVO LOTTO COLOMBARI - SERVIZIO NECROSCOPICO CIMITERIALE	304,07	0,00	0,00	0,00	0,00	0,00	304,07	0,00
Cap. 35450 / 5	Fondo innovazione (comma 4, art.113 del D.Lgs. 50/2016)	Cap. 11340 / 309	ACQUISTO DI BENI, SERVIZI, TECNOLOGIE FUNZIONALI A PROGETTI DI INNOVAZIONE TECNOLOGICA, DI IMPLEMENTAZIONE DELLE BANCHE DATI ECC. - (comma 4, Art.113 D.LGS. 50/2016	13,66	0,00	0,00	0,00	0,00	0,00	13,66	0,00
Cap. 35450 / 6	Fondo innovazione (comma 4, art.113 del D.Lgs. 50/2016)	Cap. 11340 / 309	ACQUISTO DI BENI, SERVIZI, TECNOLOGIE FUNZIONALI A PROGETTI DI INNOVAZIONE TECNOLOGICA, DI IMPLEMENTAZIONE DELLE BANCHE DATI ECC. - (comma 4, Art.113 D.LGS. 50/2016	0,00	0,00	0,00	0,00	0,00	0,00	0,00	0,00
Cap. 41020 / 0	ENTRATE DA TRASFORMAZIONE IN DIRITTO DI PIENA PROPRIETA' AREA GIA' CONCESSA IN DIRITTO DI SUPERFICIE	Cap. 0 / 0		0,00	0,00	0,00	0,00	0,00	0,00	0,00	0,00
Cap. 41020 / 0	ENTRATE DA TRASFORMAZIONE IN DIRITTO DI PIENA PROPRIETA' AREA GIA' CONCESSA IN DIRITTO DI SUPERFICIE	Cap. 0 / 0	SPECIFICARE SPESA	0,00	0,00	0,00	0,00	0,00	0,00	0,00	0,00
Cap. 41020 / 0	ENTRATE DA TRASFORMAZIONE IN DIRITTO DI PIENA PROPRIETA' AREA GIA' CONCESSA IN DIRITTO DI SUPERFICIE	Cap. 33205 / 707	MANUTENZIONE STRAORDINARIA ALLOGGI DI EDILIZIA RESIDENZIALE PUBBLICA	46.626,76	0,00	0,00	0,00	0,00	0,00	46.626,76	0,00
Cap. 45000 / 0	ONERI DI URBANIZZAZIONE E COSTO DI COSTRUZIONE	Cap. 0 / 0		0,00	0,00	0,00	0,00	0,00	0,00	0,00	0,00
Cap. 45000 / 0	ONERI DI URBANIZZAZIONE E COSTO DI COSTRUZIONE	Cap. 0 / 0	SPECIFICARE SPESA	0,00	0,00	0,00	0,00	0,00	0,00	0,00	0,00
Cap. 45000 / 0	ONERI DI URBANIZZAZIONE E COSTO DI COSTRUZIONE	Cap. 19637 / 325	PARCHI E GIARDINI - SPESE DI MANUTENZIONE ORDINARIA - FINANZIATA CON ONERI	4.911,15	0,00	0,00	0,00	0,00	0,00	4.911,15	0,00
Cap. 45000 / 2	ONERI DI URBANIZZAZIONE E COSTO DI COSTRUZIONE	Cap. 31501 / 707	OPERE DI URBANIZZAZIONE - MANUTENZIONE STRAORD. BENI DEMANIALI E PATR.	0,00	0,00	0,00	0,00	0,00	0,00	0,00	0,00
Cap. 45000 / 6	ONERI DI URBANIZZAZIONE E COSTO DI COSTRUZIONE	Cap. 19637 / 325	PARCHI E GIARDINI - SPESE DI MANUTENZIONE ORDINARIA - FINANZIATA CON ONERI	0,00	0,00	0,00	0,00	0,00	0,00	0,00	0,00
Cap. 45005 / 0	ONERI DI URBANIZZAZIONE SECONDARIA	Cap. 0 / 0		0,00	0,00	0,00	0,00	0,00	0,00	0,00	0,00
Cap. 45005 / 0	ONERI DI URBANIZZAZIONE SECONDARIA	Cap. 0 / 0	SPECIFICARE SPESA	0,00	0,00	0,00	0,00	0,00	0,00	0,00	0,00
Cap. 45005 / 0	ONERI DI URBANIZZAZIONE SECONDARIA	Cap. 11540 / 320	MANUTENZIONE ORDINARIA IMMOBILI - GESTIONE BENI PATRIMONIALI - FINANZIATO CON ONERI DI URBANIZZAZIONE	583,38	0,00	0,00	0,00	0,00	0,00	583,38	0,00
Cap. 45005 / 0	ONERI DI URBANIZZAZIONE SECONDARIA	Cap. 31501 / 707	OPERE DI URBANIZZAZIONE - MANUTENZIONE STRAORD. BENI DEMANIALI E PATR.	1.615,00	0,00	0,00	0,00	0,00	0,00	1.615,00	0,00
Cap. 45005 / 0	ONERI DI URBANIZZAZIONE SECONDARIA	Cap. 31580 / 820	OPERE PER IL CULTO L.R. 2092 - GESTIONE BENI DEMANIALI E PATR.	0,00	0,00	0,00	0,00	0,00	0,00	0,00	0,00
Cap. 45005 / 1	ONERI DI URBANIZZAZIONE SECONDARIA	Cap. 31580 / 820	OPERE PER IL CULTO L.R. 2092 - GESTIONE BENI DEMANIALI E PATR.	0,00	0,00	0,00	0,00	0,00	0,00	0,00	0,00
Cap. 45005 / 2	ONERI DI URBANIZZAZIONE SECONDARIA	Cap. 31580 / 820	OPERE PER IL CULTO L.R. 2092 - GESTIONE BENI DEMANIALI E PATR.	0,00	0,00	0,00	0,00	0,00	0,00	0,00	0,00
Cap. 45005 / 3	ONERI DI URBANIZZAZIONE SECONDARIA	Cap. 31580 / 820	OPERE PER IL CULTO L.R. 2092 - GESTIONE BENI DEMANIALI E PATR.	0,00	0,00	0,00	0,00	0,00	0,00	0,00	0,00
Cap. 45005 / 4	ONERI DI URBANIZZAZIONE SECONDARIA	Cap. 31580 / 820	OPERE PER IL CULTO L.R. 2092 - GESTIONE BENI DEMANIALI E PATR.	0,00	0,00	0,00	0,00	0,00	0,00	0,00	0,00
Cap. 45005 / 5	ONERI DI URBANIZZAZIONE SECONDARIA	Cap. 31580 / 820	OPERE PER IL CULTO L.R. 2092 - GESTIONE BENI DEMANIALI E PATR.	0,00	0,00	0,00	0,00	0,00	0,00	0,00	0,00
Cap. 45007 / 0	SANZIONI PER ABUSI EDILIZI	Cap. 31580 / 820	OPERE PER IL CULTO L.R. 2092 - GESTIONE BENI DEMANIALI E PATR.	497,32	0,00	0,00	0,00	0,00	0,00	497,32	0,00
Cap. 45020 / 0	MAGGIORAZIONE FONDO AREE VERDI ART. 43 L.R. 12/2005 - PERMESSI DI COSTRUIRE	Cap. 0 / 0		0,00	0,00	0,00	0,00	0,00	0,00	0,00	0,00
Cap. 45020 / 0	MAGGIORAZIONE FONDO AREE VERDI ART. 43 L.R. 12/2005 - PERMESSI DI COSTRUIRE	Cap. 31508 / 707	INTERVENTI DI RIPRISTINO E RECUPERO PAESAGGISTICO	1.000,00	0,00	0,00	0,00	0,00	0,00	1.000,00	0,00
Cap. 45020 / 0	MAGGIORAZIONE FONDO AREE VERDI ART. 43 L.R. 12/2005 - PERMESSI DI COSTRUIRE	Cap. 33206 / 707	MANUTENZIONE STRAORDINARIA ALLOGGI DI EDILIZIA RESIDENZIALE PUBBLICA - FINANZIATO CON A/NZO VINCOLATO.	1.100,00	0,00	0,00	0,00	0,00	0,00	1.100,00	0,00

Cap. di entrata	Descrizione	Cap. di spesa correlata	Descrizione	Risorse vinc. al 1/1/2025	Entrate vincolate accertate nell'esercizio 2025 (dati presunti)	Impegni presunti eserc. 2025 finanziati da entrate vincolate accertate nell'esercizio o da quote vincolate del risultato di amministrazione (dati presunti)	Fondo plur. vinc. al 31/12/2025 finanziato da entrate vincolate accertate nell'esercizio o da quote vincolate del risultato di amministrazione (dati presunti)	Cancellazione nell'esercizio 2025 di residui attivi vincolati o eliminazione del vincolo su quote del risultato di amministrazione (+) e cancellazione nell'esercizio 2025 di residui passivi finanziati da risorse vincolate (-) (gestione dei residui): (dati presunti)	Cancellazione nell'esercizio 2025 di impegni finanziati dal fondo pluriennale vincolato dopo l'approvazione del rendiconto dell'esercizio 2024 se non rimpiegnati nell'esercizio 2025 (-)	Risorse vincolate nel risultato di amministrazione presunto al 31/12/2025	Risorse vincolate presunte al 31/12/2025 applicate al primo esercizio del bilancio di previsione
				(a)	(b)	(c)	(d)	(e)	(f)	(g)=(a)+(b)-(c)-(d)-(e)+(f)	(i)
Cap. 20060 / 0	CONTRIBUTI PER FATTISPECIESPECIFICHE DI LEGGE: FONDO CENTRI ESTIVI	Cap. 20173 / 488	CONTRIBUTI A FAVORE DELLA PARROCCHIA PER IL CENTRO ESTIVO - COVID-19	107,80	0,00	0,00	0,00	0,00	0,00	107,80	0,00
Cap. 20070 / 0	CONTRIBUTO DISINFEZIONE E SANIFICAZIONE (Art. 114 D.L. 18/2002) EMERGENZA COVID-19	Cap. 11225 / 101	SPESE PER ACQUISTO DI BENI PER LA SANIFICAZIONE A SEGUITO DI EMERGENZA DA COVID-19- FINANZIATO DACCAPITOLO ENTRATA 20070	17,08	0,00	0,00	0,00	0,00	0,00	17,08	0,00
Cap. 20070 / 1	CONTRIBUTO DISINFEZIONE E SANIFICAZIONE (Art. 114 D.L. 18/2002) EMERGENZA COVID-19	Cap. 11220 / 101	SPESE PER SERVIZI DI SANIFICAZIONE A SEGUITO DI EMERGENZA DA COVID-19- FINANZIATO DACCAPITOLO ENTRATA 20070	24,56	0,00	0,00	0,00	0,00	0,00	24,56	0,00
Cap. 20075 / 0	FONDO FINANZIAMENTO LAVORO STRAORDINARIO POLIZIALE (Art. 115 D.L. 18/2002) EMERGENZA COVID-19	Cap. 13166 / 409	TRASFO FONDI AL COMUNE DI ABBIATEGRASSO - FONDO FINANZIAMENTO LAVORO STRAORDINARIO POLIZIALE (ART. 115 DEL 18/2002) Capitolo Entrata 20075	355,04	0,00	0,00	0,00	0,00	0,00	355,04	0,00
Cap. 21020 / 1	TRASFERIMENTO DELLO STATO DEL 5 PER MILLE PER ATTIVITA' SOCIALI	Cap. 20447 / 154	ATTIVITA' SOCIALI - 5 PER MILLE	170,27	0,00	0,00	0,00	0,00	0,00	170,27	0,00
Cap. 21020 / 2	TRASFERIMENTO DELLO STATO DEL 5 PER MILLE PER ATTIVITA' SOCIALI	Cap. 20446 / 154	ATTIVITA' SOCIALI - 5 PER MILLE	15,00	0,00	0,00	0,00	0,00	0,00	15,00	0,00
Cap. 21020 / 3	TRASFERIMENTO DELLO STATO DEL 5 PER MILLE PER ATTIVITA' SOCIALI	Cap. 20447 / 154	ATTIVITA' SOCIALI - 5 PER MILLE	0,45	0,00	0,00	0,00	0,00	0,00	0,45	0,00
Cap. 21028 / 0	ALTRI TRASFERIMENTI CORRENTI DALLLO STATO - CONTRIBUTO ANPR - LISTE ELETTORALI	Cap. 11340 / 310	ACQUISTO DI BENI E TECNOLOGIE FUNZIONALI PER PROGETTI DI INNOVAZIONE	336,72	0,00	0,00	0,00	0,00	0,00	336,72	0,00
Cap. 21032 / 0	CONTRIBUTI DELLO STATO PER ASSISTENZA ALUNNI CON DISABILITA'	Cap. 20234 / 153	PROGETTO PER ASSISTENZA ALUNNI CON DISABILITA'	3.589,76	0,00	0,00	0,00	0,00	0,00	3.589,76	0,00
Cap. 22058 / 0	CONTRIBUTO REGIONALE - AFFIDI FAMILIARI	Cap. 20133 / 162	PROGETTI DI PREVENZIONE, RIABILITAZIONE E SERVIZI A FAVORE DI MINORI	4.355,90	0,00	0,00	0,00	0,00	0,00	4.355,90	0,00
Cap. 22058 / 1	CONTRIBUTO REGIONALE - AFFIDI FAMILIARI	Cap. 20173 / 480	INTERVENTI IN FAVORE DI MINORI SERVIZI PER MINORI	900,00	0,00	0,00	0,00	0,00	0,00	900,00	0,00
Cap. 22059 / 0	CONTRIBUTO REGIONALE - SPORTELLLO ASCOLTO	Cap. 0 / 0		0,00	0,00	0,00	0,00	0,00	0,00	0,00	0,00
Cap. 22059 / 0	CONTRIBUTO REGIONALE - SPORTELLLO ASCOLTO	Cap. 20134 / 162	PROGETTI DI PREVENZIONE: SPORTELLLO ASCOLTO A FAVORE DEI MINORI	178,53	0,00	0,00	0,00	0,00	0,00	178,53	0,00
Cap. 22059 / 1	CONTRIBUTO REGIONALE - SPORTELLLO ASCOLTO	Cap. 20134 / 162	PROGETTI DI PREVENZIONE: SPORTELLLO ASCOLTO A FAVORE DEI MINORI	218,28	0,00	0,00	0,00	0,00	0,00	218,28	0,00
Cap. 22059 / 2	CONTRIBUTO REGIONALE - SPORTELLLO ASCOLTO	Cap. 20134 / 162	PROGETTI DI PREVENZIONE: SPORTELLLO ASCOLTO A FAVORE DEI MINORI	476,00	0,00	0,00	0,00	0,00	0,00	476,00	0,00
Cap. 22080 / 0	CONTRIBUTO REGIONALE PER INCLUSIONE SCUOLA SECONDARIA DI SECONDO GRADO	Cap. 0 / 0		0,00	0,00	0,00	0,00	0,00	0,00	0,00	0,00
Cap. 22080 / 0	CONTRIBUTO REGIONALE PER INCLUSIONE SCUOLA SECONDARIA DI SECONDO GRADO	Cap. 20135 / 153	PRESTAZIONI SU SERVIZI DI INCLUSIONE SCUOLA SECONDARIA DI SCONDO GRADO.	3.728,79	0,00	0,00	0,00	0,00	0,00	3.728,79	0,00
Cap. 35525 / 0	RIMBORSO SPESE PER LE ELEZIONI POLITICHE, REGIONALI, REFERENDUM, ECC. (SPESE DI PERSONALE)	Cap. 11847 / 153	SPESE PER LE ELEZIONI POLITICHE, REGIONALE E ANM. - PRESTAZIONI DI SERVIZI	711,64	0,00	0,00	0,00	0,00	0,00	711,64	0,00
Cap. 35525 / 1	RIMBORSO SPESE PER LE ELEZIONI POLITICHE, REGIONALI, REFERENDUM, ECC. (SPESE DI PERSONALE)	Cap. 11848 / 653	RIMBORSO DI SOMME IN ECCESSO PER ELEZIONI STATALI	1.745,68	0,00	0,00	0,00	0,00	0,00	1.745,68	0,00
Cap. 42010 / 0	CONTRIBUTO DELLO STATO PER INVESTIMENTI DEI COMUNI FINO A 20 MILA ABITANTI	Cap. 38110 / 704	LAVORI DI RIQUALIFICAZIONE DELLA VIABILITA' E INTERVENTI DI SICUREZZA STRADALE	242,96	0,00	0,00	0,00	0,00	0,00	242,96	0,00
Cap. 42015 / 0	CONTRIBUTO DELLO STATO PER INVESTIMENTI FINALIZZATI ALLA MANUTENZIONE STRAORDINARIA DELLE STRADE COMUNALI, DEI MARCIAPIEDI E DELL'ARREDO URBANO - LEGGE 234/c. 407,art.1.	Cap. 38105 / 712	INTERVENTI DI MANUTENZIONE STRAORDINARIA DELLE STRADE COMUNALI, DEI MARCIAPIEDI E DELL'ARREDO URBANO - FINANZIATI CON CONTRIBUTO DELLO STATO -	12,95	0,00	0,00	0,00	0,00	0,00	12,95	0,00
Cap. 42020 / 0	CONTRIBUTO DELLO STATO PER LA REALIZZAZIONE DI PROGETTI RELATIVI A INVESTIMENTI NEL CAMPO DELL'EFFICIENTAMENTO ENERGETICO E DELLO SVILUPPO TERRORIALE SOSTENIBILE	Cap. 36201 / 705	INTERVENTI EFFICIENTAMENTO ENERGETICO CENTRO SPORTIVO COMUNALE - STADIO COMUNALE E ALTRI IMPIANTI	1.077,99	0,00	0,00	0,00	0,00	0,00	1.077,99	0,00
Cap. 42030 / 0	INCENTIVO CONTO CAPITALE GSE DM 16.02.2016	Cap. 31523 / 703	MANUTENZIONE STRAORDINARIA BENI PATRIMONIALI - GESTIONE BENI DEMANIALI E PATRIMONIALI	0,00	0,00	0,00	0,00	0,00	0,00	0,00	0,00
Cap. 43009 / 0	CONTRIBUTO REGIONE LOMBARDIA d.g. 49/2021 INVESTIMENTI PER RIQUALIFICAZIONE E MESSA IN SICUREZZA VIA MATEOTTI	Cap. 38104 / 712	INTERVENTI DI RIQUALIFICAZIONE VIABILITA' VIA MATEOTTI - CONTRIBUTO AGGIUNTIVO REGIONE LOMBARDIA D.G. 49/2021	720,00	0,00	0,00	0,00	0,00	0,00	720,00	0,00
Cap. 43040 / 0	CONTRIBUTO REGIONALE - BANDO AXEL - REALIZZAZIONE MICRORETI ENERGETICAMENTE EFFICIENTI - DECRETO N. 15334 DEL 04/12/2020 (Palazzo Municipio)	Cap. 31528 / 703	OPERE DI EFFICIENTAMENTO ENERGETICO PALAZZO MUNICIPALE: IMPIANTO FOTOVOLTAICO - FINANZIAMENTO REGIONALE	0,00	0,00	0,00	0,00	0,00	0,00	0,00	0,00
Cap. 43041 / 0	CONTRIBUTO REGIONALE - BANDO AXEL - REALIZZAZIONE MICRORETI ENERGETICAMENTE EFFICIENTI - DECRETO N. 15334 DEL 04/12/2020 (Scuola dell'Infanzia, Mensa, Palestra)	Cap. 34111 / 703	INTERVENTO NEL CAMPO DELL'EFFICIENTAMENTO ENERGETICO - SCUOLA DELL'INFANZIA, MENSA, PALESTRA: IMPIANTO FOTOVOLTAICO - FINANZIATO CON CONTRIBUTO REGIONALE	0,00	0,00	0,00	0,00	0,00	0,00	0,00	0,00
Totale Vincoli derivanti da Trasferimenti (h.2)				19.129,16	0,00	0,00	0,00	0,00	0,00	19.129,16	0,00
Vincoli formalmente attribuiti dall'ente											
Cap. 0 / 0	SOMME DA RESTITUIRE PER GESTIONE IN ECONOMIA MENSA SCOLASTICA (TFR)	Cap. 14531 / 101	SPESE DI PULIZIA E VARIE - REFEZIONE SCOLASTICA	1.315,01	0,00	0,00	0,00	0,00	0,00	1.315,01	0,00
Cap. 35500 / 0	DONAZIONE PER BORSA STUDIO	Cap. 14577 / 485	IMPORTI CON VINC. DI DESTINAZ. PER L'ASSEGNAZIONE DI BORSE DI STUDIO E MERITO	4.000,00	0,00	0,00	0,00	0,00	0,00	4.000,00	0,00

Totale Vincoli formalmente attribuiti dall'ente (h/4)			5.315,01	0,00	0,00	0,00	0,00	0,00	5.315,01	0,00
Totale risorse vincolate (h=h/1+h/2+h/3+h/4+h/5)			220.150,04	0,00	0,00	0,00	0,00	0,00	220.150,04	4.826,81

Cap. di entrata	Descrizione	Cap. di spesa consuntiva	Descrizione	Risorse vinc. al 1/1/2025	Entrate vincolate accertate nell'esercizio 2025 (dati presunti)	Impegni presunti eserc. 2025 finanziari da entrate vincolate accertate nell'esercizio o da quote vincolate del risultato di amministrazione (dati presunti)	Fondo plur. vinc. al 31/12/2025 finanziato da entrate vincolate accertate nell'esercizio o da quote vincolate del risultato di amministrazione (dati presunti)	Cancellazione nell'esercizio 2025 di residui attivi vincolati o eliminazione del vincolo su quote del risultato di amministrazione (+) e cancellazione nell'esercizio 2025 di residui passivi finanziari da risorse vincolate (-) (gestione dei residui): (dati presunti)	Cancellazione nell'esercizio 2025 di impegni finanziari dal fondo pluriennale vincolato dopo l'approvazione del rendiconto dell'esercizio 2024 se non reimpegnati nell'esercizio 2025 (+)	Risorse vincolate nel risultato di amministrazione presunto al 31/12/2025	Risorse vincolate presunte al 31/12/2025 applicate al primo esercizio del bilancio di previsione
				(a)	(b)	(c)	(d)	(e)	(f)	(g)=(a)+(b)-(c)-(d)-(e)+(f)	(i)
Totale quote accantonate riguardanti le risorse vincolate da legge (i/1)										0,00	
Totale quote accantonate riguardanti le risorse vincolate da trasferimenti (i/2)										0,00	
Totale quote accantonate riguardanti le risorse vincolate da finanziamenti (i/3)										0,00	
Totale quote accantonate riguardanti le risorse vincolate dall'ente (i/4)										0,00	
Totale quote accantonate riguardanti le risorse vincolate da altro (i/5)										0,00	
Totale quote accantonate riguardanti le risorse vincolate (i=i/1+i/2+i/3+i/4+i/5)										0,00	
Totale risorse vincolate da legge al netto di quelle che sono state oggetto di accantonamenti (i/1=h/1-i/1)										195.705,87	
Totale risorse vincolate da trasferimenti al netto di quelle che sono state oggetto di accantonamenti (i/2=h/2-i/2)										19.129,16	
Totale risorse vincolate da finanziamenti al netto di quelle che sono state oggetto di accantonamenti (i/3=h/3-i/3)										0,00	
Totale risorse vincolate dall'Ente al netto di quelle che sono state oggetto di accantonamenti (i/4=h/4-i/4)										5.315,01	
Totale risorse vincolate da altro al netto di quelle che sono state oggetto di accantonamenti (i/5=h/5-i/5)										0,00	
Totale risorse vincolate al netto di quelle che sono state oggetto di accantonamenti (i=h-i)										220.150,04	

Riepilogo Generale

Il bilancio di previsione espone separatamente l'andamento delle entrate e delle spese riferite ad un orizzonte temporale di almeno un triennio, definito in base alla legislazione statale e regionale vigente e al documento di programmazione dell'ente, ed è elaborato in termini di competenza finanziaria e di cassa con riferimento al primo esercizio e in termini di competenza finanziaria per gli esercizi successivi.

Le entrate del bilancio di previsione sono classificate in titoli e tipologie, secondo le modalità individuate dal glossario del piano dei conti per le voci corrispondenti.

Le spese del bilancio di previsione sono classificate in missioni e programmi secondo le modalità individuate dal glossario delle missioni e dei programmi.

I titoli e le tipologie, le missioni e i programmi che presentano importi pari a 0 possono non essere indicati nel bilancio.

I programmi di spesa sono articolati nei seguenti titoli di spesa che, se presentano importo pari a 0, possono non essere indicati nel bilancio:

<i>TITOLO 1</i>	<i>SPESE CORRENTI</i>
<i>TITOLO 2</i>	<i>SPESE IN CONTO CAPITALE</i>
<i>TITOLO 3</i>	<i>SPESE PER INCREMENTO DI ATTIVITA' FINANZIARIE</i>
<i>TITOLO 4</i>	<i>RIMBORSO DI PRESTITI.</i>

Solo per la missione 60 "Anticipazioni finanziarie" e per la missione 99 "Servizi per conto terzi", possono essere previsti anche i seguenti titoli:

<i>TITOLO 5</i>	<i>CHIUSURA ANTICIPAZIONI DA ISTITUTO TESORIERE/CASSIERE</i>
<i>TITOLO 7</i>	<i>SPESE PER CONTO TERZI E PARTITE DI GIRO.</i>

Per ciascuna unità di voto, costituita dalla tipologia di entrata e dal programma di spesa, il bilancio di previsione indica:

- l'ammontare presunto dei residui attivi o passivi alla chiusura dell'esercizio precedente a quello del triennio cui il bilancio si riferisce;
- l'importo definitivo delle previsioni di competenza e di cassa dell'anno precedente il triennio cui si riferisce il bilancio, risultanti alla data di elaborazione del bilancio di previsione.
- l'ammontare delle entrate che si prevede di accertare o delle spese di cui autorizza l'impegno in ciascuno degli esercizi cui il bilancio si riferisce;
- l'ammontare delle entrate che si prevede di riscuotere e delle spese di cui si autorizza il pagamento nel primo esercizio del triennio, senza distinzioni tra riscossioni e pagamenti in conto competenza e in conto residui.

RIEPILOGO GENERALE ENTRATE PER TITOLI

TITOLO TIPOLOGIA	DENOMINAZIONE	RESIDUI PRESUNTI AL TERMINE DEL 2025		PREVISIONI DEFINITIVE DEL 2025			
					Previsioni dell'anno 2026	Previsioni dell'anno 2027	Previsioni dell'anno 2028
	Fondo pluriennale vincolato per spese correnti (1)		previsione di competenza	63.469,63	0,00	0,00	0,00
	Fondo pluriennale vincolato per spese in conto capitale (1)		previsione di competenza	504.804,76	0,00	0,00	0,00
	Utilizzo avanzo di Amministrazione		previsione di competenza	286.997,88	4.826,81	0,00	0,00
	- di cui avanzo vincolato utilizzato anticipatamente (2)		previsione di competenza	0,00	0,00	0,00	0,00
	Fondo di Cassa all'1/1/esercizio di riferimento		previsione di cassa	795.726,36	508.318,19		
TITOLO 1	ENTRATE CORRENTI DI NATURA TRIBUTARIA, CONTRIBUTIVA E PEREQUATIVA	869.196,67	previsione di competenza	878.020,50	893.714,95	883.166,20	883.170,46
			previsione di cassa	1.548.619,14	1.762.911,62		
TITOLO 2	TRASFERIMENTI CORRENTI	12.721,97	previsione di competenza	253.294,22	116.636,80	116.636,80	116.636,80
			previsione di cassa	296.718,40	129.358,77		
TITOLO 3	ENTRATE EXTRATRIBUTARIE	471.390,96	previsione di competenza	564.994,42	588.386,72	588.386,72	588.386,72
			previsione di cassa	954.967,13	1.059.777,68		
TITOLO 4	ENTRATE IN CONTO CAPITALE	136.725,66	previsione di competenza	344.818,39	158.000,00	158.000,00	158.000,00
			previsione di cassa	637.906,68	294.725,66		
TITOLO 6	ACCENSIONE PRESTITI	0,00	previsione di competenza	0,00	0,00	0,00	0,00
			previsione di cassa	0,00	0,00		
TITOLO 7	ANTICIPAZIONI DA ISTITUTO TESORIERE/CASSIERE	0,00	previsione di competenza	200.000,00	200.000,00	200.000,00	200.000,00
			previsione di cassa	200.000,00	200.000,00		
TITOLO 9	ENTRATE PER CONTO TERZI E PARTITE DI GIRO	86.409,22	previsione di competenza	858.100,00	858.100,00	458.100,00	458.100,00
			previsione di cassa	863.688,85	944.509,22		
TOTALE TITOLI		1.576.444,48	previsione di competenza	3.099.227,53	2.814.838,47	2.404.289,72	2.404.293,98
			previsione di cassa	4.501.900,20	4.391.282,95		
TOT. GEN. ENTRATE		1.576.444,48	previsione di competenza	3.954.499,80	2.819.665,28	2.404.289,72	2.404.293,98
			previsione di cassa	5.297.626,56	4.899.601,14		

RIEPILOGO GENERALE DELLE SPESE PER TITOLI

TITOLO	DENOMINAZIONE	RESIDUI PRESUNTI AL TERMINE DEL 2025		PREVISIONI DEFINITIVE DEL 2025	PREVISIONI DELL' ANNO 2026			PREVISIONI DELL'ANNO 2027		PREVISIONI DELL'ANNO 2028	
	DISAVANZO DI AMMINISTRAZIONE			0,00		0,00		0,00		0,00	
TTITOLO 1	SPESE CORRENTI	498.241,84	previsione di competenza	1.879.511,50	1.639.565,28	1.624.189,72	1.624.193,98				
			di cui già impegnato *		242.839,62	75.084,00	0,00				
			di cui fondo pluriennale vincolato	0,00	0,00	0,00	0,00				
			previsione di cassa	2.184.485,93	2.164.635,12						
TTITOLO 2	SPESE IN CONTO CAPITALE	184.054,59	previsione di competenza	993.432,22	122.000,00	122.000,00	122.000,00				
			di cui già impegnato *		0,00	0,00	0,00				
			di cui fondo pluriennale vincolato	0,00	0,00	0,00	0,00				
			previsione di cassa	1.024.337,00	306.054,59						
TTITOLO 3	INCREMENTO DI ATTIVITA' FINANZIARIE	6,90	previsione di competenza	3.000,00	0,00	0,00	0,00				
			di cui già impegnato *		0,00	0,00	0,00				
			di cui fondo pluriennale vincolato	0,00	0,00	0,00	0,00				
			previsione di cassa	4.884,75	6,90						
TTITOLO 4	Rimborso di prestiti	0,00	previsione di competenza	20.456,08	0,00	0,00	0,00				
			di cui già impegnato *		0,00	0,00	0,00				
			di cui fondo pluriennale vincolato	0,00	0,00	0,00	0,00				
			previsione di cassa	20.456,08	0,00						
	ISTITUTO TESORIERE/CASSIERE										
TTITOLO 5	CHIUSURA DI ANTICIPAZIONI RICEVUTE DA	0,00	previsione di competenza	200.000,00	200.000,00	200.000,00	200.000,00				
			di cui già impegnato *		0,00	0,00	0,00				
			di cui fondo pluriennale vincolato	0,00	0,00	0,00	0,00				
			previsione di cassa	200.000,00	200.000,00						
TTITOLO 7	SPESE PER CONTO TERZI E PARTITE DI GIRO	110.493,30	previsione di competenza	858.100,00	858.100,00	458.100,00	458.100,00				
			di cui già impegnato *		0,00	0,00	0,00				
			di cui fondo pluriennale vincolato	0,00	0,00	0,00	0,00				
			previsione di cassa	892.054,84	768.593,30						
	TOTALE TITOLI	792.796,63	previsione di competenza	3.954.499,80	2.819.665,28	2.404.289,72	2.404.293,98				
			di cui già impegnato *		242.839,62	75.084,00	0,00				
			di cui fondo pluriennale vincolato	0,00	0,00	0,00	0,00				
			previsione di cassa	4.326.218,60	3.439.289,91						
	TOTALE GENERALE DELLE SPESE	792.796,63	previsione di competenza	3.954.499,80	2.819.665,28	2.404.289,72	2.404.293,98				
			di cui già impegnato *		242.839,62	75.084,00	0,00				
			di cui fondo pluriennale vincolato	0,00	0,00	0,00	0,00				
			previsione di cassa	4.326.218,60	3.439.289,91						

QUADRO GENERALE RIASSUNTIVO TRIENNIO 2026 - 2028

ENTRATE	CASSA ANNO DI RIFERIMENTO DEL BILANCIO 2026	COMPETENZA ANNO DI RIFERIMENTO DEL BILANCIO 2026	2027	2028	SPESE	CASSA ANNO DI RIFERIMENTO DEL BILANCIO 2026	COMPETENZA ANNO DI RIFERIMENTO DEL BILANCIO 2026	2027	2028
Fondo di cassa presunto all'inizio dell'esercizio	508.318,19								
Utilizzo avanzo presunto di amministrazione		4.826,81	0,00	0,00	Disavanzo di amministrazione (1)		0,00	0,00	0,00
di cui Utilizzo Fondo anticipazioni di liquidità		0,00	0,00	0,00					
Fondo pluriennale vincolato		0,00	0,00	0,00					
Titolo 1 - Entrate correnti di natura tributaria	1.762.911,62	893.714,95	883.166,20	883.170,46	Titolo 1 - Spese correnti	2.164.635,12	1.639.565,28	1.624.189,72	1.624.193,98
					- di cui fondo pluriennale vincolato	0,00	0,00	0,00	0,00
Titolo 2 - Trasferimenti correnti	129.358,77	116.636,80	116.636,80	116.636,80					
Titolo 3 - Entrate extratributarie	1.059.777,68	588.386,72	588.386,72	588.386,72					
Titolo 4 - Entrate in conto capitale	294.725,66	158.000,00	158.000,00	158.000,00	Titolo 2 - Spese in conto capitale	306.054,59	122.000,00	122.000,00	122.000,00
					- di cui fondo pluriennale vincolato	0,00	0,00	0,00	0,00
Titolo 5 - Entrate da riduzione di attività finanziarie	0,00	0,00	0,00	0,00	Titolo 3 - Spese per incremento di attività finanziarie	6,90	0,00	0,00	0,00
					- di cui fondo pluriennale vincolato	0,00	0,00	0,00	0,00
Totale entrate finali	3.246.773,73	1.756.738,47	1.746.189,72	1.746.193,98	Totale spese finali	2.470.696,61	1.761.565,28	1.746.189,72	1.746.193,98
Titolo 6 - Accensione di prestiti	0,00	0,00	0,00	0,00	Titolo 4 - Rimborso di prestiti	0,00	0,00	0,00	0,00
					di cui Fondo anticipazioni di liquidità	0,00	0,00	0,00	0,00
Titolo 7 - Anticipazioni da istituto tesoriere/cassiere	200.000,00	200.000,00	200.000,00	200.000,00	Titolo 5 - Chiusura Anticipazioni da istituto tesoriere/cassiere	200.000,00	200.000,00	200.000,00	200.000,00
Titolo 9 - Entrate per conto di terzi e partite di giro	944.509,22	858.100,00	458.100,00	458.100,00	Titolo 7 - Spese per conto terzi e partite di giro	768.593,30	858.100,00	458.100,00	458.100,00
Totale	4.391.282,95	2.814.838,47	2.404.289,72	2.404.293,98	Totale	3.439.289,91	2.819.665,28	2.404.289,72	2.404.293,98
TOTALE COMPLESSIVO ENTRATE	4.899.601,14	2.819.665,28	2.404.289,72	2.404.293,98	TOTALE COMPLESSIVO SPESE	3.439.289,91	2.819.665,28	2.404.289,72	2.404.293,98
Fondo di cassa finale presunto	1.460.311,23								

(1) Corrisponde alla prima voce del conto del bilancio

Equilibri di Bilancio

Il prospetto degli equilibri di bilancio consente di verificare gli equilibri interni al bilancio di previsione per ciascuno degli esercizi in cui è articolato.

Infatti, il bilancio di previsione, oltre ad essere deliberato in pareggio finanziario di competenza tra tutte le entrate e le spese, comprensivo dell'utilizzo dell'avanzo di amministrazione o del recupero del disavanzo di amministrazione e degli utilizzi del fondo pluriennale vincolato, e a garantire un fondo di cassa finale non negativo, deve prevedere i seguenti equilibri fondamentali:

- **l'equilibrio di parte corrente in termini di competenza finanziaria;**
- **l'equilibrio in conto capitale in termini di competenza finanziaria.**

Equilibrio di parte Corrente

L'Equilibrio di parte corrente in termini di competenza finanziaria è l'equilibrio tra le spese correnti incrementate dalle spese per trasferimenti in c/capitale e dalle quote di capitale delle rate di ammortamento dei mutui e degli altri prestiti, con l'esclusione dei rimborsi anticipati, e le entrate correnti, costituite dai primi tre titoli dell'entrata, incrementate dai contributi destinati al rimborso dei prestiti, dal fondo pluriennale vincolato di parte corrente e dall'utilizzo dell'avanzo di competenza di parte corrente. All'equilibrio di parte corrente concorrono anche le entrate in conto capitale destinate al finanziamento di spese correnti in base a specifiche disposizioni di legge o dei principi contabili e l'eventuale saldo negativo delle partite finanziarie. Al riguardo si segnala che l'equilibrio delle partite finanziarie, determinato dalle operazioni di acquisto/alienazione di titoli obbligazionari e di concessione/riscossione crediti, a seguito dell'adozione del cd. principio della competenza finanziaria potenziata non è più automaticamente garantito. Nel caso di concessioni di crediti o altri incrementi delle attività finanziarie di importo superiore rispetto alle riduzioni di attività finanziarie esigibili nel medesimo esercizio, il saldo negativo deve essere finanziato da risorse correnti. Pertanto, il saldo negativo delle partite finanziarie concorre all'equilibrio di parte corrente. Invece, l'eventuale saldo positivo delle attività finanziarie, è destinato al rimborso anticipato dei prestiti e al finanziamento degli investimenti, determinando, per la quota destinata agli investimenti, necessariamente un saldo positivo dell'equilibrio di parte corrente. Considerato che le concessioni crediti degli enti locali sono costituite solo da anticipazioni di liquidità che, per loro natura sono chiuse entro l'anno, il problema dell'equilibrio delle partite finanziarie riguarda soprattutto le regioni che concedono crediti per finanziare investimenti, il cui prospetto degli equilibri dedica un'apposita sezione anche alle partite finanziarie. **In occasione di variazioni di bilancio che modificano la previsione del margine corrente è possibile variare anche il prospetto degli equilibri allegato al bilancio di previsione, al fine di consentire le attestazioni di copertura finanziaria di provvedimenti che comportano impegni per investimenti.**

EQUILIBRI DI BILANCIO Parte Corrente

EQUILIBRIO ECONOMICO-FINANZIARIO		COMPETENZ A ANNO DI RIFERIMENT O DEL BILANCIO 2026	COMPETENZ A ANNO 2027	COMPETENZ A ANNO 2028
H) Utilizzo risultato di amministrazione presunto per spese correnti e rimborso dei prestiti (2) <i>di cui per estinzione anticipata di prestiti</i>	(+)	4.826,81 0,00	0,00	0,00
AA) Recupero disavanzo di amministrazione esercizio precedente	(-)	0,00	0,00	0,00
A) Fondo pluriennale vincolato di entrata per spese correnti	(+)	0,00	0,00	0,00
Q1) Fondo pluriennale vincolato per spese titolo 2.04 Altri trasferimenti in conto capitale iscritto in entrata	(+)	0,00	0,00	0,00
B) Entrate titoli 1.00 - 2.00 - 3.00 <i>di cui per estinzione anticipata di prestiti</i>	(+)	1.598.738,47 0,00	1.588.189,72 0,00	1.588.193,98 0,00
C) Entrate Titolo 4.02.06 - Contributi agli investimenti direttamente destinati al rimborso dei prestiti da amministrazioni pubbliche	(+)	0,00	0,00	0,00
I) Entrate di parte capitale destinate a spese correnti in base a specifiche disposizioni di legge o dei principi contabili <i>di cui per estinzione anticipata di prestiti</i>	(+)	36.000,00 0,00	36.000,00 0,00	36.000,00 0,00
L) Entrate di parte corrente destinate a spese di investimento in base a specifiche disposizioni di legge o dei principi contabili	(-)	0,00	0,00	0,00
M) Entrate da accensione di prestiti destinate a estinzione anticipata dei prestiti	(+)	0,00	0,00	0,00
D)Spese Titolo 1.00 - Spese correnti <i>di cui fondo pluriennale vincolato</i> <i>di cui fondo crediti di dubbia esigibilità</i>	(-)	1.639.565,28 0,00 96.925,00	1.624.189,72 0,00 89.398,00	1.624.193,98 0,00 89.398,00
E) Spese Titolo 2.04 - Altri trasferimenti in conto capitale <i>di cui fondo pluriennale vincolato</i>	(-)	0,00 0,00	0,00 0,00	0,00 0,00
F) Spese Titolo 4.00 - Quote di capitale amm.to dei mutui e prestiti obbligazionari <i>di cui per estinzione anticipata di prestiti</i> <i>di cui Fondo anticipazioni di liquidità</i>	(-)	0,00 0,00 0,00	0,00 0,00 0,00	0,00 0,00 0,00
VF) Variazioni di attività finanziarie (se negativo)	(-)	0,00	0,00	0,00
O) Equilibrio di parte corrente (3)		0,00	0,00	0,00

Equilibri di Entrate e Spese Correnti Una Tantum

[L'articolo 25, comma 1, lettera b\) della legge 31/12/2009, n.196](#) distingue le entrate ricorrenti da quelle non ricorrenti, a seconda che si riferiscano a proventi la cui acquisizione sia prevista a regime ovvero limitata a uno o più esercizi.

È definita “a regime” un’entrata che si presenta con continuità in almeno 5 esercizi, per importi costanti nel tempo.

Tutti i trasferimenti in conto capitale sono non ricorrenti a meno che non siano espressamente definiti “continuativi” dal provvedimento o dalla norma che ne autorizza l’erogazione.

È opportuno includere tra le entrate “non ricorrenti” anche le entrate presenti “a regime” nei bilanci dell’ente, quando presentano importi superiori alla media riscontrata nei cinque esercizi precedenti.

In questo caso le entrate devono essere considerate ricorrenti fino a quando superano tale importo e devono essere invece considerate non ricorrenti quando tale importo viene superato.

Le entrate da concessioni pluriennali che non garantiscono accertamenti costanti negli esercizi e costituiscono entrate straordinarie non ricorrenti sono destinate al finanziamento di interventi di investimento. (vedi punto 3.10 del [principio contabile applicato 4/2](#))

Nel bilancio sono previste nei primi tre titoli le seguenti entrate e nel titolo I le seguenti spese non ricorrenti

Equilibrio di Parte Capitale

L'equilibrio in conto capitale in termini di competenza finanziaria è l'equilibrio tra le spese di investimento e tutte le risorse acquisite per il loro finanziamento, costituite dalle entrate in conto capitale, dall'accensione di prestiti, dal fondo pluriennale vincolato in c/capitale, dall'utilizzo dell'avanzo di competenza in c/capitale, e da quelle risorse di parte corrente destinate agli investimenti dalla legge o dai principi contabili.

EQUILIBRI DI BILANCIO Parte Capitale

EQUILIBRIO ECONOMICO-FINANZIARIO		COMPETENZ A ANNO DI RIFERIMENT O DEL BILANCIO 2026	COMPETENZ A ANNO 2027	COMPETENZ A ANNO 2028
P) Utilizzo risultato di amministrazione presunto per spese di investimento (2)	(+)	0,00		
Q) Fondo pluriennale vincolato di entrata per spese in conto capitale	(+)	0,00	0,00	0,00
Q1) Fondo pluriennale vincolato per spese titolo 2.04 Altri trasferimenti in conto capitale iscritto in entrata	(-)	0,00	0,00	0,00
J2) Fondo pluriennale vincolato per spese titolo 3.01 Acquisizioni di attività finanziarie iscritto in entrata	(+)	0,00	0,00	0,00
R) Entrate Titoli 4.00-5.00-6.00	(+)	158.000,00	158.000,00	158.000,00
C) Entrate Titolo 4.02.06 - Contributi agli investimenti direttamente destinati al rimborso dei prestiti da amministrazioni pubbliche	(-)	0,00	0,00	0,00
I) Entrate di parte capitale destinate a spese correnti in base a specifiche disposizioni di legge o dei principi contabili	(-)	36.000,00	36.000,00	36.000,00
S1) Entrate Titolo 5.02 per Riscossioni di crediti di breve termine	(-)	0,00	0,00	0,00
S2) Entrate Titolo 5.03 per Riscossioni di crediti di medio-lungo termine	(-)	0,00	0,00	0,00
T) Entrate Titolo 5.04 relative a Altre entrate per riduzioni di attività finanziaria	(-)	0,00	0,00	0,00
L) Entrate di parte corrente destinate a spese di investimento in base a specifiche disposizioni di legge o dei principi contabili	(+)	0,00	0,00	0,00
M) Entrate da accensione di prestiti destinate a estinzione anticipata dei prestiti	(-)	0,00	0,00	0,00
U) Spese Titolo 2.00 - Spese in conto capitale	(-)	122.000,00	122.000,00	122.000,00
<i>di cui fondo pluriennale vincolato di spesa</i>		0,00	0,00	0,00
V) Spese Titolo 3.01 per Acquisizioni di attività finanziarie	(-)	0,00	0,00	0,00
<i>di cui fondo pluriennale vincolato</i>		0,00	0,00	0,00
E) Spese Titolo 2.04 - Altri trasferimenti in conto capitale	(+)	0,00	0,00	0,00
<i>di cui fondo pluriennale vincolato</i>		0,00	0,00	0,00
VF) Variazioni di attività finanziarie (se positivo)	(+)	0,00	0,00	0,00
Z) Equilibrio di parte capitale		0,00	0,00	0,00

Equilibrio di Cassa

Gli equilibri di bilancio di cassa trovano fondamento normativo nell'articolo 193 del Tuel che testualmente recita: «Gli enti locali rispettano durante la gestione e nelle variazioni di bilancio il pareggio finanziario e tutti gli equilibri stabiliti in bilancio per la copertura delle spese correnti e per il finanziamento degli investimenti, secondo le norme contabili recate dal presente testo unico, con particolare riferimento agli equilibri di competenza e di cassa di cui all'art.162,comma6».

Seguendo il quadro normativo richiamato, l'articolo 162 del Tuel – Principi di bilancio – al comma sesto evidenzia, in ambito di cassa, che il bilancio di previsione, e il saldo prospettico valutato in sede di equilibri di bilancio, dovrà garantire un saldo di cassa finale almeno non negativo.

In merito alla scomposizione che deve avere questo saldo di cassa finale, l'unico riferimento normativo di riferimento lo si individua nell'articolo 9 della legge n. 243/2012 che testualmente recita: «I bilanci delle regioni, dei comuni, delle province, delle città metropolitane e delle province autonome di Trento e di Bolzano si considerano in equilibrio quando, sia nella fase di previsione che di rendiconto, registrano:

- a) un saldo non negativo, in termini di competenza e di cassa, tra le entrate finali e le spese finali;
- b) un saldo non negativo, in termini di competenza e di cassa, tra le entrate correnti e le spese correnti, incluse le quote di capitale delle rate di ammortamento dei prestiti».

Se si segue quanto prospettato anche il saldo di cassa deve rispondere a dei sub totali rilevanti così quantificabili:

Incassi entrate corrente (T I, II, III) > Pagamenti (T I, IV)

Incassi entrate finali (T I, II, III, IV, V) > Pagamenti finali (T I, II)

A livello del prospetto da produrre in sede di ricognizione degli equilibri di bilancio il fondo di cassa iniziale entra nel computo nel suo complesso poiché concorre alla formazione del fondo di cassa finale.

EQUILIBRIO DI CASSA

ENTRATA/ USCITA	RESIDUI PRESUNTI (A)	PREV. DI COMPETENZA (B) 2026	TOTALE (C=A+B)	PREV. DI CASSA (D) 2026	DIFFERENZA/ MARGINE DI AUMENTO (E=C-D)
ENTRATA					
Fondo pluriennale vincolato per spese correnti	0,00	0,00	0,00	0,00	0,00
Fondo pluriennale vincolato per spese in conto capitale	0,00	0,00	0,00	0,00	0,00
Utilizzo avanzo di Amministrazione	0,00	4.826,81	0,00	0,00	0,00
Fondo di Cassa all'1/1/esercizio di riferimento	0,00	0,00	0,00	508.318,19	0,00
TOTALE	0,00	4.826,81	0,00	508.318,19	0,00
TITOLO 1 - ENTRATE CORRENTI DI NATURA TRIBUTARIA, CONTRIBUTIVA E PEREQUATIVA	869.196,67	893.714,95	1.762.911,62	1.762.911,62	0,00
TITOLO 2 - TRASFERIMENTI CORRENTI	12.721,97	116.636,80	129.358,77	129.358,77	0,00
TITOLO 3 - ENTRATE EXTRATRIBUTARIE	471.390,96	588.386,72	1.059.777,68	1.059.777,68	0,00
TITOLO 4 - ENTRATE IN CONTO CAPITALE	136.725,66	158.000,00	294.725,66	294.725,66	0,00
TITOLO 6 - ACCENSIONE PRESTITI	0,00	0,00	0,00	0,00	0,00
TITOLO 7 - ANTICIPAZIONI DA ISTITUTO TESORIERE/CASSIERE	0,00	200.000,00	200.000,00	200.000,00	0,00
TITOLO 9 - ENTRATE PER CONTO TERZI E PARTITE DI GIRO	86.409,22	858.100,00	944.509,22	944.509,22	0,00
TOTALE TITOLI ENTRATE	1.576.444,48	2.814.838,47	4.391.282,95	4.391.282,95	0,00
USCITA					
DISAVANZO	0,00	0,00	0,00	0,00	0,00
TITOLO 1 - SPESE CORRENTI AL NETTO DI FPV E F.DI	498.241,84	1.516.393,28	2.014.635,12	2.014.635,12	0,00
TITOLO 2 - SPESE IN CONTO CAPITALE AL NETTO DI FPV E F.DI	184.054,59	122.000,00	306.054,59	306.054,59	0,00
TITOLO 3 - INCREMENTO DI ATTIVITA' FINANZIARIE	6,90	0,00	6,90	6,90	0,00
TITOLO 4 - Rimborso di prestiti	0,00	0,00	0,00	0,00	0,00
TITOLO 5 - CHIUSURA DI ANTICIPAZIONI RICEVUTE DA ISTITUTO TESORIERE/CASSIERE	0,00	200.000,00	200.000,00	200.000,00	0,00
TITOLO 7 - SPESE PER CONTO TERZI E PARTITE DI GIRO	110.493,30	858.100,00	968.593,30	768.593,30	200.000,00
TOTALE TITOLI USCITA AL NETTO DI FPV E F.DI	792.796,63	2.696.493,28	3.489.289,91	3.289.289,91	200.000,00
FONDO DI RISERVA DI CASSA	0,00	0,00	0,00	150.000,00	0,00
SALDO CASSA				1.460.311,23	

Fondo Pluriennale Vincolato

Il fondo pluriennale vincolato (FPV) è un saldo finanziario costituito da risorse già accertate e destinate al finanziamento di obbligazioni passive già impegnate ma esigibili in esercizi successivi a quello in cui è accertata l'entrata.

Nel bilancio di previsione, il fondo pluriennale vincolato stanziato tra le spese è composto da due quote distinte:

- la quota di risorse accertate negli esercizi precedenti che costituiscono la copertura di spese già impegnate negli esercizi precedenti a quello cui si riferisce il bilancio ma che devono essere imputate agli esercizi successivi in base al criterio delle esigibilità; tale quota iscritta a bilancio nella parte spesa, contestualmente e per il medesimo valore del Fondo Pluriennale Vincolato in entrata;
- le risorse che si prevede di accertare nel corso di un esercizio, destinate a costituire la copertura di spese che si prevede di impegnare nel corso dello stesso con imputazione agli esercizi successivi; questa fattispecie è quella prevista nel bilancio di previsione 2025-2027, sfalsata di un anno tra spesa (anno n) ed entrata (anno n+1) ed è desumibile dal cronoprogramma degli stati di avanzamento dei lavori relativi agli interventi di spesa di investimento programmati.

Nel caso in cui gli stanziamenti riguardanti il fondo pluriennale vincolato comprendono anche investimenti ancora in corso di definizione, le cause che non hanno reso possibile porre in essere la programmazione necessaria alla definizione dei relativi cronoprogrammi riguardano.

FONDO PLURIENNALE VINCOLATO

ENTRATA	Anno 2026	Anno 2027	Anno 2028
Fondo pluriennale vincolato per spese correnti	0,00	0,00	0,00
Fondo pluriennale vincolato per spese in conto capitale	0,00	0,00	0,00
TOTALE	0,00	0,00	0,00

USCITA	Anno 2026	Anno 2027	Anno 2028
Spese correnti - di cui Fondo pluriennale vincolato	0,00	0,00	0,00
Spese in conto capitale - di cui Fondo pluriennale vincolato	0,00	0,00	0,00
TOTALE	0,00	0,00	0,00

COMPOSIZIONE PER MISSIONI E PROGRAMMI DEL FONDO PLURIENNALE VINCOLATO DELL'ESERCIZIO 2026 DI RIFERIMENTO DEL BILANCIO*

MISSIONI E PROGRAMMI		Fondo pluriennale vincolato al 31 dicembre dell'esercizio 2025	Spese impegnate negli esercizi precedenti con copertura costituita dal fondo pluriennale vincolato e imputate all'esercizio 2026	Quota del fondo pluriennale vincolato al 31 dicembre dell'esercizio 2025, non destinata ad essere utilizzata nell'esercizio 2026 e rinviate all'esercizio 2027 e successivi	Spese che si prevede di impegnare nell'esercizio N, con copertura costituita dal fondo pluriennale vincolato con imputazione agli esercizi:				Fondo pluriennale vincolato al 31 dicembre dell'esercizio 2026
					2027	2028	Anni successivi	Imputazione non ancora definita	
		(a)	(b)	(c) = (a) - (b)	(d)	(e)	(f)	(g)	(h)=(c)+(d)+(e)+(f)+(g)
TOTALE MISSIONE	1 Servizi istituzionali e generali e di gestione	0,00	0,00	0,00	0,00	0,00	0,00	0,00	0,00
TOTALE MISSIONE	3 Ordine pubblico e sicurezza	0,00	0,00	0,00	0,00	0,00	0,00	0,00	0,00
TOTALE MISSIONE	4 Istruzione e diritto allo studio	0,00	0,00	0,00	0,00	0,00	0,00	0,00	0,00
TOTALE MISSIONE	5 Tutela e valorizzazione dei beni e attività culturali	0,00	0,00	0,00	0,00	0,00	0,00	0,00	0,00
TOTALE MISSIONE	6 Politiche giovanili, sport e tempo libero	0,00	0,00	0,00	0,00	0,00	0,00	0,00	0,00
TOTALE MISSIONE	8 Assetto del territorio ed edilizia abitativa	0,00	0,00	0,00	0,00	0,00	0,00	0,00	0,00
TOTALE MISSIONE	9 Sviluppo sostenibile e tutela del territorio e dell'ambiente	0,00	0,00	0,00	0,00	0,00	0,00	0,00	0,00
TOTALE MISSIONE	10 Trasporti e diritto alla mobilità	0,00	0,00	0,00	0,00	0,00	0,00	0,00	0,00
TOTALE MISSIONE	12 Diritti sociali, politiche sociali e famiglia	0,00	0,00	0,00	0,00	0,00	0,00	0,00	0,00
TOTALE		0,00	0,00	0,00	0,00	0,00	0,00	0,00	0,00

COMPOSIZIONE PER MISSIONI E PROGRAMMI DEL FONDO PLURIENNALE VINCOLATO DELL'ESERCIZIO 2027 DI RIFERIMENTO DEL BILANCIO*

MISSIONI E PROGRAMMI		Fondo pluriennale vincolato al 31 dicembre dell'esercizio 2026	Spese impegnate negli esercizi precedenti con copertura costituita dal fondo pluriennale vincolato e imputate all'esercizio 2027	Quota del fondo pluriennale vincolato al 31 dicembre dell'esercizio 2026, non destinata ad essere utilizzata nell'esercizio 2027 e rinvia all'esercizio 2028 e successivi	Spese che si prevede di impegnare nell'esercizio N, con copertura costituita dal fondo pluriennale vincolato con imputazione agli esercizi:				Fondo pluriennale vincolato al 31 dicembre dell'esercizio 2027
					2028	2029	Anni successivi	Imputazione non ancora definita	
		(a)	(b)	(c) = (a) - (b)	(d)	(e)	(f)	(g)	(h)=(c)+(d)+(e)+(f)+(g)
TOTALE MISSIONE	1 Servizi istituzionali e generali e di gestione	0,00	0,00	0,00	0,00	0,00	0,00	0,00	0,00
TOTALE MISSIONE	3 Ordine pubblico e sicurezza	0,00	0,00	0,00	0,00	0,00	0,00	0,00	0,00
TOTALE MISSIONE	4 Istruzione e diritto allo studio	0,00	0,00	0,00	0,00	0,00	0,00	0,00	0,00
TOTALE MISSIONE	5 Tutela e valorizzazione dei beni e attività culturali	0,00	0,00	0,00	0,00	0,00	0,00	0,00	0,00
TOTALE MISSIONE	6 Politiche giovanili, sport e tempo libero	0,00	0,00	0,00	0,00	0,00	0,00	0,00	0,00
TOTALE MISSIONE	8 Assetto del territorio ed edilizia abitativa	0,00	0,00	0,00	0,00	0,00	0,00	0,00	0,00
TOTALE MISSIONE	9 Sviluppo sostenibile e tutela del territorio e dell'ambiente	0,00	0,00	0,00	0,00	0,00	0,00	0,00	0,00
TOTALE MISSIONE	10 Trasporti e diritto alla mobilità	0,00	0,00	0,00	0,00	0,00	0,00	0,00	0,00
TOTALE MISSIONE	12 Diritti sociali, politiche sociali e famiglia	0,00	0,00	0,00	0,00	0,00	0,00	0,00	0,00
TOTALE		0,00	0,00	0,00	0,00	0,00	0,00	0,00	0,00

COMPOSIZIONE PER MISSIONI E PROGRAMMI DEL FONDO PLURIENNALE VINCOLATO DELL'ESERCIZIO 2028 DI RIFERIMENTO DEL BILANCIO*

MISSIONI E PROGRAMMI		Fondo pluriennale vincolato al 31 dicembre dell'esercizio 2027	Spese impegnate negli esercizi precedenti con copertura costituita dal fondo pluriennale vincolato e imputate all'esercizio 2028	Quota del fondo pluriennale vincolato al 31 dicembre dell'esercizio 2027, non destinata ad essere utilizzata nell'esercizio 2028 e rinviiata all'esercizio 2029 e successivi	Spese che si prevede di impegnare nell'esercizio N, con copertura costituita dal fondo pluriennale vincolato con imputazione agli esercizi:				Fondo pluriennale vincolato al 31 dicembre dell'esercizio 2028
					2029	2030	Anni successivi	Imputazione non ancora definita	
		(a)	(b)	(c) = (a) - (b)	(d)	(e)	(f)	(g)	(h)=(c)+(d)+(e)+(f)+(g)
TOTALE MISSIONE	1 Servizi istituzionali e generali e di gestione	0,00	0,00	0,00	0,00	0,00	0,00	0,00	0,00
TOTALE MISSIONE	3 Ordine pubblico e sicurezza	0,00	0,00	0,00	0,00	0,00	0,00	0,00	0,00
TOTALE MISSIONE	4 Istruzione e diritto allo studio	0,00	0,00	0,00	0,00	0,00	0,00	0,00	0,00
TOTALE MISSIONE	5 Tutela e valorizzazione dei beni e attività culturali	0,00	0,00	0,00	0,00	0,00	0,00	0,00	0,00
TOTALE MISSIONE	6 Politiche giovanili, sport e tempo libero	0,00	0,00	0,00	0,00	0,00	0,00	0,00	0,00
TOTALE MISSIONE	8 Assetto del territorio ed edilizia abitativa	0,00	0,00	0,00	0,00	0,00	0,00	0,00	0,00
TOTALE MISSIONE	9 Sviluppo sostenibile e tutela del territorio e dell'ambiente	0,00	0,00	0,00	0,00	0,00	0,00	0,00	0,00
TOTALE MISSIONE	10 Trasporti e diritto alla mobilità	0,00	0,00	0,00	0,00	0,00	0,00	0,00	0,00
TOTALE MISSIONE	12 Diritti sociali, politiche sociali e famiglia	0,00	0,00	0,00	0,00	0,00	0,00	0,00	0,00
TOTALE		0,00	0,00	0,00	0,00	0,00	0,00	0,00	0,00

Fondo Pluriennale Vincolato di Parte Corrente

Entrata	2026	2027	2028
Fondo Pluriennale Vincolato per Spese Correnti	0,00	0,00	0,00

Uscita	Codici BL/PDC	2026	2027	2028
TOTALE USCITA		0,00	0,00	0,00
SALDO		0,00	0,00	0,00

Fondo Pluriennale Vincolato di Parte Capitale

Entrata	2026	2027	2028
Fondo Pluriennale Vincolato per Spese in C\Capitale	0,00	0,00	0,00

Uscita	Codici BL/PDC	2026	2027	2028
TOTALE USCITA		0,00	0,00	0,00
SALDO		0,00	0,00	0,00

Fondo Crediti di Dubbia Esigibilità

Il principio applicato 4/2, punto 3.3. prevede che le entrate di dubbia e difficile esazione siano accertate per l'intero importo del credito anche, per le quali non è certa la riscossione integrale, quali le sanzioni amministrative al codice della strada, le rette per servizi pubblici a domanda, i proventi derivanti dalla lotta all'evasione, ecc..

Per i crediti di dubbia e difficile esazione accertati nell'esercizio è effettuato un accantonamento al fondo crediti di dubbia esigibilità. A tal fine è stanziata nel bilancio di previsione un' apposita posta contabile, denominata "Accantonamento al fondo crediti di dubbia esigibilità" il cui ammontare è determinato in considerazione della dimensione degli stanziamenti relativi ai crediti che si prevede si formeranno nell'esercizio, della loro natura e dell'andamento del fenomeno negli ultimi cinque esercizi precedenti (la media del rapporto tra incassi e accertamenti per ciascuna tipologia di entrata).

L'accantonamento al fondo crediti di dubbia esigibilità non è oggetto d'impegno e genera un'economia di bilancio che confluisce nel risultato di amministrazione come quota accantonata. Ciò al fine di evitare che tali entrate siano utilizzate per il finanziamento di spese esigibili nel corso del medesimo esercizio.

Quindi, per determinare l'accantonamento al fondo per le entrate ritenute di dubbia e difficile esazione si è provveduto a :

- per le entrate accertate per competenza calcolare la media semplice facendo riferimento agli incassi in c/competenza e agli accertamenti in c/competenza del quinquennio precedente;

Il fondo crediti di dubbia esigibilità dell'esercizio 2025-2027 è determinato applicando all'importo complessivo degli stanziamenti di ciascuna delle entrate una percentuale pari al completamento a 100 delle medie ottenute dalle serie storiche.

Il fondo crediti di dubbia esigibilità, pur confluendo in un unico piano finanziario incluso nella missione 20 programma 2, deve essere articolato distintamente in considerazione della differente natura dei crediti, come di seguito riportato.

Secondo una facoltà prevista dalla legge al fine del computo della media delle riscossioni possono essere sterilizzate le oscillazioni dell'anno 2020 e 2021 dovute all'emergenza epidemiologica in corso utilizzando i dati dal 2019. Detta facoltà non è stata utilizzata.

COMPOSIZIONE DELL'ACCANTONAMENTO AL FONDO CREDITI DI DUBBIA ESIGIBILITA'

Esercizio 2026

TIPOLOGIA	DENOMINAZIONE	STANZIAMENTI DI BILANCIO (a)	ACCANTONAMENTO OBBLIGATORIO AL FONDO (b)	ACCANTONAMENTO O EFFETTIVO DI BILANCIO (***) (c)	% di stanziamento accantonato al fondo nel rispetto del principio contabile applicato 3.3
	ENTRATE CORRENTI DI NATURA TRIBUTARIA E CONTRIBUTIVA				
1010100	Tipologia 101: Imposte, tasse e proventi assimilati	638.500,00			
	di cui accertati per cassa sulla base del principio contabile 3.7	0,00			
	Tipologia 101: Imposte, tasse e proventi assimilati non accertati per cassa	638.500,00	59.616,50	59.616,50	9,34
	11026/0 - ACCERTAMENTO IMU ANNI PRECEDENTI	70.000,00	52.689,00	52.689,00	
	11029/0 - Tributo per i servizi indivisibili (TASI) riscosso a seguito di attività di verifica e controllo	5.000,00	3.927,50	3.927,50	
	11120/0 - ACCERTAMENTI SU IMPOSTA COMUNALE SULLA PUBBLICITA'	3.000,00	3.000,00	3.000,00	
1010400	Tipologia 104: Compartecipazioni di tributi	0,00			
1030100	Tipologia 301: Fondi perequativi da Amministrazioni Centrali	255.214,95			
1030200	Tipologia 302: Fondi perequativi dalla Regione o Provincia autonoma	0,00			
1000000	TOTALE TITOLO 1	893.714,95	59.616,50	59.616,50	6,67
	TRASFERIMENTI CORRENTI				
2010100	Tipologia 101: Trasferimenti correnti da Amministrazioni pubbliche	116.636,80			
2010200	Tipologia 102: Trasferimenti correnti da Famiglie	0,00			
2010300	Tipologia 103: Trasferimenti correnti da Imprese	0,00			
2010400	Tipologia 104: Trasferimenti correnti da Istituzioni Sociali Private	0,00			
2010500	Tipologia 105: Trasferimenti correnti dall'Unione Europea e dal Resto del Mondo	0,00			
	Trasferimenti correnti dall'Unione Europea	0,00			
	Trasferimenti correnti dal Resto del Mondo	0,00			
2000000	TOTALE TITOLO 2	116.636,80			
	ENTRATE EXTRATRIBUTARIE				
3010000	Tipologia 100: Vendita di beni e servizi e proventi derivanti dalla gestione dei beni	389.620,00	19.017,90	19.017,90	4,88
	31270/0 - PROVENTI DEI SERVIZI DI MENSA SCOLASTICA	80.000,00	3.240,00	3.240,00	
	31280/0 - PROVENTI DEI SERVIZI PER LA REFEZIONE INSEGNANTI	4.000,00	5,60	5,60	
	31285/0 - PROVENTI DEI SERVIZI PER IL TRASPORTO SCOLASTICO	10.035,00	43,40	43,40	
	31286/0 - PROVENTI DEI SERVIZI PER ATTIVITA' INTEGRATIVE SCOLASTICHE	26.835,00	267,80	267,80	
	31390/0 - PROVENTI VARI PER LA GESTIONE DI IMPIANTI SPORTIVI VARI	12.000,00	127,20	127,20	
	31770/0 - PROVENTI PER MENSE AGLI ANZIANI E BISOGNOSI	4.500,00	1.466,10	1.466,10	
	31772/0 - PROVENTI SERVIZIO ASSISTENZA DOMICILIARE - S.A.D.	1.500,00			
	31800/0 - PROVENTI DELL'ILLUMINAZIONE VOTIVA	14.000,00	470,40	470,40	
	31805/0 - PROVENTI SERVIZI CIMITERIALE	20.000,00	646,00	646,00	
	31860/0 - PROVENTI PER MENSE DIPENDENTI COMUNALI	2.000,00	132,80	132,80	
	32005/0 - LOCAZIONE DI FABBRICATI	52.000,00	9.245,60	9.245,60	
	35605/0 - GESTIONE CONDOMINI: QUOTA MANUTENZIONE DA AFFITTUARI	10.000,00	3.373,00	3.373,00	
3020000	Tipologia 200: Proventi derivanti da attività di controllo e repressione irreg. e illeciti	29.500,00	18.290,25	18.290,25	62,00
	31120/0 - SANZIONI AMMINISTRATIVE PER VIOLAZIONE AL CODICE DELLA STRADA	22.500,00	18.290,25	18.290,25	
	31121/0 - SANZIONI AMMINISTRATIVE PER VIOLAZIONE AL CODICE DELLA STRADA - VIOLAZIONI ART. 142 CDS	0,00			
	31122/0 - SANZIONI AMMINISTRATIVE PER VIOLAZIONE AL CODICE DELLA STRADA - DA IMPRESE	0,00			
	31124/0 - SANZIONI AMMINISTRATIVE PER VIOLAZIONE AL CODICE DELLA STRADA - RUOLI ACCERTATI	0,00			
3030000	Tipologia 300: Interessi attivi	200,00			
3040000	Tipologia 400: Altre entrate da redditi da capitale	0,00			
3050000	Tipologia 500: Rimborsi e altre entrate correnti	169.066,72			
3000000	TOTALE TITOLO 3	588.386,72	37.308,15	37.308,15	6,34
	ENTRATE IN CONTO CAPITALE				
4010000	Tipologia 100: Tributi in conto capitale	0,00			
4020000	Tipologia 200: Contributi agli investimenti	0,00			
	Contributi agli investimenti da amministrazioni pubbliche	0,00			
	Contributi agli investimenti da UE	0,00			

	Tipologia 200: Contributi agli investimenti al netto dei contributi da PA e da U	0,00			
4030000	Tipologia 300: Altri trasferimenti in conto capitale	0,00			
	Altri trasferimenti in conto capitale da amministrazioni pubbliche	0,00			
	Altri trasferimenti in conto capitale da UE	0,00			
	Tipologia 300: Altri trasferimenti in c/capitale al netto dei trasf. da PA e da UE	0,00			
4040000	Tipologia 400: Entrate da alienazione di beni materiali e immateriali	10.000,00			
4050000	Tipologia 500: Altre entrate in conto capitale	148.000,00			
4000000	TOTALE TITOLO 4	158.000,00			
	ENTRATE DA RIDUZIONE DI ATTIVITA' FINANZIARIE				
5010000	Tipologia 100: Alienazione di attività finanziarie	0,00			
5020000	Tipologia 200: Riscossione crediti di breve termine	0,00			
5030000	Tipologia 300: Riscossione crediti di medio-lungo termine	0,00			
5040000	Tipologia 400: Altre entrate per riduzione di attività finanziarie	0,00			
5000000	TOTALE TITOLO 5	0,00			
	TOTALE GENERALE (***)	1.756.738,47	96.924,65	96.924,65	5,52
	DI CUI FONDO CREDITI DI DUBBIA ESIGIBILITA' DI PARTE CORRENTE (**)	1.598.738,47	96.924,65	96.924,65	6,06
	DI CUI FONDO CREDITI DI DUBBIA ESIGIBILITA' IN C/CAPITALE	158.000,00			

COMPOSIZIONE DELL'ACCANTONAMENTO AL FONDO CREDITI DI DUBBIA ESIGIBILITA'

Esercizio 2027

TIPOLOGIA	DENOMINAZIONE	STANZIAMENTI DI BILANCIO (a)	ACCANTONAMENTO OBBLIGATORIO AL FONDO (b)	ACCANTONAMENTO EFFETTIVO DI BILANCIO (**) (c)	% di stanziamento accantonato al fondo nel rispetto del principio contabile applicato 3.3
	ENTRATE CORRENTI DI NATURA TRIBUTARIA E CONTRIBUTIVA				
1010100	Tipologia 101: Imposte, tasse e proventi assimilati	628.500,00			
	di cui accertati per cassa sulla base del principio contabile 3.7	0,00			
	Tipologia 101: Imposte, tasse e proventi assimilati non accertati per cassa	628.500,00	52.089,50	52.089,50	8,29
	11026/0 - ACCERTAMENTO IMU ANNI PRECEDENTI	60.000,00	45.162,00	45.162,00	
	11029/0 - Tributo per i servizi indivisibili (TASI) riscosso a seguito di attività di verifica e controllo	5.000,00	3.927,50	3.927,50	
	11120/0 - ACCERTAMENTI SU IMPOSTA COMUNALE SULLA PUBBLICITA'	3.000,00	3.000,00	3.000,00	
1010400	Tipologia 104: Compartecipazioni di tributi	0,00			
1030100	Tipologia 301: Fondi perequativi da Amministrazioni Centrali	254.666,20			
1030200	Tipologia 302: Fondi perequativi dalla Regione o Provincia autonoma	0,00			
1000000	TOTALE TITOLO 1	883.166,20	52.089,50	52.089,50	5,90
	TRASFERIMENTI CORRENTI				
2010100	Tipologia 101: Trasferimenti correnti da Amministrazioni pubbliche	116.636,80			
2010200	Tipologia 102: Trasferimenti correnti da Famiglie	0,00			
2010300	Tipologia 103: Trasferimenti correnti da Imprese	0,00			
2010400	Tipologia 104: Trasferimenti correnti da Istituzioni Sociali Private	0,00			
2010500	Tipologia 105: Trasferimenti correnti dall'Unione Europea e dal Resto del Mondo	0,00			
	Trasferimenti correnti dall'Unione Europea	0,00			
	Trasferimenti correnti dal Resto del Mondo	0,00			
2000000	TOTALE TITOLO 2	116.636,80			
	ENTRATE EXTRATRIBUTARIE				
3010000	Tipologia 100: Vendita di beni e servizi e proventi derivanti dalla gestione dei beni	389.620,00	19.017,90	19.017,90	4,88
	31270/0 - PROVENTI DEI SERVIZI DI MENSA SCOLASTICA	80.000,00	3.240,00	3.240,00	
	31280/0 - PROVENTI DEI SERVIZI PER LA REFEZIONE INSEGNANTI	4.000,00	5,60	5,60	
	31285/0 - PROVENTI DEI SERVIZI PER IL TRASPORTO SCOLASTICO	10.035,00	43,40	43,40	
	31286/0 - PROVENTI DEI SERVIZI PER ATTIVITA' INTEGRATIVE SCOLASTICHE	26.835,00	267,80	267,80	
	31390/0 - PROVENTI VARI PER LA GESTIONE DI IMPIANTI SPORTIVI VARI	12.000,00	127,20	127,20	
	31770/0 - PROVENTI PER MENSE AGLI ANZIANI E BISOGNOSI	4.500,00	1.466,10	1.466,10	
	31772/0 - PROVENTI SERVIZIO ASSISTENZA DOMICILIARE - S.A.D.	1.500,00			
	31800/0 - PROVENTI DELL'ILLUMINAZIONE VOTIVA	14.000,00	470,40	470,40	
	31805/0 - PROVENTI SERVIZI CIMITERIALE	20.000,00	646,00	646,00	
	31860/0 - PROVENTI PER MENSE DIPENDENTI COMUNALI	2.000,00	132,80	132,80	
	32005/0 - LOCAZIONE DI FABBRICATI	52.000,00	9.245,60	9.245,60	
	35605/0 - GESTIONE CONDOMINI:QUOTA MANUTENZIONE DA AFFITTUARI	10.000,00	3.373,00	3.373,00	
3020000	Tipologia 200: Proventi derivanti da attività di controllo e repressione irreg. e illeciti	29.500,00	18.290,25	18.290,25	62,00
	31120/0 - SANZIONI AMMINISTRATIVE PER VIOLAZIONE AL CODICE DELLA STRADA	22.500,00	18.290,25	18.290,25	
	31121/0 - SANZIONI AMMINISTRATIVE PER VIOLAZIONE AL CODICE DELLA STRADA - VIOLAZIONI ART. 142 CDS	0,00			
	31122/0 - SANZIONI AMMINISTRATIVE PER VIOLAZIONE AL CODICE DELLA STRADA - DA IMPRESE	0,00			
	31124/0 - SANZIONI AMMINISTRATIVE PER VIOLAZIONE AL CODICE DELLA STRADA - RUOLI ACCERTATI	0,00			
3030000	Tipologia 300: Interessi attivi	200,00			
3040000	Tipologia 400: Altre entrate da redditi da capitale	0,00			
3050000	Tipologia 500: Rimborsi e altre entrate correnti	169.066,72			
3000000	TOTALE TITOLO 3	588.386,72	37.308,15	37.308,15	6,34

	ENTRATE IN CONTO CAPITALE				
4010000	Tipologia 100: Tributi in conto capitale	0,00			
4020000	Tipologia 200: Contributi agli investimenti	0,00			
	Contributi agli investimenti da amministrazioni pubbliche	0,00			
	Contributi agli investimenti da UE	0,00			

4030000	Tipologia 200: Contributi agli investimenti al netto dei contributi da PA e da U	0,00			
	Tipologia 300: Altri trasferimenti in conto capitale	0,00			
	Altri trasferimenti in conto capitale da amministrazioni pubbliche	0,00			
	Altri trasferimenti in conto capitale da UE	0,00			
	Tipologia 300: Altri trasferimenti in c/capitale al netto dei trasf. da PA e da UE	0,00			
4040000	Tipologia 400: Entrate da alienazione di beni materiali e immateriali	10.000,00			
4050000	Tipologia 500: Altre entrate in conto capitale	148.000,00			
4000000	TOTALE TITOLO 4	158.000,00			
	ENTRATE DA RIDUZIONE DI ATTIVITA' FINANZIARIE				
5010000	Tipologia 100: Alienazione di attività finanziarie	0,00			
5020000	Tipologia 200: Riscossione crediti di breve termine	0,00			
5030000	Tipologia 300: Riscossione crediti di medio-lungo termine	0,00			
5040000	Tipologia 400: Altre entrate per riduzione di attività finanziarie	0,00			
5000000	TOTALE TITOLO 5	0,00			
	TOTALE GENERALE (***)	1.746.189,72	89.397,65	89.397,65	5,12
	DI CUI FONDO CREDITI DI DUBBIA ESIGIBILITA' DI PARTE CORRENTE (**)	1.588.189,72	89.397,65	89.397,65	5,63
	DI CUI FONDO CREDITI DI DUBBIA ESIGIBILITA' IN C/CAPITALE	158.000,00			

COMPOSIZIONE DELL'ACCANTONAMENTO AL FONDO CREDITI DI DUBBIA ESIGIBILITA'

Esercizio 2028

TIPOLOGIA	DENOMINAZIONE	STANZIAMENTI DI BILANCIO (a)	ACCANTONAMENTO OBBLIGATORIO AL FONDO (b)	ACCANTONAMENTO EFFETTIVO DI BILANCIO (**) (c)	% di stanziamento accantonato al fondo nel rispetto del principio contabile applicato 3.3
	ENTRATE CORRENTI DI NATURA TRIBUTARIA E CONTRIBUTIVA				
1010100	Tipologia 101: Imposte, tasse e proventi assimilati	628.500,00			
	di cui accertati per cassa sulla base del principio contabile 3.7	0,00			
	Tipologia 101: Imposte, tasse e proventi assimilati non accertati per cassa	628.500,00	52.089,50	52.089,50	8,29
	11026/0 - ACCERTAMENTO IMU ANNI PRECEDENTI	60.000,00	45.162,00	45.162,00	
	11029/0 - Tributo per i servizi indivisibili (TASI) riscosso a seguito di attività di verifica e controllo	5.000,00	3.927,50	3.927,50	
	11120/0 - ACCERTAMENTI SU IMPOSTA COMUNALE SULLA PUBBLICITA'	3.000,00	3.000,00	3.000,00	
1010400	Tipologia 104: Compartecipazioni di tributi	0,00			
1030100	Tipologia 301: Fondi perequativi da Amministrazioni Centrali	254.670,46			
1030200	Tipologia 302: Fondi perequativi dalla Regione o Provincia autonoma	0,00			
1000000	TOTALE TITOLO 1	883.170,46	52.089,50	52.089,50	5,90
	TRASFERIMENTI CORRENTI				
2010100	Tipologia 101: Trasferimenti correnti da Amministrazioni pubbliche	116.636,80			
2010200	Tipologia 102: Trasferimenti correnti da Famiglie	0,00			
2010300	Tipologia 103: Trasferimenti correnti da Imprese	0,00			
2010400	Tipologia 104: Trasferimenti correnti da Istituzioni Sociali Private	0,00			
2010500	Tipologia 105: Trasferimenti correnti dall'Unione Europea e dal Resto del Mondo	0,00			
	Trasferimenti correnti dall'Unione Europea	0,00			
	Trasferimenti correnti dal Resto del Mondo	0,00			
2000000	TOTALE TITOLO 2	116.636,80			
	ENTRATE EXTRATRIBUTARIE				
3010000	Tipologia 100: Vendita di beni e servizi e proventi derivanti dalla gestione dei beni	389.620,00	19.017,90	19.017,90	4,88
	31270/0 - PROVENTI DEI SERVIZI DI MENSA SCOLASTICA	80.000,00	3.240,00	3.240,00	
	31280/0 - PROVENTI DEI SERVIZI PER LA REFEZIONE INSEGNANTI	4.000,00	5,60	5,60	
	31285/0 - PROVENTI DEI SERVIZI PER IL TRASPORTO SCOLASTICO	10.035,00	43,40	43,40	
	31286/0 - PROVENTI DEI SERVIZI PER ATTIVITA' INTEGRATIVE SCOLASTICHE	26.835,00	267,80	267,80	
	31390/0 - PROVENTI VARI PER LA GESTIONE DI IMPIANTI SPORTIVI VARI	12.000,00	127,20	127,20	
	31770/0 - PROVENTI PER MENSE AGLI ANZIANI E BISOGNOSI	4.500,00	1.466,10	1.466,10	
	31772/0 - PROVENTI SERVIZIO ASSISTENZA DOMICILIARE - S.A.D.	1.500,00			
	31800/0 - PROVENTI DELL'ILLUMINAZIONE VOTIVA	14.000,00	470,40	470,40	
	31805/0 - PROVENTI SERVIZI CIMITERIALE	20.000,00	646,00	646,00	
	31860/0 - PROVENTI PER MENSE DIPENDENTI COMUNALI	2.000,00	132,80	132,80	
	32005/0 - LOCAZIONE DI FABBRICATI	52.000,00	9.245,60	9.245,60	
	35605/0 - GESTIONE CONDOMINI:QUOTA MANUTENZIONE DA AFFITTUARI	10.000,00	3.373,00	3.373,00	
3020000	Tipologia 200: Proventi derivanti da attività di controllo e repressione irreg. e illeciti	29.500,00	18.290,25	18.290,25	62,00
	31120/0 - SANZIONI AMMINISTRATIVE PER VIOLAZIONE AL CODICE DELLA STRADA	22.500,00	18.290,25	18.290,25	
	31121/0 - SANZIONI AMMINISTRATIVE PER VIOLAZIONE AL CODICE DELLA STRADA - VIOLAZIONI ART. 142 CDS	0,00			
	31122/0 - SANZIONI AMMINISTRATIVE PER VIOLAZIONE AL CODICE DELLA STRADA - DA IMPRESE	0,00			
	31124/0 - SANZIONI AMMINISTRATIVE PER VIOLAZIONE AL CODICE DELLA STRADA - RUOLI ACCERTATI	0,00			
3030000	Tipologia 300: Interessi attivi	200,00			
3040000	Tipologia 400: Altre entrate da redditi da capitale	0,00			
3050000	Tipologia 500: Rimborsi e altre entrate correnti	169.066,72			
3000000	TOTALE TITOLO 3	588.386,72	37.308,15	37.308,15	6,34

	ENTRATE IN CONTO CAPITALE				
4010000	Tipologia 100: Tributi in conto capitale	0,00			
4020000	Tipologia 200: Contributi agli investimenti	0,00			
	Contributi agli investimenti da amministrazioni pubbliche	0,00			
	Contributi agli investimenti da UE	0,00			

4030000	Tipologia 200: Contributi agli investimenti al netto dei contributi da PA e da U	0,00			
	Tipologia 300: Altri trasferimenti in conto capitale	0,00			
	Altri trasferimenti in conto capitale da amministrazioni pubbliche	0,00			
	Altri trasferimenti in conto capitale da UE	0,00			
	Tipologia 300: Altri trasferimenti in c/capitale al netto dei trasf. da PA e da UE	0,00			
4040000	Tipologia 400: Entrate da alienazione di beni materiali e immateriali	10.000,00			
4050000	Tipologia 500: Altre entrate in conto capitale	148.000,00			
4000000	TOTALE TITOLO 4	158.000,00			
	ENTRATE DA RIDUZIONE DI ATTIVITA' FINANZIARIE				
5010000	Tipologia 100: Alienazione di attività finanziarie	0,00			
5020000	Tipologia 200: Riscossione crediti di breve termine	0,00			
5030000	Tipologia 300: Riscossione crediti di medio-lungo termine	0,00			
5040000	Tipologia 400: Altre entrate per riduzione di attività finanziarie	0,00			
5000000	TOTALE TITOLO 5	0,00			
	TOTALE GENERALE (***)	1.746.193,98	89.397,65	89.397,65	5,12
	DI CUI FONDO CREDITI DI DUBBIA ESIGIBILITA' DI PARTE CORRENTE (**)	1.588.193,98	89.397,65	89.397,65	5,63
	DI CUI FONDO CREDITI DI DUBBIA ESIGIBILITA' IN C/CAPITALE	158.000,00			

Riepilogo FCDE per Capitoli - Anno 2026

Capitolo	Articolo	Cod. Bilancio	Descrizione	Stanziamiento	Fondo Acc. Obbl.	Fondo Effettivo
11026	0	10101	ACCERTAMENTO IMU ANNI PRECEDENTI	70.000,00	52.689,00	52.689,00
11029	0	10101	Tributo per i servizi indivisibili (TASI) riscosso a seguito di attività di verifica e controllo	5.000,00	3.927,50	3.927,50
11120	0	10101	ACCERTAMENTI SU IMPOSTA COMUNALE SULLA PUBBLICITA'	3.000,00	3.000,00	3.000,00
31270	0	30100	PROVENTI DEI SERVIZI DI MENSA SCOLASTICA	80.000,00	3.240,00	3.240,00
31280	0	30100	PROVENTI DEI SERVIZI PER LA REFEZIONE INSEGNANTI	4.000,00	5,60	5,60
31285	0	30100	PROVENTI DEI SERVIZI PER IL TRASPORTO SCOLASTICO	10.035,00	43,40	43,40
31286	0	30100	PROVENTI DEI SERVIZI PER ATTIVITA' INTEGRATIVE	26.835,00	267,80	267,80
31390	0	30100	PROVENTI VARI PER LA GESTIONE DI IMPIANTI SPORTIVI VARI	12.000,00	127,20	127,20
31770	0	30100	PROVENTI PER MENSE AGLIANZIANI E BISOGNOSI	4.500,00	1.466,10	1.466,10
31772	0	30100	PROVENTI SERVIZIO ASSISTENZA DOMICILIARE - S.A.D.	1.500,00	0,00	0,00
31800	0	30100	PROVENTI DELL'ILLUMINAZIONE VOTIVA	14.000,00	470,40	470,40
31805	0	30100	PROVENTI SERVIZI CIMITERIALE	20.000,00	646,00	646,00
31860	0	30100	PROVENTI PER MENSE DIPENDENTI COMUNALI	2.000,00	132,80	132,80
32005	0	30100	LOCAZIONE DI FABBRICATI	52.000,00	9.245,60	9.245,60
35605	0	30100	GESTIONE CONDOMINI:QUOTA MANUTENZIONE DA AFFITTUARI	10.000,00	3.373,00	3.373,00
31120	0	30200	SANZIONIAMMINISTRATIVE PER VIOLAZIONE AL CODICE DELLA STRADA	22.500,00	18.290,25	18.290,25
31121	0	30200	SANZIONIAMMINISTRATIVE PER VIOLAZIONE AL CODICE DELLA STRADA - VIOLAZIONI ART. 142 CDS	0,00	0,00	0,00
31122	0	30200	SANZIONIAMMINISTRATIVE PER VIOLAZIONE AL CODICE DELLA STRADA - DA IMPRESE	0,00	0,00	0,00
31124	0	30200	SANZIONIAMMINISTRATIVE PER VIOLAZIONE AL CODICE DELLA STRADA -RUOLIACCERTATI	0,00	0,00	0,00
			TOTALE	337.370,00	96.924,65	96.924,65

Riepilogo FCDE per Capitoli - Anno 2027

Capitolo	Articolo	Cod. Bilancio	Descrizione	Stanziamiento	Fondo Acc. Obbl.	Fondo Effettivo
11026	0	10101	ACCERTAMENTO IMU ANNI PRECEDENTI	60.000,00	45.162,00	45.162,00
11029	0	10101	Tributo per i servizi indivisibili (TASI) riscosso a seguito di attività di verifica e controllo	5.000,00	3.927,50	3.927,50
11120	0	10101	ACCERTAMENTI SU IMPOSTA COMUNALE SULLA PUBBLICITA'	3.000,00	3.000,00	3.000,00
31270	0	30100	PROVENTI DEI SERVIZI DI MENSA SCOLASTICA	80.000,00	3.240,00	3.240,00
31280	0	30100	PROVENTI DEI SERVIZI PER LA REFEZIONE INSEGNANTI	4.000,00	5,60	5,60
31285	0	30100	PROVENTI DEI SERVIZI PER IL TRASPORTO SCOLASTICO	10.035,00	43,40	43,40
31286	0	30100	PROVENTI DEI SERVIZI PER ATTIVITA' INTEGRATIVE SCOLASTICHE	26.835,00	267,80	267,80
31390	0	30100	PROVENTI VARI PER LA GESTIONE DI IMPIANTI SPORTIVI VARI	12.000,00	127,20	127,20
31770	0	30100	PROVENTI PER MENSE AGLIANZIANI E BISOGNOSI	4.500,00	1.466,10	1.466,10
31772	0	30100	PROVENTI SERVIZIO ASSISTENZA DOMICILIARE - S.A.D.	1.500,00	0,00	0,00
31800	0	30100	PROVENTI DELL'ILLUMINAZIONE VOTIVA	14.000,00	470,40	470,40
31805	0	30100	PROVENTI SERVIZI CIMITERIALE	20.000,00	646,00	646,00
31860	0	30100	PROVENTI PER MENSE DIPENDENTI COMUNALI	2.000,00	132,80	132,80
32005	0	30100	LOCAZIONE DI FABBRICATI	52.000,00	9.245,60	9.245,60
35605	0	30100	GESTIONE CONDOMINI:QUOTA MANUTENZIONE DA AFFITTUARI	10.000,00	3.373,00	3.373,00
31120	0	30200	SANZIONI AMMINISTRATIVE PER VIOLAZIONE AL CODICE DELLA STRADA	22.500,00	18.290,25	18.290,25
31121	0	30200	SANZIONI AMMINISTRATIVE PER VIOLAZIONE AL CODICE DELLA STRADA - VIOLAZIONI ART. 142 CDS	0,00	0,00	0,00
31122	0	30200	SANZIONI AMMINISTRATIVE PER VIOLAZIONE AL CODICE DELLA STRADA - DA IMPRESE	0,00	0,00	0,00
31124	0	30200	SANZIONI AMMINISTRATIVE PER VIOLAZIONE AL CODICE DELLA STRADA -RUOLI ACCERTATI	0,00	0,00	0,00
			TOTALE	327.370,00	89.397,65	89.397,65

Riepilogo FCDE per Capitoli - Anno 2028

Capitolo	Articolo	Cod. Bilancio	Descrizione	Stanziamiento	Fondo Acc. Obbl.	Fondo Effettivo
11026	0	10101	ACCERTAMENTO IMU ANNI PRECEDENTI	60.000,00	45.162,00	45.162,00
11029	0	10101	Tributo per i servizi indivisibili (TASI) riscosso a seguito di attività di verifica e controllo	5.000,00	3.927,50	3.927,50
11120	0	10101	ACCERTAMENTI SU IMPOSTA COMUNALE SULLA PUBBLICITA'	3.000,00	3.000,00	3.000,00
31270	0	30100	PROVENTI DEI SERVIZI DI MENSA SCOLASTICA	80.000,00	3.240,00	3.240,00
31280	0	30100	PROVENTI DEI SERVIZI PER LA REFEZIONE INSEGNANTI	4.000,00	5,60	5,60
31285	0	30100	PROVENTI DEI SERVIZI PER IL TRASPORTO SCOLASTICO	10.035,00	43,40	43,40
31286	0	30100	PROVENTI DEI SERVIZI PER ATTIVITA' INTEGRATIVE SCOLASTICHE	26.835,00	267,80	267,80
31390	0	30100	PROVENTI VARI PER LA GESTIONE DI IMPIANTI SPORTIVI VARI	12.000,00	127,20	127,20
31770	0	30100	PROVENTI PER MENSE AGLIANZIANI E BISOGNOSI	4.500,00	1.466,10	1.466,10
31772	0	30100	PROVENTI SERVIZIO ASSISTENZA DOMICILIARE - S.A.D.	1.500,00	0,00	0,00
31800	0	30100	PROVENTI DELL'ILLUMINAZIONE VOTIVA	14.000,00	470,40	470,40
31805	0	30100	PROVENTI SERVIZI CIMITERIALE	20.000,00	646,00	646,00
31860	0	30100	PROVENTI PER MENSE DIPENDENTI COMUNALI	2.000,00	132,80	132,80
32005	0	30100	LOCAZIONE DI FABBRICATI	52.000,00	9.245,60	9.245,60
35605	0	30100	GESTIONE CONDOMINI:QUOTA MANUTENZIONE DA AFFITTUARI	10.000,00	3.373,00	3.373,00
31120	0	30200	SANZIONI AMMINISTRATIVE PER VIOLAZIONE AL CODICE DELLA STRADA	22.500,00	18.290,25	18.290,25
31121	0	30200	SANZIONI AMMINISTRATIVE PER VIOLAZIONE AL CODICE DELLA STRADA - VIOLAZIONI ART. 142 CDS	0,00	0,00	0,00
31122	0	30200	SANZIONI AMMINISTRATIVE PER VIOLAZIONE AL CODICE DELLA STRADA - DA IMPRESE	0,00	0,00	0,00
31124	0	30200	SANZIONI AMMINISTRATIVE PER VIOLAZIONE AL CODICE DELLA STRADA -RUOLIACCERTATI	0,00	0,00	0,00
			TOTALE	327.370,00	89.397,65	89.397,65

Entrate per Titoli, Tipologie e Categorie

Ai fini della verifica dell'attendibilità delle entrate e congruità delle spese previste per gli esercizi 2025-2027, alla luce della manovra disposta dall'ente, sono state analizzate in particolare le voci di bilancio appresso riportate.

Entrate Tributarie

TARI

L'ente ha previsto nel bilancio 2025-2027 la tassa sui rifiuti istituita con i commi da 641 a 668 dell'art.1 della Legge 147/2013 in linea con le annualità precedenti.

La tariffa è determinata sulla base della copertura integrale dei costi di investimento e di esercizio del servizio rifiuti compresi quelli relativi alla realizzazione ed esercizio della discarica ad esclusione dei costi relativi ai rifiuti speciali al cui smaltimento provvedono a proprie spese i relativi produttori comprovandone il trattamento.

La modalità di commisurazione della tariffa è stata fatta sulla base del criterio medio - ordinario (ovvero in base alla quantità e qualità medie ordinarie di rifiuti prodotti per unità di superficie in relazione agli usi e alla tipologia di attività svolte) e non sull'effettiva quantità di rifiuti prodotti. Inoltre, si è tenuto conto del concetto di "rifiuto urbano" introdotto dal D.L. n. 126/2020.

ARERA, l'Autorità di regolazione per energia, reti e ambiente, a seguito della Delibera 363/2021/R/rif del 3 agosto 2021, ha deliberato l'avvio del secondo periodo di regolazione tariffaria per il settore dei rifiuti, MTR-2, valido dal 2022 al 2025.

Il nuovo regime:

- agisce su spazzamento e raccolta e trattamento dei rifiuti, valorizzando recupero e riciclo e penalizzando le discariche;
- regola la rimodulazione delle tariffe di accesso agli impianti di Trattamento, Recupero e Smaltimento dei Rifiuti Urbani;
- prevede una programmazione quadriennale;
- premia l'operato virtuoso dei gestori in termini di performance ambientali nella valorizzazione dei rifiuti e nell'utilizzo di soluzioni tecnologiche.

Ai fini dell'applicazione di tali sistema è stata pubblicata sul sito web istituzionale di ARERA la Determinazione n. 2/DRif/2021 del 4 novembre 2021, rubricata "Approvazione degli schemi tipo degli atti costituenti la proposta tariffaria e delle modalità operative per la relativa trasmissione all'Autorità, nonché chiarimenti su aspetti applicativi della disciplina tariffaria del 'Servizio integrato dei rifiuti' approvata con la Deliberazione 363/2021/r/rif (mtr-2) per il secondo periodo regolatorio 2022-2025", con la quale l'Autorità ha approvato i seguenti documenti, necessari per l'approvazione del PEF Tari 2023-2026:

- Tool di calcolo del PEF, contenente lo schema da trasmettere all'Autorità e la relativa Guida alla compilazione;
- Relazione di accompagnamento;

- Dichiarazione di veridicità;
- Dichiarazione di veridicità Comuni.

Oltre all'approvazione dei predetti schemi, l'Autorità ha fornito chiarimenti in merito alla determinazione di alcune componenti di costo da inserire all'interno del PEF, oltre ad alcuni chiarimenti applicativi.

L'Ente sta procedendo in stretta sinergia con l'attuale gestore, a dare concreta attuazione alle indicazioni di cui sopra al fine di addivenire alla elaborazione dello schema di PEF 2026/2029 da sottoporre all'approvazione del Consiglio Comunale entro il 30/04/2026 ed alla determinazione delle conseguenti tariffe.

La previsione Tari è stata determinata in pendenza della formalizzazione del PEF.

PREVISIONI DI COMPETENZA - TITOLO 1 - ENTRATE CORRENTI DI NATURA TRIBUTARIA, CONTRIBUTIVA E PEREQUATIVA

TITOLO TIPOLOGIA CATEGORIA	DENOMINAZIONE	Previsioni dell'anno 2026		Previsioni dell'anno 2027		Previsioni dell'anno 2028	
		Totale	di cui entrate non ricorrenti	Totale	di cui entrate non ricorrenti	Totale	di cui entrate non ricorrenti
	ENTRATE CORRENTI DI NATURA TRIBUTARIA, CONTRIBUTIVA E PEREQUATIVA						
1010100	Tipologia 101: Imposte tasse e proventi assimilati	638.500,00	0,00	628.500,00	0,00	628.500,00	0,00
1010106	Imposta municipale propria	470.000,00	0,00	460.000,00	0,00	460.000,00	0,00
1010108	Imposta comunale sugli immobili (ICI)	0,00	0,00	0,00	0,00	0,00	0,00
1010116	Addizionale comunale IRPEF	160.000,00	0,00	160.000,00	0,00	160.000,00	0,00
1010152	Tassa occupazione spazi e aree pubbliche	500,00	0,00	500,00	0,00	500,00	0,00
1010153	Imposta comunale sulla pubblicità e diritto sulle pubbliche affissioni	3.000,00	0,00	3.000,00	0,00	3.000,00	0,00
1010176	Tassa sui servizi comunali (TASI)	5.000,00	0,00	5.000,00	0,00	5.000,00	0,00
1010199	Altre imposte, tasse e proventi n.a.c.	0,00	0,00	0,00	0,00	0,00	0,00
1030100	Tipologia 301: Fondi perequativi da Amministrazioni Centrali	255.214,95	0,00	254.666,20	0,00	254.670,46	0,00
1030101	Fondi perequativi dallo Stato	255.214,95	0,00	254.666,20	0,00	254.670,46	0,00
1000000	Totale TITOLO 1	893.714,95	0,00	883.166,20	0,00	883.170,46	0,00

Entrate da trasferimenti correnti

Le entrate da trasferimenti sono in linea con la comunicazione delle spettanze definitive da parte del Ministero dell'Interno, nonché con i contributi consolidati.

PREVISIONI DI COMPETENZA - TITOLO 2 - TRASFERIMENTI CORRENTI

TITOLO TIPOLOGIA CATEGORIA	DENOMINAZIONE	Previsioni dell'anno 2026		Previsioni dell'anno 2027		Previsioni dell'anno 2028	
		Totale	di cui entrate non ricorrenti	Totale	di cui entrate non ricorrenti	Totale	di cui entrate non ricorrenti
	TRASFERIMENTI CORRENTI						
2010100	Tipologia 101: Trasferimenti correnti da Amministrazioni pubbliche	116.636,80	0,00	116.636,80	0,00	116.636,80	0,00
2010101	Trasferimenti correnti da Amministrazioni CENTRALI	73.030,98	0,00	73.030,98	0,00	73.030,98	0,00
2010102	Trasferimenti correnti da Amministrazioni LOCALI	43.605,82	0,00	43.605,82	0,00	43.605,82	0,00
2010300	Tipologia 103: Trasferimenti correnti da Imprese	0,00	0,00	0,00	0,00	0,00	0,00
2010302	Altri trasferimenti correnti da imprese	0,00	0,00	0,00	0,00	0,00	0,00
2000000	Totale TITOLO 2	116.636,80	0,00	116.636,80	0,00	116.636,80	0,00

Entrate extratributarie

Proventi dei servizi pubblici

Il dettaglio delle previsioni di proventi e costi dei servizi dell'ente dei servizi trova riscontro nell'apposita deliberazione dei servizi a domanda individuale cui si rinvia.

Sul contenuto del provvedimento va detto che si è cercato di mantenere le tariffe al livello dell'esercizio precedente anche in considerazione della situazione emergenziale ancora in atto.

Di seguito il riepilogo delle previsioni di proventi e costi dei servizi dell'ente dei servizi a domanda individuale:

Servizio	Entrate/proventi Previsione 2025	Spese/costi Previsione 2025	% copertura 2025
Servizi parascolastici	36.870	77.350	47,67
Servizi Mensa	84.500	104.320,09	81%
Asili Nido	26.813,82	17.375,82	64,80%
Mensa Anziani	4.500	7.421,91	60,63%
Impianti Sportivi	12.000	15.600	76,92%

L'organo esecutivo con deliberazione n. 82 del 26/11/2025 allegata al bilancio, ha determinato la percentuale complessiva di copertura dei servizi a domanda individuale nella misura del 62 %.

Sanzioni amministrative da codice della strada

I proventi da sanzioni amministrative sono così previsti:

2026										
Cap Peg	Descrizione	Stanziamiento	%FCDE	Accantonament o a regime (100%)	Obbligo 2026	Accantonament o obbligatorio	FCDE effettivo	Risorse disponibili nette	% destinazione	Risorse vincolate
31123	Sanzioni ods arretrate (cassa)	2.000,00	0%	-	100%	-	-	2.000,00	50%	1.000,00
31120/31122	Sanzioni ods dell'anno P.F.	22.500,00	81,29%	18.290,25	100%	18.290,25	18.290,25	4.209,75	50%	2.104,88
31121	Sanzioni ods dell'anno P.G.	-	0,00%	-	100%	-	-	-	50%	-
31124	Ruoli accertati	-	0,00%	-	100%	-	-	-	50%	-
		24.500,00		18.290,25		18.290,25	18.290,25	6.209,75		3.104,88
RIPARTIZIONE ENTRATA DA DESTINARSI SULLE DIVERSE TIPOLOGIE DI SPESA										
	% minima	importo minimo (E)	Destinate (S)	Differenza	Importo in eccedenza	Articolo 208, comma 4 e 5 bis; DLgs 285/1992				
ART. 208, comma 4, lettera a	25%	776,22	2.500,00	1.723,78	-	a) la misura non inferiore a un quarto della quota, vincolata di manutenzione, di ammodernamento, di pulizia stradale, di messa a norma e di manutenzione della segnaletica delle strade di proprietà dell'ente;				
ART. 208, comma 4, lettera b	25%	776,22	5.500,00	4.723,78	-	b) la misura non inferiore a un quarto della quota, al patrimonio delle attività di controllo e di accertamento delle violazioni in materia di circolazione stradale, anche attraverso l'impiego di videocamere, sensori e altre risorse del Corpo dei servizi di polizia provinciale e di polizia municipale di cui alla lettera d) del comma 4 dell'articolo 12;				
ART. 208, comma 4, lettera c	residuale					c) ad altre finalità connesse al miglioramento della sicurezza stradale, relative alla manutenzione delle strade di proprietà dell'ente, all'installazione, all'ammodernamento, al patrimonio, alla messa a norma e alla manutenzione delle corsie e alla sistemazione del manto stradale delle medesime strade, alla redazione dei piani di cui all'articolo 18, a interventi per la sicurezza stradale - tutela degli utenti deboli, quali bambini, anziani, disabili, pedoni e ciclisti, alla manutenzione, da parte degli organi di polizia locale, nelle strade di competenza e quota, di opere di difesa finalizzate all'educazione stradale, a misure di contenimento di pericolosità per il personale di cui alla lettera d) del comma 4 dell'articolo 12, alla misura di cui al comma 5-bis del presente articolo e a interventi a favore della mobilità ciclistica, Bici - Le quote dei proventi di cui alla lettera c) del comma 4 può essere usata anche per finalità di connessione al trasporto pubblico locale e per la sicurezza stradale e per la sicurezza delle opere di manutenzione di cui all'articolo 18, a interventi per la sicurezza stradale, anche attraverso l'impiego di videocamere, sensori e altre risorse del Corpo dei servizi di polizia provinciale e di polizia municipale di cui alla lettera d) del comma 4 dell'articolo 12, nonché al patrimonio delle attività di controllo finalizzate alla sicurezza urbana e alla sicurezza stradale.				
		1.552,44	5.500,00		-	10.395,13				
Totale		3.104,88	13.500,00		-	10.395,13				
DESTINAZIONE EFFETTIVA										
		numero	18123-320	Cap Peg						
ART. 208, comma 4, lettera a		descrizione	Mantenimento strade comunali							
		importo	12.500,00							
Risorse minime da destinare		1.776,22								
Differenza tra risorse minime da destinare e destinato										1.723,78
		numero	18123-321	18123-324	18123-325	Cap Peg				
ART. 208, comma 4, lettera B		descrizione	Patrimonio delle attività di controllo e accertamento delle violazioni	Spese correnti e investimenti	Patrimonio delle attività di controllo e accertamento delle violazioni	Spese correnti e investimenti	Patrimonio delle attività di controllo e accertamento delle violazioni	Spese correnti e investimenti	Patrimonio delle attività di controllo e accertamento delle violazioni	
		importo	1.000	2.000,00	2.500,00	1.000	1.000,00			
Risorse minime da destinare		1.776,22								
Differenza tra risorse minime da destinare e destinato										4.723,78
		numero	18123-321	18123-324	18123-325	Cap Peg				
ART. 208, comma 4, lettera C		descrizione	Interventi di manutenzione e sicurezza	Interventi di manutenzione e sicurezza	Interventi di manutenzione e sicurezza	Interventi di manutenzione e sicurezza	Interventi di manutenzione e sicurezza	Interventi di manutenzione e sicurezza	Interventi di manutenzione e sicurezza	
		importo	3.200,00	1.800,00	1.500,00	1.000	1.000	1.000		
Risorse minime da destinare (N.B.)		1.552,44								
Differenza tra risorse minime da destinare e destinato										3.947,56
N.B. L'importo minimo è relativo solo alle fattispecie a) e b); alla quota di cui alla lettera c) va destinata la differenza sul totale complessivo residuante dopo la verifica delle lettere a) e b)										

PREVISIONI DI COMPETENZA - TITOLO 3 - ENTRATE EXTRATRIBUTARIE

TITOLO TIPOLOGIA CATEGORIA	DENOMINAZIONE	Previsioni dell'anno 2026		Previsioni dell'anno 2027		Previsioni dell'anno 2028	
		Totale	di cui entrate non ricorrenti	Totale	di cui entrate non ricorrenti	Totale	di cui entrate non ricorrenti
	ENTRATE EXTRATRIBUTARIE						
3010000	Tipologia 100: Vendita di beni e servizi e proventi derivanti dalla gestione dei beni	389.620,00	0,00	389.620,00	0,00	389.620,00	0,00
3010200	Entrate dalla vendita e dall'erogazione di servizi	259.470,00	0,00	259.470,00	0,00	259.470,00	0,00
3010300	Proventi derivanti dalla gestione dei beni	130.150,00	0,00	130.150,00	0,00	130.150,00	0,00
3020000	Tipologia 200: Proventi derivanti dall'attività di controllo e repressione delle irregolarità e degli illeciti	29.500,00	0,00	29.500,00	0,00	29.500,00	0,00
3020200	Entrate da famiglie derivanti dall'attività di controllo e repressione delle irregolarità e degli illeciti	29.500,00	0,00	29.500,00	0,00	29.500,00	0,00
3020300	Entrate da Imprese derivanti dall'attività di controllo e repressione delle irregolarità e degli illeciti	0,00	0,00	0,00	0,00	0,00	0,00
3030000	Tipologia 300: Interessi attivi	200,00	0,00	200,00	0,00	200,00	0,00
3030300	Altri interessi attivi	200,00	0,00	200,00	0,00	200,00	0,00
3050000	Tipologia 500: Rimborsi e altre entrate correnti	169.066,72	0,00	169.066,72	0,00	169.066,72	0,00
3050100	Indennizzi di assicurazione	5.000,00	0,00	5.000,00	0,00	5.000,00	0,00
3050200	Rimborsi in entrata	112.820,00	0,00	112.820,00	0,00	112.820,00	0,00
3059900	Altre entrate correnti n.a.c.	51.246,72	0,00	51.246,72	0,00	51.246,72	0,00
3000000	Totale TITOLO 3	588.386,72	0,00	588.386,72	0,00	588.386,72	0,00

Spese per Titoli e Macroaggregati

Contestualmente all'approvazione del bilancio da parte del Consiglio, la Giunta approva la ripartizione delle tipologie in categorie, capitoli e, eventualmente, in articoli, e dei programmi in macroaggregati, capitoli e, eventualmente, in articoli, per ciascuno degli esercizi considerati nel bilancio, che costituisce il Piano esecutivo di gestione, cui è allegato il prospetto concernente la ripartizione delle tipologie in categorie e dei programmi in macroaggregati.

Per “contestualmente” si intende la prima seduta di giunta successiva all'approvazione del bilancio da parte del Consiglio.

I capitoli e gli eventuali articoli sono raccordati al quarto livello del piano dei conti finanziario.

I Macroaggregati costituiscono un'articolazione dei Programmi, secondo la natura economica della spesa, rappresentati nel PEG.

Si raggruppano in Titoli e, ai fini della gestione, sono ripartiti in Capitoli ed in Articoli. I capitoli e gli articoli, ove previsti, si raccordano con il livello minimo di articolazione del piano dei conti integrato.

In base alla struttura definita attraverso il piano dei conti sono individuati i Titoli della spesa, che corrispondono al primo livello del piano stesso, e i Macroaggregati, che corrispondono al secondo livello.

Si tratta di 6 titoli di spesa validi per gli enti territoriali (1-5. 7), in quanto il titolo VI “Scarti di emissione di titoli emessi dall'amministrazione”, non è attivo per gli enti territoriali.

SPESE CORRENTI PER MISSIONE, PROGRAMMA E MACROAGGREGATO

RIEPILOGO DELLE MISSIONI	DENOMINAZIONE	RESIDUI PRESUNTI AL TERMINE DEL 2025		PREVISIONI DEFINITIVE DEL 2025			
					PREVISIONI DELL' ANNO 2026	PREVISIONI DELL'ANNO 2027	PREVISIONI DELL'ANNO 2028
DISAVANZO DI AMMINISTRAZIONE				0,00	0,00	0,00	0,00
TOTALE MISSIONE 1	Servizi istituzionali e generali e di gestione	237.911,27	previsione di	910.970,60	734.709,08	726.860,52	726.864,78
			di cui già impegnato *		82.827,23	16.419,00	0,00
			di cui fondo pluriennale	0,00	0,00	0,00	0,00
			previsione di cassa	1.039.919,85	972.620,35		
TOTALE MISSIONE 3	Ordine pubblico e sicurezza	28.139,10	previsione di	73.109,56	86.637,00	86.637,00	86.637,00
			di cui già impegnato *		100,00	0,00	0,00
			di cui fondo pluriennale	0,00	0,00	0,00	0,00
			previsione di cassa	93.025,67	114.776,10		
TOTALE MISSIONE 4	Istruzione e diritto allo studio	70.732,45	previsione di	273.363,87	258.486,00	258.486,00	258.486,00
			di cui già impegnato *		62.907,65	3.100,00	0,00
			di cui fondo pluriennale	0,00	0,00	0,00	0,00
			previsione di cassa	319.254,41	329.218,45		
TOTALE MISSIONE 5	Tutela e valorizzazione dei beni e attività culturali	11.445,32	previsione di	38.650,00	22.050,00	22.050,00	22.050,00
			di cui già impegnato *		5.865,11	0,00	0,00
			di cui fondo pluriennale	0,00	0,00	0,00	0,00
			previsione di cassa	47.529,96	33.495,32		
TOTALE MISSIONE 6	Politiche giovanili, sport e tempo libero	23.677,83	previsione di	73.557,76	60.550,00	60.550,00	60.550,00
			di cui già impegnato *		21.976,60	2.500,00	0,00
			di cui fondo pluriennale	0,00	0,00	0,00	0,00
			previsione di cassa	92.576,88	84.227,83		
TOTALE MISSIONE 7	Turismo	0,00	previsione di	2.000,00	2.000,00	2.000,00	2.000,00
			di cui già impegnato *		0,00	0,00	0,00
			di cui fondo pluriennale	0,00	0,00	0,00	0,00
			previsione di cassa	2.000,00	2.000,00		
TOTALE MISSIONE 8	Assetto del territorio ed edilizia abitativa	5.876,31	previsione di	20.000,00	18.500,00	18.500,00	18.500,00
			di cui già impegnato *		5.912,42	2.165,00	0,00
			di cui fondo pluriennale	0,00	0,00	0,00	0,00
			previsione di cassa	27.648,36	24.376,31		
TOTALE MISSIONE 9	Sviluppo sostenibile e tutela del territorio e dell'ambiente	13.186,40	previsione di	49.150,00	36.300,00	36.300,00	36.300,00
			di cui già impegnato *		3.200,00	1.350,00	0,00
			di cui fondo pluriennale	0,00	0,00	0,00	0,00
			previsione di cassa	56.252,94	49.486,40		

TOTALE MISSIONE	Trasporti e diritto alla mobilità	40.309,11	previsione di	61.200,00	61.200,00	61.200,00	61.200,00
10			di cui già impegnato *		50.500,00	45.500,00	0,00
			di cui fondo pluriennale	0,00	0,00	0,00	0,00
			previsione di cassa	93.966,21	101.509,11		

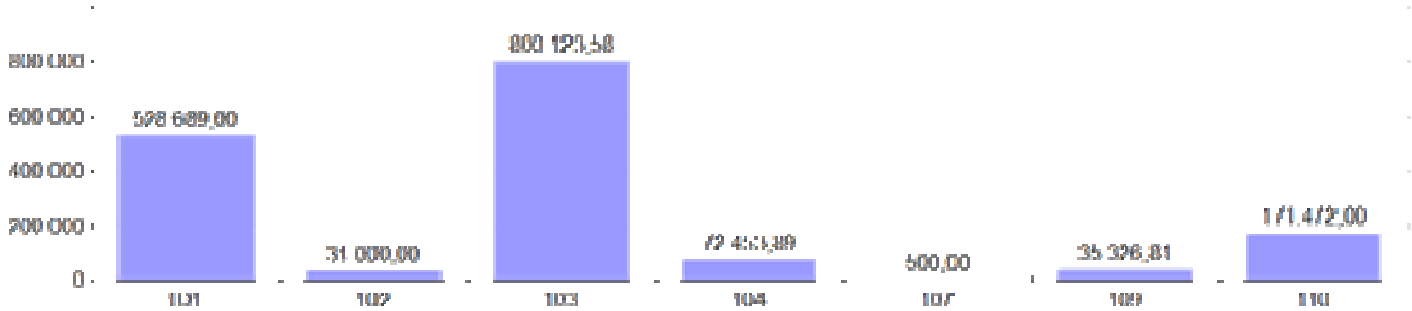
SPESE CORRENTI PER MISSIONE, PROGRAMMA E MACROAGGREGATO

TOTALE MISSIONE 11	Soccorso civile	0,00	previsione di	800,00	800,00	800,00	800,00
			di cui già impegnato *		0,00	0,00	0,00
			di cui fondo pluriennale	0,00	0,00	0,00	0,00
			previsione di cassa	1.514,00	800,00		
TOTALE MISSIONE 12	Diritti sociali, politiche sociali e famiglia	66.563,69	previsione di	270.124,16	231.161,20	231.161,20	231.161,20
			di cui già impegnato *		6.550,61	1.050,00	0,00
			di cui fondo pluriennale	0,00	0,00	0,00	0,00
			previsione di cassa	303.923,89	297.724,89		
TOTALE MISSIONE 14	Sviluppo economico e competitività	400,36	previsione di	3.500,00	3.500,00	3.500,00	3.500,00
			di cui già impegnato *		3.000,00	3.000,00	0,00
			di cui fondo pluriennale	0,00	0,00	0,00	0,00
			previsione di cassa	6.099,64	3.900,36		
TOTALE MISSIONE 20	Fondi e accantonamenti	0,00	previsione di	102.023,83	123.172,00	115.645,00	115.645,00
			di cui già impegnato *		0,00	0,00	0,00
			di cui fondo pluriennale	0,00	0,00	0,00	0,00
			previsione di cassa	99.712,40	150.000,00		
TOTALE MISSIONE 50	Debito pubblico	0,00	previsione di	1.061,72	500,00	500,00	500,00
			di cui già impegnato *		0,00	0,00	0,00
			di cui fondo pluriennale	0,00	0,00	0,00	0,00
			previsione di cassa	1.061,72	500,00		
TOTALE MISSIONI		498.241,84	previsione di	1.879.511,50	1.639.565,28	1.624.189,72	1.624.193,98
			di cui già impegnato *		242.839,62	75.084,00	0,00
			di cui fondo pluriennale	0,00	0,00	0,00	0,00
			previsione di cassa	2.184.485,93	2.164.635,12		
TOTALE GENERALE DELLE SPESE		498.241,84	previsione di	1.879.511,50	1.639.565,28	1.624.189,72	1.624.193,98
			di cui già impegnato *		242.839,62	75.084,00	0,00
			di cui fondo pluriennale	0,00	0,00	0,00	0,00
			previsione di cassa	2.184.485,93	2.164.635,12		

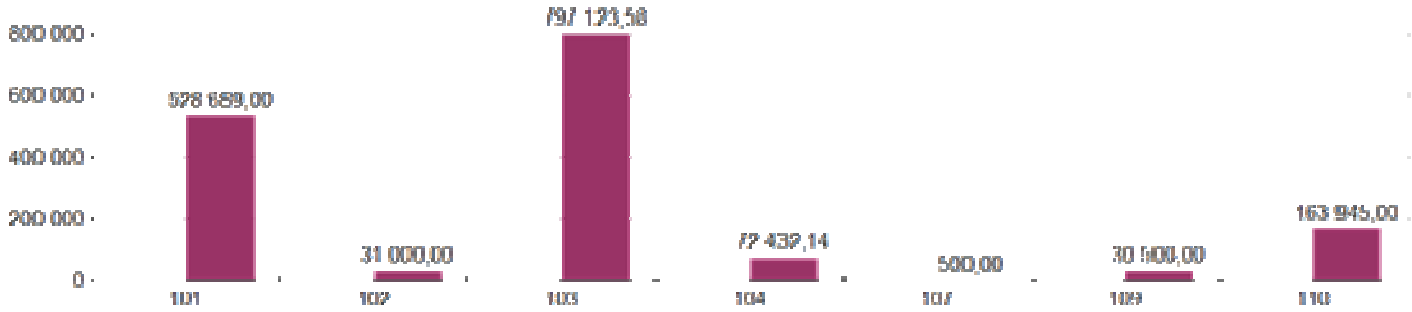
SPESE CORRENTI PER TITOLO E MACROAGGREGATO

TOTALI MACROAGGREGATI DI SPESA		Previsioni dell'anno 2026		Previsioni dell'anno 2027		Previsioni dell'anno 2028	
		Totale	- di cui spese non ricorrenti	Totale	- di cui spese non ricorrenti	Totale	- di cui spese non ricorrenti
	TITOLO 1 - Spese correnti						
101	Redditi da lavoro dipendente	528.689,00	0,00	528.689,00	0,00	528.689,03	0,00
102	Imposte e tasse a carico dell'ente	31.000,00	0,00	31.000,00	0,00	31.000,00	0,00
103	Acquisto di beni e servizi	800.123,58	0,00	797.123,58	0,00	797.123,58	0,00
104	Trasferimenti correnti	72.453,89	0,00	72.432,14	0,00	72.436,37	0,00
107	Interessi passivi	500,00	0,00	500,00	0,00	500,00	0,00
109	Rimborsi e poste correttive delle entrate	35.326,81	0,00	30.500,00	0,00	30.500,00	0,00
110	Altre spese correnti	171.472,00	0,00	163.945,00	0,00	163.945,00	0,00
	TOTALE TITOLO 1	1.639.565,28	0,00	1.624.189,72	0,00	1.624.193,98	0,00
	TOTALE	1.639.565,28	0,00	1.624.189,72	0,00	1.624.193,98	0,00

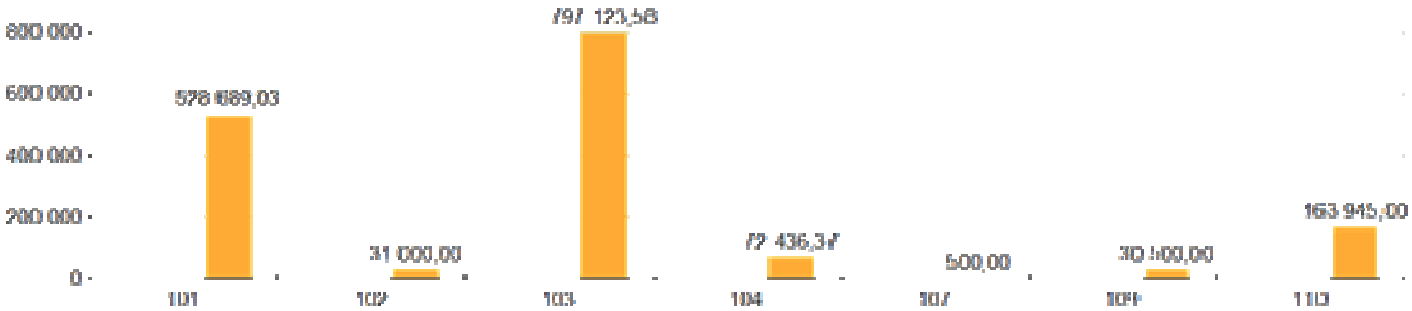
Spese per Titolo e Macro Aggr. Anno 2026



Spese per Titolo e Macro Aggr. Anno 2027



Spese per Titolo e Macro Aggr. Anno 2028



SPESE CORRENTI PER MISSIONE E MACROAGGREGATO

MISSIONI E PROGRAMMI \ MACROAGGREGATI	Redditi da lavoro dipendente	Imposte e tasse a carico dell'ente	Acquisto di beni e servizi	Trasferimenti correnti	Trasferimenti di tributi (solo per le Regioni)	Fondi perequativi (solo per le Regioni)	Interessi passivi	Altre spese per redditi da capitale	Rimborsi e poste correttive delle entrate	Altre spese correnti	Totale
	101	102	103	104	105	106	107	108	109	110	100
TOTALE MISSIONE 1 - Servizi istituzionali e generali e di gestione	423.532,00	31.000,00	219.370,00	8.680,27	0,00	0,00	0,00	0,00	8.326,81	43.800,00	734.709,08
TOTALE MISSIONE 3 - Ordine pubblico e sicurezza	38.377,00	0,00	17.750,00	8.010,00	0,00	0,00	0,00	0,00	21.500,00	1.000,00	86.637,00
TOTALE MISSIONE 4 - Istruzione e diritto allo studio	31.400,00	0,00	220.886,00	4.000,00	0,00	0,00	0,00	0,00	0,00	2.200,00	258.486,00
TOTALE MISSIONE 5 - Tutela e valorizzazione dei beni e attività culturali	0,00	0,00	17.550,00	4.500,00	0,00	0,00	0,00	0,00	0,00	0,00	22.050,00
TOTALE MISSIONE 6 - Politiche giovanili, sport e tempo libero	0,00	0,00	60.200,00	350,00	0,00	0,00	0,00	0,00	0,00	0,00	60.550,00
TOTALE MISSIONE 7 - Turismo	0,00	0,00	0,00	2.000,00	0,00	0,00	0,00	0,00	0,00	0,00	2.000,00
TOTALE MISSIONE 8 - Assetto del territorio ed edilizia abitativa	0,00	0,00	16.000,00	0,00	0,00	0,00	0,00	0,00	2.500,00	0,00	18.500,00
TOTALE MISSIONE 9 - Sviluppo sostenibile e tutela del territorio e dell'ambiente	0,00	0,00	31.100,00	5.200,00	0,00	0,00	0,00	0,00	0,00	0,00	36.300,00
TOTALE MISSIONE 10 - Trasporti e diritto alla mobilità	0,00	0,00	61.200,00	0,00	0,00	0,00	0,00	0,00	0,00	0,00	61.200,00
TOTALE MISSIONE 11 - Soccorso civile	0,00	0,00	0,00	800,00	0,00	0,00	0,00	0,00	0,00	0,00	800,00
TOTALE MISSIONE 12 - Diritti sociali, politiche sociali e famiglia	35.380,00	0,00	156.067,58	38.413,62	0,00	0,00	0,00	0,00	0,00	1.300,00	231.161,20
TOTALE MISSIONE 14 - Sviluppo economico e competitività	0,00	0,00	0,00	500,00	0,00	0,00	0,00	0,00	3.000,00	0,00	3.500,00
TOTALE MISSIONE 20 - Fondi e accantonamenti	0,00	0,00	0,00	0,00	0,00	0,00	0,00	0,00	0,00	123.172,00	123.172,00
TOTALE MISSIONE 50 - Debito pubblico	0,00	0,00	0,00	0,00	0,00	0,00	500,00	0,00	0,00	0,00	500,00
TOTALE GENERALE DELLE SPESE	528.689,00	31.000,00	800.123,58	72.453,89	0,00	0,00	500,00	0,00	35.326,81	171.472,00	1.639.565,28

SPESA DI PERSONALE

La spesa per redditi di lavoro dipendente prevista per gli esercizi 2026-2028, tiene conto della programmazione del fabbisogno, del piano delle assunzioni e dei nuovi vincoli posti dal Decreto Ministeriale 17/07/2020, di seguito esplicitati:

1)vincoli disposti dall'[art. 3, comma 5 e 5 quater del D.L. 90/2014](#), del [comma 228 della Legge 208/2015](#) e dell'[art.16 comma 1 bis del D.L. 113/2016](#), sulle assunzioni di personale a tempo indeterminato per gli enti soggetti al pareggio di bilancio e al [comma 762 della Legge 208/2015](#), [comma 562 della Legge 296/2006](#) per gli enti che nel 2015 non erano assoggettati al patto di stabilità;

2)dei vincoli disposti dall'[art. 9, comma 28 del D.L. 78/2010](#) sulla spesa per personale a tempo determinato, con convenzioni o con contratti di collaborazione coordinata e continuativa;

3)obbligo di riduzione della spesa di personale disposto dall'art. 1 comma 557 della [Legge 296/2006](#) rispetto a valore medio del triennio 2011/2013;

- del limite di spesa per la contrattazione integrativa disposto dal [comma 236 della Legge 208/2015](#).

L'ente non è soggetto al blocco delle assunzioni in quanto ha rispettato i tempi medi di pagamento di cui all'[art. 42, comma 2 del D.L. 66/2014](#) e ha adottato il piano delle performance di cui all'[art.10 del D.Lgs.150/2009](#).

SPESA PER ACQUISTO DI BENI E SERVIZI

La previsione di spesa tiene conto dei vincoli posti dal saldo di finanza pubblica. Dall'esercizio 2020 sono stati eliminati tutti i vincoli di finanza pubblica afferenti particolari acquisti di beni e servizi.

Restano alcune limitazioni residuali (spese relative alla rappresentanza e di consulenza) che sono ancora oggetto di apposita comunicazione alla Corte dei Conti.

Entrate in conto capitale

Contributi per permesso di costruire

La previsione del contributo per permesso di costruire e la sua percentuale di destinazione alla spesa corrente confrontata con gli accertamenti degli ultimi anni è la seguente:

La legge di bilancio per l'anno 2017 prevede che a partire dal 1/1/2018 i proventi del contributo per permesso di costruire e relative sanzioni siano destinati esclusivamente a:

- realizzazione e manutenzione ordinaria e straordinaria delle opere di urbanizzazione primaria e secondaria;
- risanamento di complessi edilizi compresi nei centri storici e nelle periferie degradate;
- interventi di riuso e di rigenerazione;
- interventi di demolizione di costruzioni abusive;
- acquisizione e realizzazione di aree verdi destinate ad uso pubblico;
- interventi di tutela e riqualificazione dell'ambiente e del paesaggio, anche ai fini della prevenzione e della mitigazione del rischio idrogeologico e sismico e della tutela e riqualificazione del patrimonio rurale pubblico;
- interventi volti a favorire l'insediamento di attività di agricoltura in ambito urbano.

Per la sola annualità 2026 sono stati destinati € 36.000,00 di contributi per il permesso di costruire alle voci di cui sopra di parte corrente. Nel biennio successivo le entrate in questione sono interamente destinate ad investimenti.

PREVISIONI DI COMPETENZA - TITOLO 4 - ENTRATE IN CONTO CAPITALE

TITOLO TIPOLOGIA CATEGORIA	DENOMINAZIONE	Previsioni dell'anno 2026		Previsioni dell'anno 2027		Previsioni dell'anno 2028	
		Totale	di cui entrate non ricorrenti	Totale	di cui entrate non ricorrenti	Totale	di cui entrate non ricorrenti
	ENTRATE IN CONTO CAPITALE						
4020000	Tipologia 200: Contributi agli investimenti	0,00	0,00	0,00	0,00	0,00	0,00
4020100	Contributi agli investimenti da amministrazioni pubbliche	0,00	0,00	0,00	0,00	0,00	0,00
4020300	Contributi agli investimenti da Imprese	0,00	0,00	0,00	0,00	0,00	0,00
4020500	Contributi agli investimenti dall'Unione Europea e dal Resto del Mondo	0,00	0,00	0,00	0,00	0,00	0,00
4030000	Tipologia 300: Altri trasferimenti in conto capitale	0,00	0,00	0,00	0,00	0,00	0,00
4030100	Trasferimenti in conto capitale per assunzione di debiti dell'amministrazione da parte di amministrazioni pubbliche	0,00	0,00	0,00	0,00	0,00	0,00
4031000	Altri trasferimenti in conto capitale da amministrazioni pubbliche	0,00	0,00	0,00	0,00	0,00	0,00
4040000	Tipologia 400: Entrate da alienazione di beni materiali e immateriali	10.000,00	0,00	10.000,00	0,00	10.000,00	0,00
4040100	Alienazione di beni materiali	10.000,00	0,00	10.000,00	0,00	10.000,00	0,00
4040200	Cessione di Terreni e di beni materiali non prodotti	0,00	0,00	0,00	0,00	0,00	0,00
4040300	Alienazione di beni immateriali	0,00	0,00	0,00	0,00	0,00	0,00
4050000	Tipologia 500: Altre entrate in conto capitale	148.000,00	0,00	148.000,00	0,00	148.000,00	0,00
4050100	Permessi da costruire	148.000,00	0,00	148.000,00	0,00	148.000,00	0,00
4050400	Altre entrate in conto capitale n.a.c.	0,00	0,00	0,00	0,00	0,00	0,00
4000000	Totale TITOLO 4	158.000,00	0,00	158.000,00	0,00	158.000,00	0,00

PREVISIONI DI COMPETENZA - TITOLO 6 - ACCENSIONE DI PRESTITI

TITOLO TIPOLOGIA CATEGORIA	DENOMINAZIONE	Previsioni dell'anno 2026		Previsioni dell'anno 2027		Previsioni dell'anno 2028	
		Totale	di cui entrate non ricorrenti	Totale	di cui entrate non ricorrenti	Totale	di cui entrate non ricorrenti
	ACCENSIONE PRESTITI						
6030000	Tipologia 300: Accensione Mutui e altri finanziamenti a medio lungo termine	0,00	0,00	0,00	0,00	0,00	0,00
6030100	Finanziamenti a medio lungo termine	0,00	0,00	0,00	0,00	0,00	0,00
6000000	Totale TITOLO 6	0,00	0,00	0,00	0,00	0,00	0,00

Spese in conto capitale

Di seguito la previsione degli investimenti, di cui maggior dettaglio si trova nella programmazione triennale alle opere pubbliche allegata al Documento Unico di Programmazione.

Interventi per spese d'investimenti finanziati da debito e con le risorse disponibili

SPESE IN CONTO CAPITALE PER MISSIONE, PROGRAMMA E MACROAGGREGATO

RIEPILOGO DELLE MISSIONI	DENOMINAZIONE	RESIDUI PRESUNTI AL TERMINE DEL 2025		PREVISIONI DEFINITIVE DEL 2025	PREVISIONI DELL' ANNO 2026	PREVISIONI DELL'ANNO 2027	PREVISIONI DELL'ANNO 2028
	DISAVANZO DI AMMINISTRAZIONE			0,00	0,00	0,00	0,00
TOTALE MISSIONE 1	Servizi istituzionali e generali e di gestione	31.089,30	previsione di <i>di cui già impegnato *</i> <i>di cui fondo pluriennale</i> previsione di cassa	302.092,42 0,00 328.956,01	52.000,00 0,00 83.089,30	52.000,00 0,00 0,00	52.000,00 0,00 0,00
TOTALE MISSIONE 3	Ordine pubblico e sicurezza	0,00	previsione di <i>di cui già impegnato *</i> <i>di cui fondo pluriennale</i> previsione di cassa	10.065,00 0,00 10.065,00	0,00 0,00 0,00	0,00 0,00 0,00	0,00 0,00 0,00
TOTALE MISSIONE 4	Istruzione e diritto allo studio	2.060,00	previsione di <i>di cui già impegnato *</i> <i>di cui fondo pluriennale</i> previsione di cassa	30.000,00 0,00 31.623,53	0,00 0,00 2.060,00	0,00 0,00 0,00	0,00 0,00 0,00
TOTALE MISSIONE 5	Tutela e valorizzazione dei beni e attività culturali	0,00	previsione di <i>di cui già impegnato *</i> <i>di cui fondo pluriennale</i> previsione di cassa	0,00 0,00 0,00	0,00 0,00 0,00	0,00 0,00 0,00	0,00 0,00 0,00
TOTALE MISSIONE 6	Politiche giovanili, sport e tempo libero	0,00	previsione di <i>di cui già impegnato *</i> <i>di cui fondo pluriennale</i> previsione di cassa	0,00 0,00 2.417,66	0,00 0,00 0,00	0,00 0,00 0,00	0,00 0,00 0,00
TOTALE MISSIONE 8	Assetto del territorio ed edilizia abitativa	93.439,25	previsione di <i>di cui già impegnato *</i> <i>di cui fondo pluriennale</i> previsione di cassa	128.506,74 0,00 128.506,74	10.000,00 0,00 103.439,25	10.000,00 0,00 0,00	10.000,00 0,00 0,00
TOTALE MISSIONE 9	Sviluppo sostenibile e tutela del territorio e dell'ambiente	0,00	previsione di <i>di cui già impegnato *</i> <i>di cui fondo pluriennale</i> previsione di cassa	18.900,00 0,00 18.900,00	10.000,00 0,00 0,00	10.000,00 0,00 0,00	10.000,00 0,00 0,00
TOTALE MISSIONE 10	Trasporti e diritto alla mobilità	57.466,04	previsione di <i>di cui già impegnato *</i> <i>di cui fondo pluriennale</i> previsione di cassa	503.868,06 0,00 503.868,06	50.000,00 0,00 107.466,04	50.000,00 0,00 0,00	50.000,00 0,00 0,00

SPESE IN CONTO CAPITALE PER MISSIONE, PROGRAMMA E MACROAGGREGATO

TOTALE MISSIONE 11	Soccorso civile	0,00	previsione di	0,00	0,00	0,00	0,00
			<i>di cui già impegnato *</i>		0,00	0,00	0,00
			<i>di cui fondo pluriennale</i>	0,00	0,00	0,00	0,00
			previsione di cassa	0,00	0,00		
TOTALE MISSIONE 12	Diritti sociali, politiche sociali e famiglia	6,90	previsione di	3.000,00	0,00	0,00	0,00
			<i>di cui già impegnato *</i>		0,00	0,00	0,00
			<i>di cui fondo pluriennale</i>	0,00	0,00	0,00	0,00
			previsione di cassa	4.884,75	6,90		
TOTALE MISSIONE 14	Sviluppo economico e competitività	0,00	previsione di	0,00	0,00	0,00	0,00
			<i>di cui già impegnato *</i>		0,00	0,00	0,00
			<i>di cui fondo pluriennale</i>	0,00	0,00	0,00	0,00
			previsione di cassa	0,00	0,00		
TOTALE MISSIONI		184.061,49	previsione di	996.432,22	122.000,00	122.000,00	122.000,00
			<i>di cui già impegnato *</i>		0,00	0,00	0,00
			<i>di cui fondo pluriennale</i>	0,00	0,00	0,00	0,00
			previsione di cassa	1.029.221,75	306.061,49		
TOTALE GENERALE DELLE SPESE		184.061,49	previsione di	996.432,22	122.000,00	122.000,00	122.000,00
			<i>di cui già impegnato *</i>		0,00	0,00	0,00
			<i>di cui fondo pluriennale</i>	0,00	0,00	0,00	0,00
			previsione di cassa	1.029.221,75	306.061,49		

SPESE CORRENTI PER TITOLO E MACROAGGREGATO

TOTALI MACROAGGREGATI DI SPESA		Previsioni dell'anno 2026		Previsioni dell'anno 2027		Previsioni dell'anno 2028	
		Totale	- di cui spese non ricorrenti	Totale	- di cui spese non ricorrenti	Totale	- di cui spese non ricorrenti
	TITOLO 2 - Spese in conto capitale						
202	Investimenti fissi lordi e acquisto di terreni	120.000,00	0,00	120.000,00	0,00	120.000,00	0,00
203	Contributi agli investimenti	2.000,00	0,00	2.000,00	0,00	2.000,00	0,00
204	Altri trasferimenti in conto capitale	0,00	0,00	0,00	0,00	0,00	0,00
205	Altre spese in conto capitale	0,00	0,00	0,00	0,00	0,00	0,00
	TOTALE TITOLO 2	122.000,00	0,00	122.000,00	0,00	122.000,00	0,00
	TOTALE	122.000,00	0,00	122.000,00	0,00	122.000,00	0,00

Spese per Titolo e Macro Aggr. Anno 2026



Spese per Titolo e Macro Aggr. Anno 2027



Spese per Titolo e Macro Aggr. Anno 2028



SPESE IN CONTO CAPITALE PER MISSIONE E MACROAGGREGATO

MISSIONI E PROGRAMMI \ MACROAGGREGATI	Tributi in conto capitale a carico dell'ente	Investimenti fissi lordi	Contributi agli investimenti	Trasferimenti in conto capitale	Altre spese in conto capitale	Totale SPESE IN CONTO CAPITALE	Acquisizioni di attività finanziarie	Concessione crediti di breve termine	Concessione crediti di medio-lungo termine	Altre spese per incremento di attività finanziarie	Totale SPESE PER INCREMENTO DI ATTIVITA' FINANZIARIE
	201	202	203	204	205	200	301	302	303	304	300
TOTALE MISSIONE 1 - Servizi istituzionali e generali e di gestione	0,00	50.000,00	2.000,00	0,00	0,00	52.000,00	0,00	0,00	0,00	0,00	0,00
TOTALE MISSIONE 3 - Ordine pubblico e sicurezza	0,00	0,00	0,00	0,00	0,00	0,00	0,00	0,00	0,00	0,00	0,00
TOTALE MISSIONE 4 - Istruzione e diritto allo studio	0,00	0,00	0,00	0,00	0,00	0,00	0,00	0,00	0,00	0,00	0,00
TOTALE MISSIONE 5 - Tutela e valorizzazione dei beni e attività culturali	0,00	0,00	0,00	0,00	0,00	0,00	0,00	0,00	0,00	0,00	0,00
TOTALE MISSIONE 6 - Politiche giovanili, sport e tempo libero	0,00	0,00	0,00	0,00	0,00	0,00	0,00	0,00	0,00	0,00	0,00
TOTALE MISSIONE 8 - Assetto del territorio ed edilizia abitativa	0,00	10.000,00	0,00	0,00	0,00	10.000,00	0,00	0,00	0,00	0,00	0,00
TOTALE MISSIONE 9 - Sviluppo sostenibile e tutela del territorio e dell'ambiente	0,00	10.000,00	0,00	0,00	0,00	10.000,00	0,00	0,00	0,00	0,00	0,00
TOTALE MISSIONE 10 - Trasporti e diritto alla mobilità	0,00	50.000,00	0,00	0,00	0,00	50.000,00	0,00	0,00	0,00	0,00	0,00
TOTALE MISSIONE 11 - Soccorso civile	0,00	0,00	0,00	0,00	0,00	0,00	0,00	0,00	0,00	0,00	0,00
TOTALE MISSIONE 12 - Diritti sociali, politiche sociali e famiglia	0,00	0,00	0,00	0,00	0,00	0,00	0,00	0,00	0,00	0,00	0,00
TOTALE MISSIONE 14 - Sviluppo economico e competitività	0,00	0,00	0,00	0,00	0,00	0,00	0,00	0,00	0,00	0,00	0,00
TOTALE GENERALE DELLE SPESE	0,00	120.000,00	2.000,00	0,00	0,00	122.000,00	0,00	0,00	0,00	0,00	0,00

Limite d'Indebitamento

L'ammontare dei prestiti previsti per il finanziamento di spese in conto capitale risulta compatibile per gli anni 2025, 2026 e 2027 con il limite della capacità di indebitamento previsto dall'[articolo 204 del TUEL](#), e nel rispetto dell'[art.203 del TUEL](#).

PROSPETTO DIMOSTRATIVO DEL RISPETTO DEI VINCOLI DI INDEBITAMENTO DEGLI ENTI LOCALI				
ENTRATE RELATIVE AI PRIMI TRE TITOLI DELLE ENTRATE (rendiconto penultimo anno precedente quello in cui viene prevista l'assunzione dei mutui), ex art. 204, c. 1 del D.L.gs. N. 267/20200		COMPETENZA ANNO 2026	COMPETENZA ANNO 2027	COMPETENZA ANNO 2028
1) Entrate correnti di natura tributaria, contributiva e perequativa (Titolo I)	(+)	1.068.169,01	878.020,50	893.714,95
2) Trasferimenti correnti (Titolo II)	(+)	126.698,69	256.409,71	116.636,80
3) Entrate extratributarie (Titolo III)	(+)	407.442,05	564.994,42	588.386,72
TOTALE ENTRATE PRIMI TRE TITOLI		1.602.309,75	1.699.424,63	1.598.738,47
SPESA ANNUALE PER RATE MUTUI/OBBLIGAZIONI				
Livello massimo di spesa annuale (1):	(+)	160.230,98	169.942,46	159.873,85
Ammontare interessi per mutui, prestiti obbligazionari, aperture di credito e garanzie di cui all'articolo 207 del TUEL autorizzati fino al	(-)	0,00	0,00	0,00
Ammontare interessi per mutui, prestiti obbligazionari, aperture di credito e garanzie di cui all'articolo 207 del TUEL autorizzati nell'esercizio in corso	(-)	0,00	0,00	0,00
Contributi erariali in c/interessi su mutui	(+)	0,00	0,00	0,00
Ammontare interessi riguardanti debiti espressamente esclusi dai limiti di	(+)	0,00	0,00	0,00
Ammontare disponibile per nuovi interessi		160.230,98	169.942,46	159.873,85
TOTALE DEBITO CONTRATTO				
Debito contratto al 31/12/esercizio precedente	(+)	21.109,80	0,00	0,00
Debito autorizzato nell'esercizio in corso	(+)	0,00	0,00	0,00
TOTALE DEBITO DELL'ENTE		21.109,80	0,00	0,00
DEBITO POTENZIALE				
Garanzie principali o sussidiarie prestate dall'Ente a favore di altre Amministrazioni pubbliche e di altri soggetti		0,00	0,00	0,00
di cui, garanzie per le quali è stato costituito accantonamento		0,00	0,00	0,00
Garanzie che concorrono al limite di indebitamento		0,00	0,00	0,00

(1) Per gli enti locali l'importo annuale degli interessi sommato a quello dei mutui precedentemente contratti, a quello dei prestiti obbligazionari precedentemente emessi, a quello delle aperture di credito stipulate ed a quello derivante da garanzie prestate ai sensi dell'articolo 207, al netto dei contributi statali e regionali in conto interessi, non supera il 12 per cento, per l'anno 2011, l'8 per cento, per gli anni dal 2012 al 2014, e il 10 per cento, a decorrere dall'anno 2015, delle entrate relative ai primi tre titoli del rendiconto del penultimo anno precedente quello in cui viene prevista l'assunzione dei mutui. Per gli enti locali di nuova istituzione si fa riferimento, per i primi due anni, ai corrispondenti dati finanziari del bilancio di previsione (art. 204, comma 1, del TUEL)

(2) Con riferimento anche ai finanziamenti imputati contabilmente agli esercizi successivi

Elenco delle garanzie principali e sussidiarie

Il nostro ente non ha rilasciato garanzie principali o sussidiarie a favore di enti e di altri soggetti ai sensi delle leggi vigenti.

Strumenti finanziari derivati

Oneri e impegni finanziari stimati e stanziati in bilancio, derivanti da contratti relativi a strumenti finanziari derivati o da contratti di finanziamento che includono una componente derivata.



COMUNE DI OZZERO

Città Metropolitana di Milano

P.zza Vittorio Veneto, 2 - Tel 9400401 - C.A.P. 20080
C.F. - P.IVA 04935070153

Allegato
Bilancio di Previsione 2026/2028

ELENCO INDIRIZZI INTERNET BILANCI E RENDICONTI

Società	Link di accesso internet ai rendiconti di gestione
CAP Holding Spa	https://www.gruppocap.it/it/il-gruppo/societa-trasparente/cap-holding/bilancio
Consorzio dei Navigli spa	http://servizi.consorzionavigli.it/trasparenza/?tipologie=bilancio-preventivo-e-consuntivo
Fondazione per Leggere	https://www.fondazioneperleggere.it/trasparenza/
Fondazione “San Riccardo Pampuri” Onlus	https://www.rsapampurimorimondo.eu/bilanci
Parco Lombardo della Valle del Ticino	http://ww2.gazzettaamministrativa.it/opencms/opencms/_gazzetta_amministrativa/amministrazione_trasparente/lombardia/parco_lombardo_della_valle_del_ticino/130_bila/

Che il link al rendiconto di gestione relativo all'ultimo esercizio approvato è il seguente:

Comune di Ozzero	https://www.comune.ozzero.mi.it/it-it/amministrazione-trasparente/bilanci/bilancio-preventivo-e-consuntivo
------------------	---

COMUNE DI OZZERO
CITTA' METROPOLINA DI MILANO

**Parere dell'organo di revisione sulla proposta di
BILANCIO DI PREVISIONE 2026 – 2028
e documenti allegati**

Premessa

Il parere è predisposto nel rispetto della Parte II - Ordinamento finanziario e contabile del D. Lgs. n. 267/2000 «Testo unico delle leggi sull'ordinamento degli enti locali» (TUEL), dei principi contabili generali e del principio contabile applicato 4/2 allegati al D. Lgs. n. 118/2011.

Per la formulazione del parere e per l'esercizio delle sue funzioni l'organo di revisione si avvale dei principi di vigilanza e controllo emanati dal CNDCEC.

Per il riferimento all'anno precedente sono indicate le previsioni definitive 2025.

Il parere tiene conto delle norme emanate fino alla data di pubblicazione dello stesso.

L'ORGANO DI REVISIONE

Verbale n. 22 del 09/12/2025

PARERE SUL BILANCIO DI PREVISIONE 2026 - 2028

Premesso che l'organo di revisione ha esaminato la proposta di bilancio di previsione 2026 - 2028, unitamente agli allegati di legge;


Visto il D. Lgs. 18 agosto 2000, n. 267 «Testo unico delle leggi sull'ordinamento degli enti locali» (TUEL);

Visto il D. Lgs. 23 giugno 2011, n. 118 e la versione aggiornata dei principi contabili generali e applicati pubblicati sul sito ARCONET- Armonizzazione contabile enti territoriali;

presenta l'allegata relazione quale parere sulla proposta di bilancio di previsione per gli esercizi 2026 - 2028, del Comune di Ozzero che forma parte integrante e sostanziale del presente verbale.

Li 2/12/2025

L'ORGANO DI REVISIONE



.....

.....

PREMESSA E VERIFICHE PRELIMINARI

Il sottoscritto Valerio Bergamini revisore dei conti con deliberazione dell'organo consiliare n. 48 del 23/12/2023;

Premesso:

- che l'ente deve redigere il bilancio di previsione rispettando il titolo II del D. Lgs. n. 267/2000 (di seguito anche TUEL), i principi contabili generali e applicati alla contabilità finanziaria, lo schema di bilancio di cui all'allegato 9 al D. Lgs. n. 118/2011.
- che è stato ricevuto in data 26/11/2025 lo schema del bilancio di previsione per gli esercizi 2026 - 2028, approvato dalla Giunta comunale in data 13/12/2025 con deliberazione n. 91, completo degli allegati disposti dalla legge e necessari per il controllo.

Visti:

- le disposizioni di legge che regolano la finanza locale, in particolare il TUEL;
- lo statuto dell'ente, con particolare riferimento alle funzioni attribuite all'organo di revisione;
- il regolamento di contabilità;
- i regolamenti relativi ai tributi comunali;

Visto il parere espresso dal responsabile del servizio finanziario, ai sensi dell'art. 153, c. 4, D. Lgs. n. 267/2000, in merito alla veridicità delle previsioni di entrata e di compatibilità delle previsioni di spesa, avanzate dai vari servizi, iscritte nel bilancio di previsione 2026 - 2028;

NOTIZIE GENERALI SULL'ENTE

Il Comune di Ozzero registra una popolazione al 1° gennaio 2025, di n. 1391 abitanti.

DOMANDE PRELIMINARI

L'Ente entro il 30 novembre 2025 ha aggiornato gli stanziamenti 2025 del bilancio di previsione 2025 - 2027.

L'organo di revisione ha verificato che le previsioni di bilancio - in ossequio ai principi di veridicità e attendibilità - sono suffragate da analisi e/o studi dei responsabili dei servizi competenti, nel rispetto dell'art. 162, c. 5, TUEL e del postulato n. 5 di cui all'allegato 1, D. Lgs. n. 118/2011.

L'Ente non ha gestito in esercizio provvisorio.

L'Ente ha rispettato i termini di legge per l'adozione del bilancio di previsione 2025 - 2027.

L'Ente ha rispettato i termini di legge per l'adozione degli strumenti di programmazione (previsti dall'all. 4/1, D.Lgs. n. 118/2011).

Al bilancio di previsione sono stati allegati tutti i documenti di cui:

- all'art. 11, c. 3, D. Lgs. n. 118/2011¹;
- al punto 9.3 del principio contabile applicato 4/1, lett. g) e lett. h)²;
- all'art. 172, TUEL³.

¹ 3. Al bilancio di previsione finanziario di cui al comma 1, lettera a), sono allegati, oltre a quelli previsti dai relativi ordinamenti contabili:

- a) il prospetto esplicativo del presunto risultato di amministrazione;
- b) il prospetto concernente la composizione, per missioni e programmi, del fondo pluriennale vincolato per ciascuno degli esercizi considerati nel bilancio di previsione;
- c) il prospetto concernente la composizione del fondo crediti di dubbia esigibilità per ciascuno degli esercizi considerati nel bilancio di previsione;
- d) il prospetto dimostrativo del rispetto dei vincoli di indebitamento;
- e) per i soli enti locali, il prospetto delle spese previste per l'utilizzo di contributi e trasferimenti da parte di organismi comunitari e internazionali, per ciascuno degli anni considerati nel bilancio di previsione;
- f) per i soli enti locali, il prospetto delle spese previste per lo svolgimento delle funzioni delegate dalle regioni per ciascuno degli anni considerati nel bilancio di previsione;
- g) la nota integrativa redatta secondo le modalità previste dal comma 5;
- h) la relazione del collegio dei revisori dei conti.

² g) il rendiconto di gestione e il bilancio consolidato deliberati e relativi al penultimo esercizio antecedente quello cui si riferisce il bilancio di previsione, se non integralmente pubblicati nel sito internet dell'ente locale;

h) le risultanze dei rendiconti e dei bilanci consolidati delle unioni di comuni e dei soggetti considerate nel gruppo "amministrazione pubblica" di cui al principio applicato del bilancio consolidato allegato al decreto legislativo 23 giugno 2011, n. 118 e successive modificazioni e integrazioni, relativi al penultimo esercizio antecedente quello cui il bilancio si riferisce. Se tali documenti contabili sono integralmente pubblicati nei siti internet degli enti, ne è allegato l'elenco con l'indicazione dei relativi siti web istituzionali; (...)

³ a) l'elenco degli indirizzi internet di pubblicazione del rendiconto della gestione, del bilancio consolidato deliberati e relativi al penultimo esercizio antecedente quello cui si riferisce il bilancio di previsione, dei rendiconti e dei bilanci consolidati delle unioni di comuni e dei soggetti considerati nel gruppo "amministrazione pubblica" di cui al principio applicato del bilancio consolidato allegato al decreto legislativo 23 giugno 2011, n. 118, e successive modificazioni, relativi al penultimo esercizio antecedente quello cui il bilancio si riferisce. Tali documenti contabili sono allegati al bilancio di previsione qualora non integralmente pubblicati nei siti internet indicati nell'elenco;

b) la deliberazione, da adottarsi annualmente prima dell'approvazione del bilancio, con la quale i comuni verificano la quantità e qualità di aree e fabbricati da destinarsi alla residenza, alle attività produttive e terziarie - ai sensi delle leggi 18 aprile 1962, n. 167, 22 ottobre 1971, n. 865, e 5 agosto 1978, n. 457, che potranno essere ceduti in proprietà od in diritto di superficie; con la stessa deliberazione i comuni stabiliscono il prezzo di cessione per ciascun tipo di area o di fabbricato;

c) le deliberazioni con le quali sono determinati, per l'esercizio successivo, le tariffe, le aliquote d'imposta e le eventuali maggiori detrazioni, le variazioni dei limiti di reddito per i tributi locali e per i servizi locali, nonché, per i

L'Ente ha adottato il "Piano degli indicatori e dei risultati attesi di bilancio" di cui all'art. 18-bis, D. Lgs. 23 giugno 2011 n. 118, secondo gli schemi di cui al D.M. 5 agosto 2022, allegato 1, con riferimento al bilancio di previsione.

In riferimento allo sblocco della leva fiscale, l'Ente non ha deliberato modifiche alle aliquote dei tributi propri e/o di addizionali.

L'Ente non ha richiesto anticipazioni di liquidità con restituzione entro e non oltre l'esercizio.

servizi a domanda individuale, i tassi di copertura in percentuale del costo di gestione dei servizi stessi;
d) la tabella relativa ai parametri di riscontro della situazione di deficitarietà strutturale prevista dalle disposizioni vigenti in materia;
e) il prospetto della concordanza tra bilancio di previsione e obiettivo programmatico del patto di stabilità interno.

VERIFICHE DEGLI EQUILIBRI

GESTIONE DELL'ESERCIZIO 2025

L'organo consiliare ha approvato con deliberazione n. 7 del 28/04/2025 di rendiconto per l'esercizio 2024. Da tale rendiconto, si evidenzia che:

- sono salvaguardati gli equilibri di bilancio;
- non risultano debiti fuori bilancio o passività probabili da finanziare;
- è stato rispettato l'obiettivo del pareggio di bilancio;
- sono state rispettate le disposizioni sul contenimento delle spese di personale;
- non sono richiesti finanziamenti straordinari agli organismi partecipati;
- è stato conseguito un risultato di amministrazione disponibile (lett. E) positivo;
- gli accantonamenti risultano congrui.

La gestione dell'anno 2024 si è chiusa con un risultato di amministrazione al 31/12/2024 così distinto ai sensi dell'art. 187, TUEL:

TABELLA 1

CONSIDERATO che l'esercizio 2024 si chiude con un risultato di amministrazione di euro **1.301.411,02** così composto:

- | | |
|-------------------------------------|--------------|
| - parte accantonata | € 778.132,96 |
| - parte vincolata | € 220.150,04 |
| - parte destinata agli investimenti | € 2.520,55 |
| - avanzo disponibile | € 300.607,47 |

La situazione di cassa dell'Ente al 31 dicembre degli ultimi tre esercizi presenta i seguenti risultati:

TABELLA 2a

Situazione di cassa			
	2023	2024	2025
disponibilità	765.085,81	788.270,86	508.318,19
di cui cassa vincolata		14.602,57	7.324,52
anticipazioni non estinte al 31/12	/	/	/

L'ente *si* è dotato di scritture contabili atte a determinare in ogni momento l'entità della giacenza della cassa vincolata per rendere possibile la conciliazione con la cassa vincolata del tesoriere.

L'impostazione del bilancio di previsione 2026 - 2028 è tale da garantire il rispetto del saldo di competenza d'esercizio non negativo ai sensi art. 1, c. 821, L. n. 145/2018 con riferimento ai prospetti degli equilibri modificati dal D.M. 1° agosto 2019.

BILANCIO DI PREVISIONE 2026 - 2028

L'Organo di revisione ha verificato, mediante controlli a campione, che il sistema contabile adottato dall'ente, nell'ambito del quale è stato predisposto il bilancio di previsione, utilizza le codifiche della contabilità armonizzata.

Il bilancio di previsione proposto rispetta il pareggio finanziario complessivo di competenza e gli equilibri di parte corrente e in conto capitale, ai sensi dell'articolo 162, del TUEL.

Le previsioni di competenza per gli anni 2026, 2027 e 2028 confrontate con le previsioni definitive per l'anno 2025 sono così formulate:

Riepilogo generale entrate e spese per titoli

Allegato n.9 al D.Lgs 118/2011 - Bilancio di previsione

COMUNE DI OZZERO
CITTÀ METROPOLITANA DI MILANO
BILANCIO DI PREVISIONE

RIEPILOGO GENERALE ENTRATE PER TITOLI

TITOLO TIPOLOGIA	DENOMINAZIONE	RESIDUI PRESUNTUALI TERMINE DEL 2025		PREVISIONI DEFINITIVE DEL 2025	Previsioni dell'anno		
					2026	2027	2028
	Fondo pluriennale vincolato per spese correnti (1)		previsione di competenza	63.669,63	0,00	0,00	0,00
	Fondo pluriennale vincolato per spese in conto capitale (1)		previsione di competenza	504.804,76	0,00	0,00	0,00
	Fondo pluriennale vincolato per incremento di servizi finanziarie (1)		previsione di competenza	0,00	0,00	0,00	0,00
	Utilizzo avanzo di Amministrazione		previsione di competenza	286.937,89	4.825,81	0,00	0,00
	- di cui avanzo utilizzato anticipatamente (2)		previsione di competenza	0,00	0,00	0,00	0,00
	- di cui Utilizzo Fondo partecipazioni di liquidità		previsione di competenza	0,00	0,00	0,00	0,00
	Fondo di Cassa all'1/10 esercizio di riferimento		previsione di cassa	795.720,36	508.318,19		
TITOLO 1	ENTRATE CORRENTI DI NATURA TRIBUTARIA, CONTRIBUTIVA E PEREQUATIVA	869.196,67	previsione di competenza	878.620,30	893.714,92	883.166,20	883.170,46
			previsione di cassa	1.548.619,14	1.762.911,62		
TITOLO 2	TRASFERIMENTI CORRENTI	12.721,67	previsione di competenza	273.294,22	126.636,80	116.636,80	116.636,80
			previsione di cassa	296.718,40	129.350,57		
TITOLO 3	ENTRATE EXTRATRIBUTARIE	471.393,96	previsione di competenza	364.994,42	388.346,72	388.346,72	388.346,72
			previsione di cassa	354.365,13	1.059.777,68		
TITOLO 4	ENTRATE IN CONTO CAPITALE	136.725,66	previsione di competenza	344.813,30	153.000,00	153.000,00	153.000,00
			previsione di cassa	637.906,68	194.725,66		
TITOLO 6	ACCENSIONE PRESTITI	0,00	previsione di competenza	0,00	0,00	0,00	0,00
			previsione di cassa	0,00	0,00		
TITOLO 7	ANTICIPAZIONI DA ISTITUTO TESORIERE/CASSIERE	0,00	previsione di competenza	200.000,00	200.000,00	200.000,00	200.000,00
			previsione di cassa	200.000,00	200.000,00		

Pag. 1

Allegato n.9 al D.Lgs 118/2011 - Bilancio di previsione

COMUNE DI OZZERO
CITTÀ METROPOLITANA DI MILANO
BILANCIO DI PREVISIONE

RIEPILOGO GENERALE ENTRATE PER TITOLI

TITOLO TIPOLOGIA	DENOMINAZIONE	RESIDUI PRESUNTUALI TERMINE DEL 2025		PREVISIONI DEFINITIVE DEL 2025	Previsioni dell'anno		
					2026	2027	2028
TITOLO 7	ENTRATE PER CONTO TERZI E PARTITE DI GIRO	86.409,22	previsione di competenza	858.166,00	858.166,00	458.166,00	458.166,00
			previsione di cassa	863.688,87	946.598,23		
TOTALE TITOLI		1.576.644,63	previsione di competenza	3.099.327,51	2.814.838,47	2.404.286,72	2.404.286,72
			previsione di cassa	4.501.969,20	4.391.282,95		
TOTALE GENERALE DELLE ENTRATE		1.576.644,68	previsione di competenza	3.954.699,80	2.819.665,28	2.404.286,72	2.404.286,72
			previsione di cassa	5.297.626,56	4.899.601,14		

Pag. 2

Le previsioni di competenza rispettano il principio generale n. 16 nonché i principi contabili. Esse rappresentano le entrate e le spese che si prevede saranno esigibili in ciascuno degli esercizi considerati anche se l'obbligazione giuridica è sorta in esercizi precedenti.

Avanzo presunto

In occasione della predisposizione del bilancio di previsione è necessario procedere alla determinazione del risultato di amministrazione presunto, che consiste in una previsione ragionevole e prudente del risultato di amministrazione dell'esercizio precedente, formulata in base alla situazione dei conti alla data di elaborazione del bilancio di previsione.

Non è conforme ai precetti dell'art. 81, quarto comma, della Costituzione realizzare il pareggio di bilancio in sede preventiva, attraverso l'utilizzo dell'avanzo di amministrazione non accertato e verificato a seguito della procedura di approvazione del bilancio consuntivo dell'esercizio precedente (sentenza n. 70/2012 della Corte costituzionale).

Tuttavia, in occasione dell'approvazione del bilancio di previsione, e con successive variazioni di bilancio, è consentito l'utilizzo della quota del risultato di amministrazione presunto costituita dai fondi vincolati, e dalle somme accantonate risultanti dall'ultimo consuntivo approvato, secondo le modalità di seguito riportate.

Nel caso in cui il bilancio di previsione preveda l'immediato utilizzo della quota vincolata dell'avanzo di amministrazione presunto, entro il 31 gennaio dell'esercizio cui il bilancio si riferisce, si provvede all'approvazione, con delibera di Giunta, del prospetto aggiornato riguardante il risultato di amministrazione presunto, sulla base di un preconsuntivo relativo alle entrate e alle spese vincolate.

Se tale prospetto evidenzia una quota vincolata del risultato di amministrazione inferiore rispetto a quella applicata al bilancio, si provvede immediatamente alle necessarie variazioni di bilancio che adeguano l'impiego del risultato di amministrazione vincolato.

In assenza dell'aggiornamento del prospetto riguardante il risultato di amministrazione presunto, si provvede immediatamente alla variazione di bilancio che elimina l'utilizzo dell'avanzo di amministrazione.

Dal bilancio di previsione 2026 – 2028 nel caso di applicazione dell'avanzo presunto per le quote vincolate ed accantonate, le tabelle A1 e A2 sono obbligatorie.

L'allegato a/1 elenca le risorse presunte accantonate nel risultato di amministrazione presunto e deve essere redatto obbligatoriamente nel caso in cui il bilancio di previsione sia approvato nel corso del primo esercizio considerato nel bilancio stesso e preveda l'utilizzo delle quote accantonate del risultato di amministrazione presunto, nel rispetto di quanto previsto dall'articolo 42, comma 9, del presente decreto e dell'articolo 187, commi 3 e 3 quinquies, del TUEL.

L'allegato a/2 elenca le risorse vincolate presunte rappresentate nel prospetto del risultato di amministrazione presunto e deve essere redatto obbligatoriamente nel caso in cui il bilancio di previsione preveda l'utilizzo delle quote vincolate del risultato di amministrazione presunto.

Le quote vincolate del risultato di amministrazione sono definite dall'articolo 42, comma 5, al presente decreto, e dall'articolo 187, comma 3-ter, del TUEL, che distinguono i vincoli derivanti dalla legge e dai principi contabili, i vincoli derivanti dai trasferimenti, i vincoli da mutui e altri finanziamenti e i vincoli formalmente attribuiti dall'ente

N.B. Solo nel caso di approvazione del bilancio di previsione successiva all'approvazione del rendiconto dell'esercizio precedente, è possibile applicare al bilancio di previsione anche l'avanzo destinato ad investimenti. Al riguardo l'allegato a/3 elenca le risorse presunte destinate agli investimenti rappresentate nel prospetto del risultato di amministrazione presunto e deve essere redatto obbligatoriamente nel caso in cui il bilancio di previsione preveda l'utilizzo delle quote destinate del risultato di amministrazione. Le risorse destinate agli investimenti sono utilizzabili solo a seguito dell'approvazione del rendiconto dell'esercizio precedente.

Fondo pluriennale vincolato (FPV)

Il fondo pluriennale vincolato, disciplinato dal principio contabile applicato della competenza finanziaria, è un saldo finanziario, costituito da risorse già accertate destinate al finanziamento di obbligazioni passive dell'ente già impegnate, ma esigibili in esercizi successivi a quello in cui è accertata l'entrata.

La contabilizzazione del FPV deve tener conto delle novità approvato con il Decreto del Ministero dell'economia e delle finanze, di concerto con il Ministero dell'Interno e della Presidenza del Consiglio dei ministri del 1° marzo 2019 con cui sono stati aggiornati gli allegati al D. Lgs. n. 118/2011 al fine di disciplinare la contabilizzazione delle spese di progettazione e le modifiche alla disciplina del Fondo Pluriennale Vincolato per le opere pubbliche.

Per l'esercizio 2026 non è stato predisposto FPV.

Previsioni di cassa

PREVISIONI DI CASSA ENTRATE PER TITOLI		
		PREVISIONI DI CASSA anno 2026
	fondo di cassa all'1/1	
1	Entrate correnti di natura tributaria, contributiva e perequativa	1.762.911,62
2	trasferimenti correnti	129.358,77
3	entrate extratributarie	1059.777,68
4	entrate in conto capitale	294.725,66
5	entrate riduzione attività finanziaria	0
6	accensione prestiti	0
7	anticipazioni tesoreria	200.000
9	entrate per conto terzi e partire di giro	944.509,22
	TOTALE	4.391.282,95

PREVISIONI DI CASSA SPESE PER TITOLI		
		PREVISIONI DI CASSA anno 2026
	fondo di cassa all'1/1	
1	spese correnti	1.639.565,28
2	spese in conto capitale	122.000,00
3	spese per incremento attività finanziarie	0
4	rimborso prestiti	0
5	chiusura anticipazioni tesoriere	200.000
7	spese per conto terzi partite di giro	858.100,00
	TOTALE	2.819.665

Gli stanziamenti di cassa comprendono le previsioni di riscossioni e pagamenti in conto competenza e in conto residui e sono elaborate in considerazione dei presumibili ritardi nella riscossione e nei pagamenti delle obbligazioni già esigibili.

L'organo di revisione ha verificato che il saldo di cassa non negativo assicuri il rispetto dell'art.162, c. 6, del TUEL.

L'organo di revisione ha verificato che la previsione di cassa relativa all'entrata sia stata calcolata tenendo conto dell'andamento delle riscossioni nonché di quanto accantonato al Fondo crediti dubbia esigibilità di competenza e in sede di rendiconto.

In merito alla previsione di cassa spesa, l'organo di revisione ha verificato che la previsione tenga in considerazione le poste per le quali risulta prevista la re-imputazione ("di cui FPV") e che, pertanto, non possono essere oggetto di pagamento nel corso dell'esercizio.

L'organo di revisione rammenta che i singoli dirigenti o responsabili di servizi hanno partecipato alle proposte di previsione autorizzatorie di cassa anche ai fini dell'accertamento preventivo di compatibilità di cui all'art. 183, c. 8, del TUEL.

Nel caso di risposta negativa, fornire i chiarimenti anche in relazione all'applicazione dell'art. 183, c. 8, del TUEL.

Il fondo iniziale di cassa al 1.1.2026 comprende la cassa vincolata per euro 7.324,52

L'ente si è dotato di scritture contabili atte a determinare in ogni momento l'entità della giacenza della cassa vincolata per rendere possibile la conciliazione con la cassa vincolata del tesoriere.

Verifica equilibrio corrente anni 2026 - 2028

Gli equilibri richiesti dall'art. 162, c. 6, del TUEL sono così assicurati:

Allegato n.9 al D.Lgs 118/2011 - Bilancio di previsione

COMUNE DI OZZERO

CITTA' METROPOLITANA DI MILANO

BILANCIO DI PREVISIONE ANNO 2026

EQUILIBRI DI BILANCIO

EQUILIBRIO ECONOMICO-FINANZIARIO		COMPETENZA ANNO DI RIFERIMENTO DEL BILANCIO 2026	COMPETENZA ANNO 2027	COMPETENZA ANNO 2028
H) Utilizzo risultato di amministrazione presunto per spese correnti e rimborso dei prestiti (2) <i>di cui per estinzione anticipata di prestiti</i>	(+)	4.826,81 0,00	0,00	0,00
AA) Recupero disavanzo di amministrazione esercizio precedente	(-)	0,00	0,00	0,00
A) Fondo pluriennale vincolato di entrata per spese correnti	(+)	0,00	0,00	0,00
Q1) Fondo pluriennale vincolato per spese titolo 2.04 Altri trasferimenti in conto capitale iscritto in entrata	(+)	0,00	0,00	0,00
B) Entrate titoli 1.00 - 2.00 - 3.00 <i>di cui per estinzione anticipata di prestiti</i>	(+)	1.598.738,47 0,00	1.588.189,72	1.588.193,98
C) Entrate Titolo 4.02.06 - Contributi agli investimenti direttamente destinati al rimborso dei prestiti da amministrazioni pubbliche	(+)	0,00	0,00	0,00
I) Entrate di parte capitale destinate a spese correnti in base a specifiche disposizioni di legge o dei principi contabili <i>di cui per estinzione anticipata di prestiti</i>	(+)	36.000,00 0,00	36.000,00	36.000,00
L) Entrate di parte corrente destinate a spese di investimento in base a specifiche disposizioni di legge o dei principi contabili	(-)	0,00	0,00	0,00
M) Entrate da accensione di prestiti destinate a estinzione anticipata dei prestiti	(+)	0,00	0,00	0,00
D) Spese Titolo 1.00 - Spese correnti <i>di cui fondo pluriennale vincolato</i> <i>di cui fondo crediti di dubbia esigibilità</i>	(-)	1.639.565,28 0,00 86.925,00	1.624.189,72 0,00 89.398,00	1.624.193,98 0,00 89.398,00
E) Spese Titolo 2.04 - Altri trasferimenti in conto capitale <i>di cui fondo pluriennale vincolato</i>	(-)	0,00 0,00	0,00	0,00
F) Spese Titolo 4.00 - Quote di capitale ammonti dei mutui e prestiti obbligazionari <i>di cui per estinzione anticipata di prestiti</i> <i>di cui Fondo anticipazioni di liquidità</i>	(-)	0,00 0,00 0,00	0,00	0,00
VF) Variazioni di attività finanziarie (se negativo)	(-)	0,00	0,00	0,00
O) Equilibrio di parte corrente (3)		0,00	0,00	0,00

Allegato n.9 al D.Lgs 118/2011 - Bilancio di previsione

COMUNE DI OZZERO

CITTA' METROPOLITANA DI MILANO

BILANCIO DI PREVISIONE ANNO 2026

EQUILIBRI DI BILANCIO

EQUILIBRIO ECONOMICO-FINANZIARIO		COMPETENZA ANNO DI RIFERIMENTO DEL BILANCIO 2026	COMPETENZA ANNO 2027	COMPETENZA ANNO 2028
P) Utilizzo risultato di amministrazione presunto per spese di investimento (2)	(+)	0,00		
Q) Fondo pluriennale vincolato di entrata per spese in conto capitale	(+)	0,00	0,00	0,00
Q1) Fondo pluriennale vincolato per spese titolo 2.04 Altri trasferimenti in conto capitale iscritto in entrata	(-)	0,00	0,00	0,00
J2) Fondo pluriennale vincolato per spese titolo 3.01 Acquisizioni di attività finanziarie iscritto in entrata	(+)	0,00	0,00	0,00
R) Entrate Titoli 4.00-5.00-6.00	(+)	158.000,00	158.000,00	158.000,00
C) Entrate Titolo 4.02.06 - Contributi agli investimenti direttamente destinati al rimborso dei prestiti da amministrazioni pubbliche	(-)	0,00	0,00	0,00
I) Entrate di parte capitale destinate a spese correnti in base a specifiche disposizioni di legge o dei principi contabili	(-)	36.000,00	36.000,00	36.000,00
S1) Entrate Titolo 5.02 per Riscossioni di crediti di breve termine	(-)	0,00	0,00	0,00
S2) Entrate Titolo 5.03 per Riscossioni di crediti di medio-lungo termine	(-)	0,00	0,00	0,00
T) Entrate Titolo 5.04 relative a Altre entrate per riduzioni di attività finanziaria	(-)	0,00	0,00	0,00
L) Entrate di parte corrente destinate a spese di investimento in base a specifiche disposizioni di legge o dei principi contabili	(+)	0,00	0,00	0,00
M) Entrate da accensione di prestiti destinate a estinzione anticipata dei prestiti	(-)	0,00	0,00	0,00
U) Spese Titolo 2.00 - Spese in conto capitale	(-)	122.000,00	122.000,00	122.000,00
di cui fondo pluriennale vincolato di spesa		0,00	0,00	0,00
V) Spese Titolo 3.01 per Acquisizioni di attività finanziarie	(-)	0,00	0,00	0,00
di cui fondo pluriennale vincolato		0,00	0,00	0,00
E) Spese Titolo 2.04 - Altri trasferimenti in conto capitale	(+)	0,00	0,00	0,00
di cui fondo pluriennale vincolato		0,00	0,00	0,00
VF) Variazioni di attività finanziarie (se positivo)	(+)	0,00	0,00	0,00
Z) Equilibrio di parte capitale		0,00	0,00	0,00

Allegato n.9 al D.Lgs 118/2011 - Bilancio di previsione

COMUNE DI OZZERO

CITTA' METROPOLITANA DI MILANO

BILANCIO DI PREVISIONE ANNO 2026

EQUILIBRI DI BILANCIO

EQUILIBRIO ECONOMICO-FINANZIARIO		COMPETENZA ANNO DI RIFERIMENTO DEL BILANCIO 2026	COMPETENZA ANNO 2027	COMPETENZA ANNO 2028
J) Utilizzo risultato di amministrazione per l'incremento di attività finanziarie	(+)	0,00		
J1) Fondo pluriennale vincolato per incremento di attività finanziarie iscritto in entrata	(+)	0,00	0,00	0,00
J2) Fondo pluriennale vincolato per spese titolo 3.01 Acquisizioni di attività finanziarie iscritto in entrata	(-)	0,00	0,00	0,00
S1) Entrate Titolo 3.02 per Riscossioni di crediti di breve termine	(+)	0,00	0,00	0,00
S2) Entrate Titolo 3.03 per Riscossioni di crediti di medio-lungo termine	(+)	0,00	0,00	0,00
T) Entrate Titolo 3.04 relative a Altre entrate per riduzioni di attività finanziarie	(+)	0,00	0,00	0,00
X1) Spese Titolo 3.02 per Concessioni di crediti di breve termine (5) di cui fondo pluriennale vincolato	(-)	0,00 0,00	0,00 0,00	0,00 0,00
X2) Spese Titolo 3.03 per Concessioni di crediti di medio-lungo termine (5) di cui fondo pluriennale vincolato	(-)	0,00 0,00	0,00 0,00	0,00 0,00
Y) Spese Titolo 3.04 per Altre spese per acquisizioni di attività finanziarie (5) di cui fondo pluriennale vincolato	(-)	0,00 0,00	0,00 0,00	0,00 0,00
VF) Variazioni attività finanziarie		0,00	0,00	0,00
EQUILIBRIO FINALE (W=O+Z)		0,00	0,00	0,00
Saldo corrente ai fini della copertura degli investimenti pluriennali (4) :				
Equilibrio di parte corrente (O)		0,00	0,00	0,00
Utilizzo risultato di amministrazione presunto per il finanziamento di spese correnti e del rimborso prestiti (H) al netto del fondo anticipazione liquidità	(-)	4.826,81	0,00	0,00
Equilibrio di parte corrente ai fini della copertura degli investimenti plurienn.		-4.826,81	0,00	0,00

N.B. La RGS Circolare n 8 del 15 marzo 2021 ha confermato che i singoli enti sono tenuti a rispettare

esclusivamente gli equilibri di cui al decreto 118/2011 (saldo tra il complessivo delle entrate e delle spese con utilizzo avanzi, FPV e debito) come già stabilito con Circolare n 5 del 9 marzo 2020.

Nella medesima Circolare 8/2021, tenendo conto del rispetto per gli anni 2021 e 2022, in base ai dati dei bilanci di previsione 2020-2022, a livello di comparto, dell'equilibrio di cui al richiamato articolo 9, comma 1- bis, della legge n. 243 del 2012 (saldo tra il complesso delle entrate e delle spese finali, senza utilizzo avanzi, senza Fondo pluriennale vincolato e senza debito), la RGS ritiene che gli enti territoriali osservino il presupposto richiesto dall'articolo 10 della richiamata legge n. 243 del 2012, per la legittima contrazione di operazioni di indebitamento nel richiamato biennio 2021-2022.

Restano, comunque, ferme, per ciascun ente, le disposizioni specifiche che pongono limiti qualitativi o quantitativi all'accensione di mutui o al ricorso ad altre forme di indebitamento, nonché l'obbligo del rispetto degli equilibri di cui ai decreti legislativi n. 118 del 2011 e n. 267 del 2000 (anche a consuntivo, come prescritto dall'articolo 1, comma 821, della legge n. 145 del 2018).

L'importo di euro 36.000,00 di entrate in conto capitale destinate AL FINANZIAMENTO DI SPESE CORRENTI

Utilizzo proventi alienazioni

Gli enti locali possono avvalersi della possibilità di utilizzare i proventi derivanti dalle alienazioni patrimoniali, anche derivanti da azioni o piani di razionalizzazione, per finanziare le quote capitali dei mutui o dei prestiti obbligazionari in ammortamento nell'anno o in anticipo rispetto all'originario piano di ammortamento. Tale possibilità è consentita esclusivamente agli enti locali che:

- a) dimostrino, con riferimento al bilancio consolidato dell'esercizio precedente, un rapporto tra totale delle immobilizzazioni e debiti da finanziamento superiore a 2;
- b) in sede di bilancio di previsione non registrino incrementi di spesa corrente ricorrente, come definita dall'allegato 7 al D. Lgs. 23 giugno 2011, n. 118;
- c) siano in regola con gli accantonamenti al fondo crediti di dubbia esigibilità.

L'utilizzo di tali risorse in parte corrente richiede una previa verifica delle condizioni previste dall'art. 1, c. 866, L. n. 205/2017, a seguito della stipula dell'atto di vendita.

N.B. L'art. 30, c. 2-ter, D.L. n. 124/2019 ha stabilito che la totalità delle risorse rivenienti dalla valorizzazione e alienazione degli immobili di proprietà delle regioni, degli enti locali e degli enti pubblici, anche economici, strumentali di ciascuna regione, trasferiti ai fondi immobiliari gestiti da INVIMIT sia destinata alla riduzione del debito dell'ente e, solo in assenza di debito o per la parte eccedente, a spese di investimento.

Art. 39-quater, c. 3, D.L. n. 162/2019 dispone che, in relazione al recupero del maggior disavanzo da FCDE, ai fini del rientro possono essere utilizzate le economie di spesa e tutte le entrate, ad eccezione di quelle provenienti dall'assunzione di prestiti e di quelle con specifico vincolo di destinazione, nonché i proventi derivanti dall'alienazione di beni patrimoniali disponibili accertati nel rispetto del principio contabile applicato concernente la contabilità finanziaria di cui all'allegato 4/2 al D. Lgs. 23 giugno 2011, n. 118, e da altre entrate in conto capitale. Nelle more dell'accertamento dei proventi derivanti dall'alienazione di beni patrimoniali disponibili il disavanzo deve comunque essere ripianato.

L'Ente non si è avvalso della facoltà di cui all'art. 1, c. 866, L. n. 205/2017.

Risorse derivanti da rinegoziazione mutui

L'ente non si è avvalso della facoltà di utilizzare le economie di risorse derivanti da operazioni di rinegoziazione mutui e prestiti per finanziare, in deroga, spese di parte corrente ai sensi dell'art. 1, c. 867, L. n. 205/2017.

N.B.: L'art. 57, c. 1-quater, D.L. n. 124/2019 proroga al 2023 la possibilità che gli enti locali utilizzino

senza vincoli di destinazione (anche per la parte corrente) le economie derivanti da:

- a) operazioni di rinegoziazione di mutui**
- b) dal riacquisto dei titoli obbligazionari emessi.**

Ai sensi dell'art. 52, c. 1- ter, D.L. n. 73/2021 (convertito nella Legge 106/21) gli enti locali che hanno contratto il FAL (2013 e 2020) iscrivono nel bilancio di previsione il rimborso annuale delle anticipazioni di liquidità nel titolo 4 della spesa, riguardante il rimborso dei prestiti.

In sede di rendiconto, gli enti locali riducono, per un importo pari alla quota annuale rimborsata con risorse di parte corrente, il fondo anticipazione di liquidità accantonato ai sensi del comma 1.

La quota del risultato di amministrazione liberata a seguito della riduzione del fondo anticipazione di liquidità è iscritta nell'entrata del bilancio come "Utilizzo del fondo anticipazione di liquidità", in deroga ai limiti previsti dall'articolo 1, commi 897 e 898, della legge 30 dicembre 2018, n. 145.

Nella nota integrativa allegata al bilancio di previsione e nella relazione sulla gestione allegata al rendiconto è data evidenza della copertura delle spese riguardanti le rate di ammortamento delle anticipazioni di liquidità, che non possono essere finanziate dall'utilizzo del fondo anticipazioni di liquidità stesso.

Entrate e spese di carattere non ripetitivo

L'art. 25, c. 1, lett. b), L. 31 dicembre 2009, n. 196, relativamente alla classificazione delle entrate dello Stato, distingue le entrate ricorrenti da quelle non ricorrenti, secondo che si riferiscano a proventi la cui acquisizione sia prevista a regime ovvero limitata a uno o più esercizi.

Alcune entrate sono considerate per definizione dai nuovi principi contabili come non ricorrenti, in particolare l'allegato 7 al D. Lgs. n. 118/2011 precisa la distinzione tra entrata ricorrente e non ricorrente, secondo che l'acquisizione dell'entrata sia prevista a regime ovvero sia limitata a uno o più esercizi, e della spesa ricorrente e non ricorrente, secondo che la spesa sia prevista a regime o sia limitata a uno o più esercizi (vedi punto 1 lett. g).

A prescindere dall'entrata o dalla spesa a regime, il successivo punto 5 dell'allegato precisa che:

- Sono in ogni caso da considerare non ricorrenti le entrate riguardanti:

- a) donazioni, sanatorie, abusi edilizi e sanzioni;
- b) condoni;
- c) gettiti derivanti dalla lotta all'evasione tributaria;
- d) entrate per eventi calamitosi;
- e) alienazione di immobilizzazioni;
- f) accensioni di prestiti;
- g) contributi agli investimenti, a meno che non siano espressamente definitivi "continuativi" dal provvedimento o dalla norma che ne autorizza l'erogazione.

- Sono, in ogni caso, da considerarsi non ricorrenti, le spese riguardanti:

- a) consultazioni elettorali o referendarie locali,
- b) ripiani disavanzi pregressi di aziende e società e altri trasferimenti in c/capitale,
- c) eventi calamitosi,
- d) sentenze esecutive e atti equiparati,
- e) investimenti diretti,
- f) contributi agli investimenti.

Ad eccezione delle sopra indicate entrate, possono essere definite a regime ricorrenti le entrate che si presentano con continuità in almeno 5 (cinque) esercizi, per importi costanti nel tempo.

Tutti i trasferimenti in conto capitale sono non ricorrenti a meno che non siano espressamente definiti "continuativi" dal provvedimento o dalla norma che ne autorizza l'erogazione.

È opportuno includere tra le entrate "non ricorrenti" anche le entrate presenti "a regime" nei bilanci dell'ente, quando presentano importi superiori alla media riscontrata nei cinque esercizi precedenti.

In questo caso, le entrate devono essere considerate ricorrenti fino a quando superano tale importo e devono essere invece considerate non ricorrenti quando tale importo viene superato.

Le entrate da concessioni pluriennali che non garantiscono accertamenti costanti negli esercizi e

costituiscono entrate straordinarie non ricorrenti sono destinate al finanziamento di interventi di investimento (cfr. punto 3.10 del principio contabile applicato 4/2 D. Lgs. n. 118/2011).

Nel bilancio sono previste nei primi tre titoli le seguenti entrate e nel titolo I le seguenti spese non ricorrenti (indicare solo l'importo che, come riportato nel commento, supera la media dei cinque anni precedenti).

N.B. Si prenda a riferimento la classificazione effettuata dall'ente ai fini BDAP. Nella tabella le entrate devono essere valorizzate al netto del relativo FCDE.

TABELLA 11

Entrate non ricorrenti destinate a spesa corrente	anno 2026	anno 2027	anno 2028
entrate da titoli abitativi e edilizi			
entrate per sanatoria abusi edilizi e sanzioni			
recupero evasione tributaria	70.000,00	60000	60000
canoni per concessioni pluriennali			
sanzioni codice della strada	22.500	22.500	22.500
Entrate per venti calamitosi			
altre da specificare			
TOTALE	92.570	82.500	82.500

Spese Titolo 1 non ricorrenti	anno 2026	anno 2027	anno 2028
consultazione elettorale	/	/	/
spese per eventi calamitosi	/	/	/
sentenze esecutive	/	/	/
ripiano disavan	/	/	/
penale estinzione anticipata prestiti	/	/	/
altre da specificare	/	/	/
TOTALE			

La nota integrativa

L'aggiornamento del principio contabile n. 4/2 della contabilità finanziaria rivede e specifica i contenuti della nota integrativa al bilancio di previsione, che costituisce un fondamentale documento di approfondimento dei «numeri» del documento programmatico.

La nota integrativa allegata al bilancio di previsione indica, come disposto dall'art. 11, c. 5, D.Lgs. 23 giugno 2011, n. 118 e dal punto 9.11.1 del principio 4/1, le seguenti informazioni:

- a) i criteri di valutazione adottati per la formulazione delle previsioni, con particolare riferimento agli stanziamenti riguardanti gli accantonamenti per le spese potenziali e al fondo crediti di dubbia esigibilità, dando illustrazione dei crediti per i quali non è previsto l'accantonamento a tale fondo;
- b) l'elenco analitico delle quote vincolate e accantonate del risultato di amministrazione presunto al 31 dicembre dell'esercizio precedente, distinguendo i vincoli derivanti dalla legge e dai principi contabili, dai trasferimenti, da mutui e altri finanziamenti, vincoli formalmente attribuiti dall'ente;
- c) l'elenco analitico degli utilizzi delle quote vincolate e accantonate del risultato di amministrazione presunto, distinguendo i vincoli derivanti dalla legge e dai principi contabili, dai trasferimenti, da mutui e altri finanziamenti, vincoli formalmente attribuiti dall'ente;

- d) l'elenco degli interventi programmati per spese di investimento finanziati col ricorso al debito e con le risorse disponibili;
- e) nel caso in cui gli stanziamenti riguardanti il fondo pluriennale vincolato comprendono anche investimenti ancora in corso di definizione, le cause che non hanno reso possibile realizzare la programmazione necessaria alla definizione dei relativi cronoprogrammi;
- f) l'elenco delle garanzie principali o sussidiarie prestate dall'ente a favore di enti e di altri soggetti ai sensi delle leggi vigenti;
- g) gli oneri e gli impegni finanziari stimati e stanziati in bilancio, derivanti da contratti relativi a strumenti finanziari derivati o da contratti di finanziamento che includono una componente derivata;
- h) l'elenco dei propri enti e organismi strumentali, precisando che i relativi bilanci consuntivi sono consultabili nel proprio sito internet fermo restando quanto previsto per gli enti locali dall'art. 172, c. 1, lett. a), del Tuel;
- i) l'elenco delle partecipazioni possedute con l'indicazione della relativa quota percentuale;
- j) altre informazioni riguardanti le previsioni, richieste dalla legge o necessarie per l'interpretazione del bilancio.

Il principio 4/1 precisa inoltre:

“9.11.2 La prima parte della nota integrativa riguarda criteri adottati per la determinazione degli stanziamenti di entrata e di spesa di ciascun esercizio finanziario considerato nel bilancio. Per le entrate una particolare attenzione è dedicata alle previsioni riguardanti le principali imposte e tasse, agli effetti connessi alle disposizioni normative vigenti, con separata indicazione di quelle oggetto di prima applicazione e di quelle recanti esenzioni o riduzioni, con l'indicazione della natura delle agevolazioni, dei soggetti e delle categorie dei beneficiari e degli obiettivi perseguiti.

Per la spesa, relativamente al contenuto di ciascun programma di spesa, la nota integrativa illustra i criteri di formulazione delle previsioni, con riguardo, in particolare:

- alle varie tipologie di spesa e ai relativi riferimenti legislativi, con indicazione dei corrispondenti stanziamenti del bilancio triennale;
- agli stanziamenti riguardanti gli accantonamenti ai fondi spese e ai fondi rischi, con particolare riferimento al fondo crediti di dubbia esigibilità.

9.11.3 La nota analizza altresì l'articolazione e la relazione tra le entrate e le spese ricorrenti e quelle non ricorrenti. Al riguardo si ricorda che le entrate sono distinte in ricorrenti e non ricorrenti a seconda se l'acquisizione dell'entrata sia prevista a regime ovvero limitata ad uno o più esercizi, e le spese sono distinte in ricorrente e non ricorrente, a seconda se la spesa sia prevista a regime o limitata ad uno o più esercizi.

Sono, in ogni caso, da considerarsi non ricorrenti le entrate riguardanti:

- a) donazioni, sanatorie, abusi edilizi e sanzioni;
- b) condoni;
- c) gettiti derivanti dalla lotta all'evasione tributaria;
- d) entrate per eventi calamitosi;
- e) alienazione di immobilizzazioni;
- f) le accensioni di prestiti;
- g) i contributi agli investimenti, a meno che non siano espressamente definitivi “continuativi” dal provvedimento o dalla norma che ne autorizza l'erogazione.

Sono, in ogni caso, da considerarsi non ricorrenti, le spese riguardanti:

- a) le consultazioni elettorali o referendarie locali,
- b) i ripiani disavanzi pregressi di aziende e società e gli altri trasferimenti in c/capitale,
- c) gli eventi calamitosi,
- d) le sentenze esecutive e atti equiparati,
- e) gli investimenti diretti,
- f) i contributi agli investimenti.

La nota integrativa, con riferimento ai contratti relativi a strumenti finanziari derivati o da contratti di

finanziamento che includono una componente derivata, deve indicare gli oneri e gli impegni finanziari stimati e stanziati in bilancio per ciascuna operazione in derivati.

A tal fine, per ciascuna operazione in derivati sono indicate:

- a) informazioni sulla loro entità e sulla loro natura;
- b) il loro *fair value* alla data di predisposizione del bilancio di previsione, determinato secondo le modalità previste dall'art. 1, c. 3, D.Lgs. 30 dicembre 2003, n. 394;
- c) il valore nominale e il *fair value* alla data di predisposizione del bilancio di previsione, della passività sulla quale insiste il derivato stesso e il relativo tasso di interesse;
- d) gli stanziamenti del bilancio di previsione relativi ai flussi di entrata e di spesa riguardanti ciascun derivato, relativi agli esercizi considerati nel bilancio e i criteri di valutazione adottati per l'elaborazione di tali previsioni
- e) il tasso costo finale sintetico presunto a carico dell'Ente, calcolato, per ciascun esercizio cui il bilancio si riferisce, secondo la seguente formulazione:

$$(TFSCFS = \{[(\text{Interessi su debito sottostante} \pm \text{Differenziali swap}) * 36000] / [(\text{Nominale} * 365^4)]\}).$$

Gli importi relativi agli interessi e ai differenziali swap sono calcolati facendo riferimento agli stanziamenti iscritti in bilancio.

Ai fini dell'applicazione del presente principio, per la definizione di strumento finanziario derivato si fa riferimento ai principi contabili riconosciuti in ambito internazionale e compatibili con la disciplina in materia dell'Unione europea.

Il principio poi pone attenzione sulla copertura degli investimenti, in particolare per gli enti che utilizzano il margine corrente per il finanziamento delle spese di investimento negli anni successivi a quello di riferimento.

9.11.6 L'articolo 11, comma 5, lettera d) del presente decreto prevede che la nota integrativa indichi l'elenco degli interventi programmati per spese di investimento finanziati col ricorso al debito e con le risorse disponibili.

L'elenco degli interventi programmati per spese di investimento, articolato secondo la differente natura delle risorse disponibili, è predisposto con riferimento a ciascun esercizio considerato nel bilancio di previsione, attraverso l'indicazione degli articoli/capitoli e dei relativi investimenti.

Le risorse destinabili al finanziamento delle spese di investimento sono costituite da:

- a) le entrate correnti (titoli 1, 2 e 3) non destinate al finanziamento delle spese correnti e del rimborso dei prestiti;
- b) le entrate in conto capitale (titolo 4);
- c) le entrate da riduzione di attività finanziarie (titolo 5) eccedenti rispetto alle spese per incremento delle attività finanziarie, destinabili al finanziamento degli investimenti oltre che all'estinzione anticipata dei prestiti;
- d) le entrate da accensione prestiti (Titolo 5), che costituiscono il ricorso al debito.

Le risorse di cui alle lettere da b) a d) costituiscono copertura finanziaria degli impegni concernenti le spese di investimento a seguito dell'accertamento delle entrate, esigibili nell'esercizio in corso di gestione o la cui esigibilità è nella piena discrezionalità dell'ente o di altra amministrazione pubblica.

Le risorse di cui alla lettera a) costituiscono copertura finanziaria alle spese di investimento, con modalità differenti per impegni imputati all'esercizio in corso di gestione o per gli impegni imputati agli esercizi successivi.

Per gli impegni concernenti investimenti imputati all'esercizio in corso di gestione, la copertura è costituita dall'intero importo del saldo positivo di parte corrente previsto nel bilancio di previsione per l'esercizio in corso di gestione.

Per gli impegni concernenti investimenti imputati agli esercizi successivi a quello in corso di gestione la copertura è costituita da quota parte del saldo positivo di parte corrente previsto per ciascun esercizio se risultano rispettate una serie di condizioni previste dal principio contabile generale della competenza

⁴ Indicare il numero effettivo di giorni in caso di estinzione in corso di anno.

finanziaria, specificate nel principio applicato della contabilità finanziaria (da 5.3.5 a 5.3.10).

Al fine di garantire la corretta applicazione di tali principi, nella sezione della nota integrativa riguardante l'elenco degli interventi programmati per spese di investimento, è dedicata una particolare attenzione agli investimenti finanziati dalle previsioni di entrate correnti risultanti dal saldo positivo di parte corrente previsto nel prospetto degli equilibri allegato al bilancio di previsione.

In relazione alla differente disciplina delle modalità di copertura e delle verifiche da effettuare ai fini dell'attestazione della copertura finanziaria dei provvedimenti che danno luogo ad impegni concernenti investimenti, per ciascun esercizio compreso nel bilancio di previsione successivo a quello in corso di gestione, tale saldo positivo è distinto nelle seguenti componenti⁵:

- una quota di importo non superiore al limite previsto dal principio contabile generale n. 16, specificato dal principio applicato della contabilità finanziaria n. 5.3.6;
- una quota costituita dal 50% del margine corrente derivante dall'applicazione di nuove o maggiori aliquote fiscali e dalla maggiorazione di oneri concessori e sanzioni, formalmente deliberate;
- una quota derivante da riduzioni permanenti di spese correnti, già realizzate, risultanti da un titolo giuridico perfezionato.

Con riferimento a ciascuna quota del saldo positivo di parte corrente previsto nel prospetto degli equilibri allegato al bilancio relativo agli esercizi successivi al primo, la nota integrativa:

- a) descrive le modalità di quantificazione della stessa;
- b) dà atto del rispetto delle condizioni e dei limiti previsti dal principio contabile generale n. 16 della competenza finanziaria e dei relativi principi applicati;
- c) riporta l'elenco dei capitoli/articoli di spesa concernenti gli investimenti che si prevede di stanziare nel bilancio gestionale/PEG per gli esercizi successivi a quello in corso di gestione, e di cui ciascuna componente del saldo positivo costituisce la copertura finanziaria.

In occasione dell'attestazione di copertura finanziaria, la consueta verifica concernente la capienza degli stanziamenti, sia riferiti all'esercizio in corso che a quelli successivi, riguardanti tali capitoli/articoli costituisce il riscontro della copertura finanziaria dei provvedimenti che comportano impegni per investimenti finanziati dal saldo positivo di parte corrente previsto nel prospetto degli equilibri allegato al bilancio.

In occasione di variazioni di bilancio che modificano la previsione del margine corrente è possibile variare anche la sezione della nota integrativa che elenca gli investimenti finanziati con la previsione del margine corrente, al fine di consentire le attestazioni di copertura finanziaria di provvedimenti che comportano impegni per investimenti.

⁵ La seconda e la terza componente sono eventuali. Non esistono se non sono previste riduzioni permanenti delle spese correnti o incrementi delle aliquote tributarie.

VERIFICA COERENZA DELLE PREVISIONI

I contenuti della programmazione devono essere declinati in coerenza con:

- a. il programma di governo, che definisce le finalità e gli obiettivi di gestione perseguiti dall'ente anche attraverso il sistema di enti strumentali e società controllate e partecipate (il c.d. gruppo amministrazione pubblica);
- b. gli indirizzi di finanza pubblica definiti in ambito comunitario e nazionale.
- c. pertanto, il principio di coerenza implica una considerazione "complessiva e integrata" del ciclo di programmazione, sia economico sia finanziario, e un raccordo stabile e duraturo tra i diversi aspetti quantitativi e descrittivi delle politiche e dei relativi obiettivi - inclusi nei documenti di programmazione.

Ne consegue che l'organo di revisione verifica la presenza degli elementi costitutivi di ciascun documento di programmazione e la loro integrazione risulta necessaria, al fine di garantire in termini comprensibili la valenza programmatica, contabile e organizzativa dei documenti in oggetto, nonché l'orientamento ai portatori di interesse nella loro redazione.

La verifica della coerenza è circoscritta solo a quei documenti di natura finanziaria che compongono il sistema di bilancio di ogni pubblica amministrazione che adotta la contabilità finanziaria e attua il contenuto autorizzatorio degli stanziamenti del bilancio di previsione.

L'organo di revisione ritiene che le previsioni per gli anni 2025 - 2027 siano coerenti con gli strumenti di programmazione di mandato, con il documento unico di programmazione e con gli atti di programmazione di settore (piano triennale dei lavori pubblici, programmazione fabbisogni del personale, piano alienazioni e valorizzazione patrimonio immobiliare, ecc.).

Verifica contenuto informativo e illustrativo del documento unico di programmazione (DUP)

Il Documento Unico di Programmazione (DUP) è stato predisposto dalla Giunta tenuto conto del contenuto minimo (o dello schema di documento semplificato per i comuni con popolazione fino a 5.000 abitanti con ulteriori semplificazioni per i comuni con popolazione inferiore ai 2.000 abitanti previsti dal principio 4/1) previsto dal Principio contabile applicato alla programmazione (Allegato n. 4/1 al D.Lgs. n. 118/2011).

Strumenti obbligatori di programmazione di settore

Il DUP contiene i seguenti strumenti obbligatori di programmazione di settore che sono coerenti con le previsioni di bilancio:

1) Programma triennale lavori pubblici

Il programma triennale ed elenco annuale dei lavori pubblici di cui al D. Lgs. n. 36/2023 è stato redatto conformemente alle modalità e agli schemi approvati con Decreto del Ministero delle Infrastrutture e dei Trasporti e sarà presentato al Consiglio per l'approvazione unitamente al bilancio preventivo.

Il programma triennale e l'elenco annuale dei lavori pubblici e relativi adeguamenti sono pubblicati ai sensi del D.M. n. 14 del 16 gennaio 2018 (nel caso in cui gli enti non provvedano alla redazione del programma triennale dei lavori pubblici, per assenza di lavori, ne danno comunicazione sul profilo del committente nella sezione "Amministrazione trasparente").

Gli importi inclusi nello schema relativo a interventi con onere a carico dell'ente trovano riferimento nel bilancio di previsione 2025 - 2027 e il cronoprogramma è compatibile con le previsioni dei pagamenti del titolo II indicate nel bilancio e del corredato Fondo Pluriennale vincolato.

2) Programmazione triennale di acquisti di beni e servizi

Il programma di forniture e servizi di importo unitario stimato pari o superiore a Euro 140.000,00 e relativo aggiornamento è stato redatto conformemente a quanto disposto dal D. Lgs. 36/2023 secondo lo schema approvato con Decreto del Ministero delle Infrastrutture e dei Trasporti n. 14 del 16 gennaio 2018 (nel caso in cui gli enti non provvedano alla redazione del programma biennale degli acquisti di forniture e servizi,

per assenza di acquisti di forniture e servizi, ne danno comunicazione sul profilo del committente nella sezione "Amministrazione trasparente").

3) Programmazione triennale fabbisogni del personale

La programmazione del fabbisogno di personale prevista dall'art. 39, c. 1, L. n. 449/1997 e dall'art. 6, D. Lgs. n. 165/2001 è stata approvata nell'ambito del DUP 2026 - 2028.

Essa sarà integrata nell'apposita sezione del Piano Integrato Attività e Organizzazione 2026, da approvare entro il 31 gennaio 2026.

4) Piano delle alienazioni e valorizzazioni immobiliari (art. 58, c. 1, D.L. n. 112/2008)

VERIFICA ATTENDIBILITA' E CONGRUITA' DELLE PREVISIONI ANNO 2026 - 2028**A) ENTRATE**

Ai fini della verifica dell'attendibilità delle entrate e congruità delle spese previste per gli esercizi 2026 - 2028, alla luce della manovra disposta dall'ente, sono state analizzate in particolare le voci di bilancio appresso riportate.

Entrate da fiscalità locale**Addizionale Comunale all'Irpef**

Il comune ha applicato, ai sensi dell'art. 1, D. Lgs. n. 360/1998, l'addizionale comunale all'IRPEF fissandone l'aliquota in misura del 0,7% (eventuale: con una soglia di esenzione per redditi fino a euro 7.500,00).

Le previsioni di gettito sono coerenti a quanto disposto dal punto 3.7.5 del principio 4/2 del D. Lgs 118/2011.

IMU

L'Imposta Municipale Propria (IMU) è disciplinata dalle disposizioni di cui all'art. 1, cc. da 739 a 780, L. 27 dicembre 2019, n. 160.

Il gettito stimato per l'Imposta Municipale Propria, che tiene conto dell'integrale esenzione dei beni-merce ai sensi del comma 751, L. n. 160/2019, è il seguente:

	Esercizio 2024 (asestato o rendiconto)	Previsione 2026	Previsione 2027	Previsione 2028
IUC				
IMU	354.495,14	400.000,00	400.000,00	400.000,00

TARI

La gestione della Tari è stata data in concessione al Consorzio dei Navigli S.p.a..

L'Ente ha approvato con delibera n. 12 del 23.04.2024, "APPROVAZIONE DELL'AGGIORNAMENTO BIENNALE DEL PIANO FINANZIARIO 2024-2025 PER LA TARIFFA DEL SERVIZIO DI GESTIONE DEI RIFIUTI URBANI E DETERMINAZIONE TARIFFA RIFIUTI DI NATURA CORRISPETTIVA (TARI PUNTUALE) AI SENSI ART. 1, COMMA 668, LEGGE 147/2013;

Altri Tributi Comunali

Oltre all'addizionale comunale all'IRPEF, all'IMU e alla TARI, il comune ha istituito i seguenti tributi:

- 1) CANONE PATRIMONIALE DI OCCUPAZIONE DEL SUOLO PUBBLICO E DI ESPOSIZIONE PUBBLICITARIA E DEL CANONE MERCATALE. LEGGE 160/2019.

Risorse relative al recupero dell'evasione tributaria

Le entrate relative all'attività di controllo delle dichiarazioni subiscono le seguenti variazioni:

ACCERTAMENTO IMU ANNI PRECEDENTI:

2026: 70.000,00

2027: 60.000,00

2028: 60.000,00

La quantificazione del fondo crediti di dubbia esigibilità per gli anni 2026 - 2028 appare congrua in relazione all'andamento storico delle riscossioni rispetto agli accertamenti e ai crediti dichiarati inesigibili inclusi tra le componenti di costo.

Entrate da titoli abitativi (proventi da permessi da costruire) e relative sanzioni

La previsione delle entrate da titoli abitativi e relative sanzioni è la seguente:

entrate previste da permessi da costruire:

2026: 148000,00

2027: 148000,00

2028: 148000,00

N.B. L'art. 1, c. 460, L. n. 232/2016 prevede che dal 1° gennaio 2018 le entrate da titoli abitativi e relative sanzioni siano destinate esclusivamente e senza vincoli temporali a:

- realizzazione e manutenzione ordinaria e straordinaria delle opere di urbanizzazione primaria e secondaria;
- risanamento di complessi edilizi compresi nei centri storici e nelle periferie degradate;
- interventi di riuso e di rigenerazione;
- interventi di demolizione di costruzioni abusive;
- acquisizione e realizzazione di aree verdi destinate ad uso pubblico;
- interventi di tutela e riqualificazione dell'ambiente e del paesaggio, anche ai fini della prevenzione e della mitigazione del rischio idrogeologico e sismico e della tutela e riqualificazione del patrimonio rurale pubblico;
- interventi volti a favorire l'insediamento di attività di agricoltura in ambito urbano;
- spese di progettazione.

A decorrere dal 1° aprile 2020, le risorse le entrate da titoli abitativi e relative sanzioni non utilizzate per le predette destinazioni possono essere altresì utilizzate per promuovere la predisposizione di programmi diretti al completamento delle infrastrutture e delle opere di urbanizzazione primaria e secondaria dei piani di zona esistenti, fermo restando l'obbligo dei comuni di porre in essere tutte le iniziative necessarie per ottenere l'adempimento, anche per equivalente, delle obbligazioni assunte nelle apposite convenzioni o atti d'obbligo da parte degli operatori.

L'Organo di revisione ha verificato il rispetto dei vincoli di destinazione previsti dall'art. 1, c. 460, L. n. 232/2016.

Sanzioni amministrative da codice della strada

I proventi da sanzioni amministrative sono così previsti:

	previsione 2026	previsione 2027	previsione 2028
sanzioni ex art. 208 co 1 cds	22500	22500	22500
sanzioni ex art. 142 co 12 bis cds	0	0	0

Proventi dei beni dell'ente

I proventi dei beni dell'ente per locazioni, fitti attivi e canoni patrimoniali sono così previsti:

	previsione 2026	previsione 2027	previsione 2028
Canoni di locazione	52.000,00	52.000,00	52.000,00
Fitti attivi e canoni patrimoniali	0	0	0
proventi dalla concessione cimiteriale	38000	38000	38000
canone unico patrimoniale	17000	170000	17000
canone di concessione per fini idraulici	2000	2000	2000
proventi concessione reti e gas	21000	21000	21000
totale	130.000	130.000	130.000

La quantificazione dell'entrata appare congrua in relazione all'andamento storico delle riscossioni rispetto agli accertamenti.

Proventi dei servizi pubblici

Il dettaglio delle previsioni di proventi e costi dei servizi dell'ente e dei servizi a domanda individuale è il seguente:

TABELLA 20

Servizio	Entrate/proventi prev. 2026	Entrate/proventi prev. 2027	Entrate/proventi prev. 2028
Asili nido	17.375,82	17.375,82	17.375,82
mesa scolastica	84.500,00	84.500,00	84.500,00
servizi parascolastici	36.870,00	36.870,00	36.870,00
impianti sportivi	12.000,00	12.000,00	12.000,00
mensa anziani	4.500	4.500	4.500
totale	155.246	155.246	155.246

La quantificazione dei proventi appare congrua in relazione all'andamento storico delle riscossioni rispetto agli accertamenti.

L'organo esecutivo con deliberazione n. 82 del 26/11/2025, allegata al bilancio, ha determinato la percentuale complessiva di copertura dei servizi a domanda individuale nella misura del 62%.

L'organo di revisione prende atto che l'ente ha provveduto ad adeguare le seguenti tariffe:

Canone unico patrimoniale

L'art. 1, cc. 816 e ss., L. 27 dicembre 2019, n. 160, prevede, a decorrere dal 2021, l'istituzione del canone patrimoniale di concessione, autorizzazione o esposizione pubblicitaria, per i comuni, province e città metropolitane.

Il canone sostituisce la tassa per l'occupazione di spazi ed aree pubbliche, il canone per l'occupazione di spazi ed aree pubbliche, l'imposta comunale sulla pubblicità e il diritto sulle pubbliche affissioni, il canone per l'installazione dei mezzi pubblicitari e il canone di cui all'art. 27, cc. 7-8 del Codice della strada, di cui al D. Lgs. 30 aprile 1992, n. 285, limitatamente alle strade di pertinenza dei comuni e delle province.

	Previsione 2026	Previsione 2027	Previsione 2028
Canone unico patrimoniale	17000	17000	17000
TOTALE	17000	17000	17000
FCDE	3000	3000	3000

B) SPESE PER TITOLI E MACROAGGREGATI

Le previsioni degli esercizi 2026 - 2027 per macro-aggregati di spesa corrente confrontate con la spesa risultante dalla previsione definitiva 2025 sono le seguenti:

Sviluppo previsione per aggregati di spesa:

Allegato n.9 al D.Lgs 118/2011 - Bilancio di previsione

COMUNE DI OZZERO

CITTA' METROPOLITANA DI MILANO

BILANCIO DI PREVISIONE ANNO 2026

RIEPILOGO GENERALE DELLE SPESE PER MISSIONI**

EPILOGO DELLE MISSIONI	DENOMINAZIONE	RESIDUI PRESUNTI AL TERMINE DEL 2025		PREVISIONI DEFINITIVE DEL 2025	PREVISIONI DELL'ANNO 2026	PREVISIONI DELL'ANNO 2027	PREVISIONI DELL'ANNO 2028
					0,00	0,00	0,00
	DISAVANZO DI AMMINISTRAZIONE				0,00	0,00	0,00
TOTALE MISSIONE 1	Servizi istituzionali e generali e di gestione	259.000,17	previsione di competenza	1.213.063,02	786.399,00	779.860,32	778.864,70
			di cui già impegnato *		82.627,25	16.419,00	0,00
			di cui fondo pluriennale vincolato	0,00	0,00	0,00	0,00
			previsione di cassa	1.366.973,86	1.031.769,63		
TOTALE MISSIONE 2	Ordine pubblico e sicurezza	26.130,10	previsione di competenza	81.174,56	55.657,00	55.657,00	56.627,00
			di cui già impegnato *		108,00	0,00	0,00
			di cui fondo pluriennale vincolato	0,00	0,00	0,00	0,00
			previsione di cassa	103.056,67	114.779,10		
TOTALE MISSIONE 4	Istruzione e diritto allo studio	72.762,45	previsione di competenza	301.563,87	238.486,00	238.486,00	238.486,00
			di cui già impegnato *		42.367,63	3.100,00	0,00
			di cui fondo pluriennale vincolato	0,00	0,00	0,00	0,00
			previsione di cassa	259.877,94	231.278,47		
TOTALE MISSIONE 5	Tutela e valorizzazione dei beni e attività culturali	11.443,32	previsione di competenza	39.630,00	22.030,00	22.030,00	22.030,00
			di cui già impegnato *		3.963,12	0,00	0,00
			di cui fondo pluriennale vincolato	0,00	0,00	0,00	0,00
			previsione di cassa	47.520,96	31.483,32		
TOTALE MISSIONE 6	Politiche giovanili, sport e tempo libero	23.677,93	previsione di competenza	79.537,36	48.338,00	48.338,00	48.338,00
			di cui già impegnato *		21.976,60	3.500,00	0,00
			di cui fondo pluriennale vincolato	0,00	0,00	0,00	0,00
			previsione di cassa	94.594,54	84.227,03		
TOTALE MISSIONE 7	Turismo	0,00	previsione di competenza	2.000,00	2.000,00	2.000,00	2.000,00
			di cui già impegnato *		0,00	0,00	0,00
			di cui fondo pluriennale vincolato	0,00	0,00	0,00	0,00
			previsione di cassa	2.000,00	2.000,00		
TOTALE MISSIONE 8	Assetto del territorio ed edilizia abitativa	95.315,35	previsione di competenza	148.306,74	25.300,00	25.300,00	25.300,00
			di cui già impegnato *		3.912,42	2.165,00	0,00
			di cui fondo pluriennale vincolato	0,00	0,00	0,00	0,00
			previsione di cassa	136.133,10	127.823,56		

Allegato n.3 al D.Lgs 118/2011 - Bilancio di previsione

COMUNE DI OZZERO

CITTA' METROPOLITANA DI MILANO

BILANCIO DI PREVISIONE ANNO 2026

RIEPILOGO GENERALE DELLE SPESE PER MISSIONI**

RIEPILOGO DELLE MISSIONI	DENOMINAZIONE	RESIDUI PRESUNTI AL TERMINE DEL 2025	PROVISIONI DEFINITIVE DEL 2025	PREVISIONI DELL'ANNO 2026	PREVISIONI DELL'ANNO 2027	PREVISIONI DELL'ANNO 2028
TOTALE MISSIONE 9	Sviluppo sostenibile e tutela del territorio e dell'ambiente	13.186,40	previsione di competenza di cui già impegnata *	46.300,00 2.300,00	46.300,00 1.330,00	46.300,00 0,00
			di cui fondo pluriennale vincolato	0,00	0,00	0,00
			previsione di cassa	79.132,04	39.466,40	
TOTALE MISSIONE 10	Trasporti e diritti alla mobilità	97.770,13	previsione di competenza di cui già impegnata *	111.200,00 36.300,00	111.200,00 43.300,00	111.200,00 0,00
			di cui fondo pluriennale vincolato	0,00	0,00	0,00
			previsione di cassa	397.834,27	258.873,15	
TOTALE MISSIONE 11	Securezza civile	0,00	previsione di competenza di cui già impegnata *	800,00 0,00	800,00 0,00	800,00 0,00
			di cui fondo pluriennale vincolato	0,00	0,00	0,00
			previsione di cassa	2.314,00	890,00	
TOTALE MISSIONE 12	Diritti sociali, politiche sociali e famiglia	66.570,00	previsione di competenza di cui già impegnata *	231.161,20 6.330,61	231.161,20 1.030,00	231.161,20 0,00
			di cui fondo pluriennale vincolato	0,00	0,00	0,00
			previsione di cassa	308.308,64	297.731,79	
TOTALE MISSIONE 14	Sviluppo economico e competitività	400,36	previsione di competenza di cui già impegnata *	3.300,00 3.000,00	3.300,00 3.000,00	3.300,00 0,00
			di cui fondo pluriennale vincolato	0,00	0,00	0,00
			previsione di cassa	6.009,64	3.900,36	
TOTALE MISSIONE 20	Enati e accantonamenti	0,00	previsione di competenza di cui già impegnata *	121.172,00 0,00	113.643,00 0,00	113.643,00 0,00
			di cui fondo pluriennale vincolato	0,00	0,00	0,00
			previsione di cassa	90.712,40	130.000,00	
TOTALE MISSIONE 50	Debito pubblico	0,00	previsione di competenza di cui già impegnata *	500,00 0,00	500,00 0,00	500,00 0,00
			di cui fondo pluriennale vincolato	0,00	0,00	0,00
			previsione di cassa	21.317,80	500,00	

Allegato n.3 al D.Lgs 118/2011 - Bilancio di previsione

COMUNE DI OZZERO

CITTA' METROPOLITANA DI MILANO

BILANCIO DI PREVISIONE ANNO 2026

RIEPILOGO GENERALE DELLE SPESE PER MISSIONI**

RIEPILOGO DELLE MISSIONI	DENOMINAZIONE	RESIDUI PRESUNTI AL TERMINE DEL 2025	PROVISIONI DEFINITIVE DEL 2025	PREVISIONI DELL'ANNO 2026	PREVISIONI DELL'ANNO 2027	PREVISIONI DELL'ANNO 2028
TOTALE MISSIONE 60	Anticipazioni finanziarie	0,00	previsione di competenza di cui già impegnata *	200.000,00 0,00	200.000,00 0,00	200.000,00 0,00
			di cui fondo pluriennale vincolato	0,00	0,00	0,00
			previsione di cassa	200.000,00	300.000,00	
TOTALE MISSIONE 99	Servizi per conto terzi	110.403,20	previsione di competenza di cui già impegnata *	638.100,00 0,00	438.100,00 0,00	438.100,00 0,00
			di cui fondo pluriennale vincolato	0,00	0,00	0,00
			previsione di cassa	892.054,84	768.385,20	
TOTALE MISSIONI		792.790,63	previsione di competenza di cui già impegnata *	3.954.490,80 2.419.663,28	2.494.280,72 73.084,00	2.494.280,72 0,00
			di cui fondo pluriennale vincolato	0,00	0,00	0,00
			previsione di cassa	4.526.238,00	3.439.280,91	
TOTALE GENERALE DELLE SPESE		792.790,63	previsione di competenza di cui già impegnata *	3.954.490,80 2.419.663,28	2.494.280,72 73.084,00	2.494.280,72 0,00
			di cui fondo pluriennale vincolato	0,00	0,00	0,00
			previsione di cassa	4.526.238,00	3.439.280,91	

Pag.

3

Spese di personale

La spesa relativa al macro-aggregato "redditi da lavoro dipendente" prevista per gli esercizi 2026 - 2028, tiene conto delle assunzioni previste nella programmazione del fabbisogno e risulta coerente:

- con il tetto di spesa calcolato ai sensi del D.M. 17 marzo 2020;

- con i vincoli disposti dall'art. 9, c. 28, D.L. n. 78/2010 sulla spesa per personale a tempo determinato,

La spesa indicata comprende l'importo nell'esercizio 2026, nell'esercizio 2027 e nell'esercizio 2028 a titolo di rinnovi contrattuali.

L'art. 33, D.L. n. 34/2019 ha introdotto una modifica significativa del sistema di calcolo della capacità assunzionale per i Comuni, prevedendo il superamento del turn-over e l'introduzione di un sistema basato sulla sostenibilità finanziaria della spesa di personale.

Il Decreto attuativo di tale nuova formulazione (D.M. 17 marzo 2020) ha fissato la decorrenza del nuovo sistema per il calcolo della capacità assunzionale dei Comuni al 20 aprile 2020.

Quindi, a decorrere dal 20 aprile 2020, i Comuni possono effettuare assunzioni di personale a tempo indeterminato, nel limite di una spesa complessiva non superiore ad un valore soglia definito come percentuale, differenziata per fascia demografica, della media delle entrate correnti relative agli ultimi tre rendiconti approvati, considerate al netto del fondo crediti di dubbia esigibilità assestato in bilancio di previsione (si veda, in proposito, anche il parere emesso con delibera n. 111/2020 dalla Corte dei conti sezione regionale per il controllo della Campania), nonché nel rispetto di una percentuale massima di incremento annuale della spesa di personale.

Il nuovo regime assunzionale articola il comparto dei Comuni sulla base dei parametri di sostenibilità finanziaria in tre distinte fattispecie:

1. Comuni con una incidenza della spesa di personale sulle entrate correnti bassa, che possono utilizzare le percentuali di crescita annuale della spesa di personale per maggiori assunzioni a tempo indeterminato;
2. Comuni con una incidenza della spesa di personale sulle entrate correnti intermedia, che devono fare attenzione a non peggiorare il valore di tale incidenza;
3. Comuni con una incidenza della spesa di personale sulle entrate correnti elevata, che devono attuare politiche di contenimento della spesa di personale in relazione alle entrate correnti.

Si rimanda alla Circolare del 13 maggio 2020, pubblicata l'11 settembre 2020.

Spese per acquisto beni e servizi

La previsione di bilancio relativa agli acquisti di beni e di servizi è coerente con:

- a) il programma Triennale degli acquisti di beni e di servizi approvato ai sensi del D. Lgs. n. 36/2023;
- b) l'ammontare degli impegni e/o degli stanziamenti dell'esercizio precedente a quello di riferimento del bilancio;
- c) le scelte di razionalizzazione/revisione operate dall'ente.

N.B. Si evidenzia che il D.L. 124/2019 ha esplicitamente abrogato:

- i limiti di spesa per studi e incarichi di consulenza pari al 20% della spesa sostenuta nell'anno 2009 (art. 6, c. 7, D.L. n. 78/2010);
- i limiti di spesa per relazioni pubbliche, convegni, mostre, pubblicità e rappresentanza pari al 20% della spesa dell'anno 2009 (art. 6, c. 8, D.L. n. 78/2010);
- il divieto di effettuare sponsorizzazioni (art. 6, c. 9, D.L. n. 78/2010);
- i limiti delle spese per missioni per un ammontare superiore al 50% della spesa sostenuta nell'anno 2009 (art. 6, c. 12, D.L. n. 78/2010);
- i limiti delle spese per formazione per un ammontare superiore al 50% della spesa sostenuta nell'anno 2009 (art. 6, c. 13, D.L. n. 78/2010);
- l'obbligo di riduzione del 50% rispetto a quella sostenuta nel 2007, la spesa per la stampa di relazioni e pubblicazioni distribuite gratuitamente o inviate ad altre amministrazioni (art. 27, c. 1, D.L. n. 112/2008);

- i limiti di spesa per acquisto, manutenzione, noleggio ed esercizio di autovetture, nonché per l'acquisto di buoni taxi per un ammontare superiore al 30 per cento della spesa sostenuta nell'anno 2011 (art. 5, c. 2, D.L. n. 95/2012);
- l'obbligo di adozione dei piani triennali per l'individuazione di misure finalizzate alla razionalizzazione dell'utilizzo delle dotazioni strumentali, anche informatiche, delle autovetture di servizio, dei beni immobili ad uso abitativo o di servizio, con esclusione dei beni infrastrutturali (art. 2, c. 594, L. n. 244/2007).

Fondo crediti di dubbia esigibilità (FCDE)

Riferimento punto 3.3 del principio applicato 4/2 D. Lgs. 118/2011 ed esempio n. 5.

L'art. 1, c. 882, L. n. 205/2017 ha modificato il paragrafo 3.3 dell'allegato 4.2, recante "Principio contabile applicato concernente la contabilità finanziaria", annesso al D. Lgs. n. 118/2011, introducendo una maggiore gradualità per gli enti locali nell'applicazione delle disposizioni riguardanti l'accantonamento al Fondo crediti di dubbia esigibilità (FCDE) iscritto nel bilancio di previsione, a partire dal 2018.

L'Organo di revisione ha verificato la regolarità del calcolo del fondo crediti dubbia esigibilità e il rispetto dell'accantonamento per l'intero importo.

Gli stanziamenti iscritti nella missione 20, programma 2 (accantonamenti al fondo crediti dubbia esigibilità) a titolo di FCDE per ciascuno degli anni 2026 - 2028 risultano dai prospetti che seguono per singola tipologia di entrata.

Il fondo crediti di dubbia esigibilità, pur confluenndo in un unico piano finanziario (distinto fra parte corrente e in conto capitale) incluso nella missione 20 programma 2, deve essere articolato distintamente in considerazione della differente natura dei crediti.

Inoltre, l'importo indicato nel prospetto del FCDE deve essere uguale a quello indicato nella missione 20, programma 2, e nel prospetto degli equilibri.

Non sono oggetto di svalutazione i crediti da altre amministrazioni pubbliche (si fa riferimento a Elenco Istat), i crediti assistiti da fidejussione e le entrate tributarie che, sulla base dei principi contabili sono accertate per cassa.

Per le entrate da tributi in autoliquidazione in ossequio al principio 3.7.5, stante le modalità di accertamento non è stato previsto il FCDE.

Non sono altresì oggetto di svalutazione le entrate di dubbia e difficile esazione riguardanti entrate riscosse da un ente per conto di un altro ente e destinate a essere versate all'ente beneficiario finale.

Il fondo crediti di dubbia esigibilità è accantonato dall'ente beneficiario finale.

Con riferimento alle entrate che l'ente non considera di dubbia e difficile esazione, per le quali non si provvede all'accantonamento al fondo crediti di dubbia esigibilità, è necessario dare adeguata illustrazione nella Nota integrativa al bilancio.

N.B. Come previsto dall'art. 107-bis, D.L. n. 18/2020, a decorrere dal rendiconto 2020 e dal bilancio di previsione 2021, gli enti possono calcolare il fondo crediti di dubbia esigibilità delle entrate dei titoli 1 e 3 accantonato nel risultato di amministrazione o stanziato nel bilancio di previsione calcolando la percentuale di riscossione del quinquennio precedente con i dati del 2019 in luogo di quelli del 2020.

Il FCDE è determinato applicando all'importo complessivo degli stanziamenti di ciascuna delle entrate una percentuale pari al complemento a 100.

I calcoli possono essere effettuati applicando al rapporto tra gli incassi in c/competenza e gli accertamenti degli ultimi cinque esercizi solo il metodo della media semplice (sia la media fra totale incassato e totale accertato, sia la media dei rapporti annui).

Con riferimento agli esercizi in cui sono entrati in vigore i nuovi principi, invece, il numeratore è formato solo dalle riscossioni in conto competenza.

Sempre con riferimento agli esercizi armonizzati gli enti hanno facoltà di determinare il rapporto tra incassi di competenza e relativi accertamenti, considerando anche le riscossioni effettuate nell'anno successivo, in conto residui a valore su accertamenti dell'anno precedente e facendo slittare il quinquennio di riferimento per il calcolo della media indietro di un anno:

$$\frac{\text{Incassi di competenza es. X} + \text{incassi esercizio X+1 in c/residui X (*)}}{\text{Accertamenti esercizio X}}$$

Per le entrate che negli esercizi precedenti all'adozione del nuovo ordinamento contabile erano state accertate per cassa, il fondo crediti di dubbia esigibilità è determinato sulla base di dati extra-contabili, ad esempio confrontando il totale dei ruoli ordinari emessi negli ultimi cinque anni con gli incassi complessivi (senza distinguere gli incassi relativi ai ruoli ordinari da quelli relativi ai ruoli coattivi) registrati nei medesimi esercizi.

Si fa presente che enti che negli ultimi tre esercizi hanno formalmente attivato un processo di accelerazione della propria capacità di riscossione possono calcolare il fondo crediti di dubbia esigibilità facendo riferimento ai risultati di tali tre esercizi (specificare se l'ente si è avvalso di tale facoltà).

N.B. La Legge di Bilancio 2020 (L. n. 160/2019), in tema di FCDE prevede al comma 79 che:

“Nel corso degli anni 2020 e 2021 gli enti locali possono variare il bilancio di previsione 2020-2022 e 2021-2023 per ridurre il fondo crediti di dubbia esigibilità stanziato per gli esercizi 2020 e 2021 nella missione «Fondi e accantonamenti» ad un valore pari al 90 per cento dell'accantonamento quantificato nell'allegato al bilancio riguardante il fondo crediti di dubbia esigibilità, se nell'esercizio precedente a quello di riferimento sono rispettati gli indicatori di cui all'articolo 1, comma 859, lettere a) e b), della legge 30 dicembre 2018, n. 145”.

Inoltre, al comma 80 prevede che:

“Nel corso degli esercizi dal 2020 al 2022, a seguito di una verifica dell'accelerazione delle riscossioni in conto competenza e in conto residui delle entrate oggetto della riforma della riscossione degli enti locali di cui ai commi da 784 a 815, previo parere dell'organo di revisione, gli enti locali possono ridurre il fondo crediti di dubbia esigibilità accantonato nel bilancio di previsione relativo alle medesime entrate sulla base del rapporto che si prevede di realizzare alla fine dell'esercizio di riferimento tra gli incassi complessivi in conto competenza e in conto residui e gli accertamenti”.

L'accantonamento al fondo crediti di dubbia esigibilità non è oggetto di impegno e con il rendiconto genera un'economia di bilancio che confluisce nel risultato di amministrazione come quota accantonata.

Il fondo crediti di dubbia esigibilità per gli anni 2026 - 2028 risulta come dai seguenti prospetti:

COMUNE DI OZZERO Allegato c) - Fondo crediti di dubbia esigibilità

CITTÀ METROPOLITANA DI MILANO

COMPOSIZIONE DELL'ACCANTONAMENTO AL FONDO CREDITI DI DUBBIA ESIGIBILITÀ *

Anno di bilancio 2026 - Anno di previsione 2026

TIPOLOGIA	DENOMINAZIONE	STANZIAMENTI DI BILANCIO (a)	ACCANTONAMENTO OBBLIGATORIO AL FONDO (b)	ACCANTONAMENTO EFFETTIVO DI BILANCIO (**) (c)	% di stanziamento accantonato al fondo nel rispetto del principio contabile applicato 3.3 (d) = (c/a)
	ENTRATE CORRENTI DI NATURA TRIBUTARIA E CONTRIBUTIVA				
1010100	Tipologia 101: Imposte, tasse e proventi assimilati di cui accertati per cassa sulla base del principio contabile 3.7	636.500,00			
	Tipologia 101: Imposte, tasse e proventi assimilati non accertati per cassa	0,00			
1010400	Tipologia 104: Compartecipazioni di tributi	636.500,00	59.616,50	59.616,50	9,34
1030100	Tipologia 301: Fondi perequativi da Amministrazioni Centrali	0,00			
1030200	Tipologia 302: Fondi perequativi dalla Regione o Provincia autonoma	255.214,95			
		0,00			
1000000	TOTALE TITOLO 1	893.714,95	59.616,50	59.616,50	6,67
	TRASFERIMENTI CORRENTI				
2010100	Tipologia 101: Trasferimenti correnti da Amministrazioni pubbliche	116.636,80			
2010200	Tipologia 102: Trasferimenti correnti da Famiglie	0,00			
2010300	Tipologia 103: Trasferimenti correnti da Imprese	0,00			
2010400	Tipologia 104: Trasferimenti correnti da Istituzioni Sociali Private	0,00			
2010500	Tipologia 105: Trasferimenti correnti dall'Unione Europea e dal Resto del Mondo	0,00			
	Trasferimenti correnti dall'Unione Europea	0,00			
	Trasferimenti correnti dal Resto del Mondo	0,00			
2000000	TOTALE TITOLO 2	116.636,80			
	ENTRATE EXTRATRIBUTARIE				
3010000	Tipologia 100: Vendita di beni e servizi e proventi derivanti dalla gestione dei beni	389.620,00	19.017,90	19.017,90	4,88
3020000	Tipologia 200: Proventi derivanti da attività di controllo e repressione irreg. e illeciti	29.500,00	18.290,25	18.290,25	62,00
3030000	Tipologia 300: Interessi attivi	200,00			
3040000	Tipologia 400: Altre entrate da redditi da capitale	0,00			
3050000	Tipologia 500: Rimborsi e altre entrate correnti	169.066,72			
3000000	TOTALE TITOLO 3	588.386,72	37.308,15	37.308,15	6,34
	ENTRATE IN CONTO CAPITALE				
4010000	Tipologia 100: Tributi in conto capitale	0,00			
4020000	Tipologia 200: Contributi agli investimenti	0,00			
	Contributi agli investimenti da amministrazioni pubbliche	0,00			
	Contributi agli investimenti da UE	0,00			
	Tipologia 200: Contributi agli investimenti al netto dei contributi da PA e da UE	0,00			
4030000	Tipologia 300: Altri trasferimenti in conto capitale	0,00			
	Altri trasferimenti in conto capitale da amministrazioni pubbliche	0,00			
	Altri trasferimenti in conto capitale da UE	0,00			
	Tipologia 300: Altri trasferimenti in conto capitale al netto dei trasferimenti da PA e da UE	0,00			
4040000	Tipologia 400: Entrate da alienazione di beni materiali e immateriali	10.000,00			
4050000	Tipologia 500: Altre entrate in conto capitale	148.000,00			
4000000	TOTALE TITOLO 4	158.000,00			
	ENTRATE DA RIDUZIONE DI ATTIVITÀ FINANZIARIE				
5010000	Tipologia 100: Alienazione di attività finanziarie	0,00			
5020000	Tipologia 200: Riscossione crediti di breve termine	0,00			
5030000	Tipologia 300: Riscossione crediti di medio-lungo termine	0,00			
5040000	Tipologia 400: Altre entrate per riduzione di attività finanziarie	0,00			
5000000	TOTALE TITOLO 5	0,00			
	TOTALE GENERALE (***)	1.756.736,47	96.924,65	96.924,65	5,52
	DI CUI FONDO CREDITI DI DUBBIA ESIGIBILITÀ DI PARTE CORRENTE (**)	1.596.736,47	96.924,65	96.924,65	6,06
	DI CUI FONDO CREDITI DI DUBBIA ESIGIBILITÀ IN C/CAPITALE	158.000,00			

Anno di bilancio 2026 - Anno di previsione 2027

TIPOLOGIA	DENOMINAZIONE	STANZIAMENTI DI BILANCIO (a)	ACCANTONAMENTO OBBLIGATORIO AL FONDO (b)	ACCANTONAMENTO EFFETTIVO DI BILANCIO (**) (c)	% di stanziamento accantonato al fondo nel rispetto del principio contabile applicato 3.3 (d) = (c/a)
ENTRATE CORRENTI DI NATURA TRIBUTARIA E CONTRIBUTIVA					
1010100	Tipologia 101: Imposte, tasse e proventi assimilati di cui accertati per cassa sulla base del principio contabile 3.7	628.500,00 0,00			
	Tipologia 101: Imposte, tasse e proventi assimilati non accertati per cassa	628.500,00	52.089,50	52.089,50	8,29
1010400	Tipologia 104: Compartecipazioni di tributi	0,00			
1030100	Tipologia 301: Fondi perequativi da Amministrazioni Centrali	254.666,20			
1030200	Tipologia 302: Fondi perequativi dalla Regione o Provincia autonoma	0,00			
1000000	TOTALE TITOLO 1	883.166,20	52.089,50	52.089,50	5,90
TRASFERIMENTI CORRENTI					
2010100	Tipologia 101: Trasferimenti correnti da Amministrazioni pubbliche	116.636,80			
2010200	Tipologia 102: Trasferimenti correnti da Famiglie	0,00			
2010300	Tipologia 103: Trasferimenti correnti da Imprese	0,00			
2010400	Tipologia 104: Trasferimenti correnti da Istituzioni Sociali Private	0,00			
2010500	Tipologia 105: Trasferimenti correnti dall'Unione Europea e dal Resto del Mondo	0,00			
	Trasferimenti correnti dall'Unione Europea	0,00			
	Trasferimenti correnti dal Resto del Mondo	0,00			
2000000	TOTALE TITOLO 2	116.636,80			
ENTRATE EXTRATRIBUTARIE					
3010000	Tipologia 100: Vendita di beni e servizi e proventi derivanti dalla gestione dei beni	389.620,00	19.017,90	19.017,90	4,88
3020000	Tipologia 200: Proventi derivanti da attività di controllo e repressione irreg. e illeciti	29.500,00	18.290,25	18.290,25	62,00
3030000	Tipologia 300: Interessi attivi	200,00			
3040000	Tipologia 400: Altre entrate da redditi da capitale	0,00			
3050000	Tipologia 500: Rimborsi e altre entrate correnti	169.066,72			
3000000	TOTALE TITOLO 3	588.386,72	37.308,15	37.308,15	6,34
ENTRATE IN CONTO CAPITALE					
4010000	Tipologia 100: Tributi in conto capitale	0,00			
4020000	Tipologia 200: Contributi agli investimenti	0,00			
	Contributi agli investimenti da amministrazioni pubbliche	0,00			
	Contributi agli investimenti da UE	0,00			
	Tipologia 200: Contributi agli investimenti al netto dei contributi da PA e da UE	0,00			
4030000	Tipologia 300: Altri trasferimenti in conto capitale	0,00			
	Altri trasferimenti in conto capitale da amministrazioni pubbliche	0,00			
	Altri trasferimenti in conto capitale da UE	0,00			
	Tipologia 300: Altri trasferimenti in conto capitale al netto dei trasfer. da PA e da UE	0,00			
4040000	Tipologia 400: Entrate da alienazione di beni materiali e immateriali	10.000,00			
4050000	Tipologia 500: Altre entrate in conto capitale	148.000,00			
4000000	TOTALE TITOLO 4	158.000,00			
ENTRATE DA RIDUZIONE DI ATTIVITA' FINANZIARIE					
5010000	Tipologia 100: Alienazione di attività finanziarie	0,00			
5020000	Tipologia 200: Riscossione crediti di breve termine	0,00			
5030000	Tipologia 300: Riscossione crediti di medio-lungo termine	0,00			
5040000	Tipologia 400: Altre entrate per riduzione di attività finanziarie	0,00			
5000000	TOTALE TITOLO 5	0,00			
TOTALE GENERALE (***)		1.746.189,72	89.397,65	89.397,65	5,12
DI CUI FONDO CREDITI DI DUBBIA ESIGIBILITA' DI PARTE CORRENTE (**)		1.588.189,72	89.397,65	89.397,65	5,63
DI CUI FONDO CREDITI DI DUBBIA ESIGIBILITA' IN C/CAPITALE		158.000,00			

Anno di bilancio 2026 - Anno di previsione 2028

TIPOLOGIA	DENOMINAZIONE	STANZIAMENTI DI BILANCIO (a)	ACCANTONAMENTO OBBLIGATORIO AL FONDO (b)	ACCANTONAMENTO EFFETTIVO DI BILANCIO (**) (c)	% di stanziamento accantonato al fondo nel rispetto del principio contabile applicato 3.3 (d) = (c/a)
ENTRATE CORRENTI DI NATURA TRIBUTARIA E CONTRIBUTIVA					
1010100	Tipologia 101: Imposte, tasse e proventi assimilati di cui accertati per cassa sulla base del principio contabile 3.7	628.500,00 0,00			
	Tipologia 101: Imposte, tasse e proventi assimilati non accertati per cassa	628.500,00	52.089,50	52.089,50	8,29
1010400	Tipologia 104: Compartecipazioni di tributi	0,00			
1030100	Tipologia 301: Fondi perequativi da Amministrazioni Centrali	254.670,46			
1030200	Tipologia 302: Fondi perequativi dalla Regione o Provincia autonoma	0,00			
1000000	TOTALE TITOLO 1	883.170,46	52.089,50	52.089,50	5,90
TRASFERIMENTI CORRENTI					
2010100	Tipologia 101: Trasferimenti correnti da Amministrazioni pubbliche	116.636,80			
2010200	Tipologia 102: Trasferimenti correnti da Famiglie	0,00			
2010300	Tipologia 103: Trasferimenti correnti da Imprese	0,00			
2010400	Tipologia 104: Trasferimenti correnti da Istituzioni Sociali Private	0,00			
2010500	Tipologia 105: Trasferimenti correnti dall'Unione Europea e dal Resto del Mondo	0,00			
	Trasferimenti correnti dall'Unione Europea	0,00			
	Trasferimenti correnti dal Resto del Mondo	0,00			
2000000	TOTALE TITOLO 2	116.636,80			
ENTRATE EXTRATRIBUTARIE					
3010000	Tipologia 100: Vendita di beni e servizi e proventi derivanti dalla gestione dei beni	389.620,00	19.017,90	19.017,90	4,88
3020000	Tipologia 200: Proventi derivanti da attività di controllo e repressione irreg. e illeciti	29.500,00	18.290,25	18.290,25	62,00
3030000	Tipologia 300: Interessi attivi	200,00			
3040000	Tipologia 400: Altre entrate da redditi da capitale	0,00			
3050000	Tipologia 500: Rimborsi e altre entrate correnti	169.066,72			
3000000	TOTALE TITOLO 3	588.386,72	37.308,15	37.308,15	6,34
ENTRATE IN CONTO CAPITALE					
4010000	Tipologia 100: Tributi in conto capitale	0,00			
4020000	Tipologia 200: Contributi agli investimenti	0,00			
	Contributi agli investimenti da amministrazioni pubbliche	0,00			
	Contributi agli investimenti da UE	0,00			
	Tipologia 200: Contributi agli investimenti al netto dei contributi da PA e da UE	0,00			
4030000	Tipologia 300: Altri trasferimenti in conto capitale	0,00			
	Altri trasferimenti in conto capitale da amministrazioni pubbliche	0,00			
	Altri trasferimenti in conto capitale da UE	0,00			
	Tipologia 300: Altri trasferimenti in conto capitale al netto dei trasfer. da PA e da UE	0,00			
4040000	Tipologia 400: Entrate da alienazione di beni materiali e immateriali	10.000,00			
4050000	Tipologia 500: Altre entrate in conto capitale	148.000,00			
4000000	TOTALE TITOLO 4	158.000,00			
ENTRATE DA RIDUZIONE DI ATTIVITA' FINANZIARIE					
5010000	Tipologia 100: Alienazione di attività finanziarie	0,00			
5020000	Tipologia 200: Riscossione crediti di breve termine	0,00			
5030000	Tipologia 300: Riscossione crediti di medio-lungo termine	0,00			
5040000	Tipologia 400: Altre entrate per riduzione di attività finanziarie	0,00			
5000000	TOTALE TITOLO 5	0,00			
TOTALE GENERALE (***)		1.746.193,98	89.397,65	89.397,65	5,12
DI CUI FONDO CREDITI DI DUBBIA ESIGIBILITA' DI PARTE CORRENTE (**)		1.586.193,98	89.397,65	89.397,65	5,63
DI CUI FONDO CREDITI DI DUBBIA ESIGIBILITA' IN C/CAPITALE		158.000,00			

Fondo di riserva di competenza

La previsione del fondo di riserva ordinario, iscritto nella missione 20, programma 1, titolo 1, macroaggregato 10 del bilancio, ammonta a:

anno 2026 - euro 15.000 pari allo 0,91% delle spese correnti;

anno 2027 - euro 15.000 pari allo 0,91% delle spese correnti;

anno 2028 - euro 15.000 pari allo 0,91% delle spese correnti;

e rientra nei limiti previsti dall'art. 166 del TUEL e in quelli previsti dal regolamento di contabilità.

N.B. La metà della quota minima del fondo di riserva deve essere riservata alla copertura di eventuali spese non prevedibili, la cui mancata effettuazione comporta danni certi all'amministrazione.

Fondo di riserva di cassa

L'ente nella missione 20, programma 1 ha stanziato il fondo di riserva di cassa per un importo pari ad euro 150.000,00

La consistenza del fondo di riserva di cassa rientra nei limiti di cui all'art. 166, c. 2-quater del TUEL. (non inferiore allo 0,2 per cento delle spese finali).

Legenda tabella

a) accantonamenti per contenzioso sulla base del punto 5.2 lettera h) del principio contabile applicato alla contabilità finanziaria (allegato 4.2 al D. Lgs. n. 118/2011), secondo cui l'organo di revisione deve provvedere a verificare la congruità degli accantonamenti.

b) accantonamenti per indennità fine mandato sulla base del punto 5.2 lettera i) del principio contabile applicato alla contabilità finanziaria (allegato 4.2 al D. Lgs. n. 118/2011);

c) accantonamenti a copertura di perdite organismi partecipati sulla base di quanto disposto dall'art.1, c. 552, L. n. 147/2013 e dall'art. 21, cc. 1 e 2, D. Lgs. n. 175/2016 e di quanto dettagliato in seguito nella parte relativa agli organismi partecipati.

2) Composizione del risultato di amministrazione presunto al 31/12/2025 :

Parte accantonata	
Fondo crediti di dubbia esigibilità	737.981,54
Fondo anticipazioni liquidità	0,00
Fondo perdite società partecipate	0,00
Fondo contenzioso	0,00
Altri accantonamenti	40.151,42
Fondo di garanzia debiti commerciali	0,00
Fondo obiettivi di finanza pubblica	4.520,00
B) Totale parte accantonata	782.652,96
Parte vincolata	
Vincoli derivanti dalla legge	195.705,87
Vincoli derivanti da Trasferimenti	19.129,16
Vincoli derivanti da finanziamenti	0,00
Vincoli formalmente attribuiti dall'ente	5.315,01
Altri vincoli	0,00
C) Totale parte vincolata	220.150,04
Parte destinata agli investimenti	0,00
D) Totale destinata agli investimenti	0,00
E) Totale parte disponibile (E=A-B-C-D)	266.196,28

SPESE IN CONTO CAPITALE

Finanziamento spese in conto capitale

Le spese in conto capitale previste negli anni 2026/2028 sono finanziate da entrate di parte capitale

INDEBITAMENTO

L'Organo di revisione ha verificato che nel periodo compreso dal bilancio di previsione risultano soddisfatte le condizioni di cui all'art. 202 del TUEL.

L'Organo di revisione, ai sensi dell'art. 10, L. n. 243/2012, ha verificato che le programmate operazioni di investimento siano accompagnate dall'adozione di piani di ammortamento di durata non superiore alla vita utile dell'investimento, nei quali sono evidenziate l'incidenza delle obbligazioni assunte sui singoli esercizi finanziari futuri, nonché le modalità di copertura degli oneri corrispondenti (c. 2). (fornire dettaglio dei nuovi mutui che si prevede di accendere nel periodo 2026 - 2028).
In caso negativo indicare le ragioni.

OSSERVAZIONI E SUGGERIMENTI

L'organo di revisione a conclusione delle verifiche esposte nei punti precedenti considera:

a) Riguardo alle previsioni di parte corrente

1) Congrue le previsioni di spesa e attendibili le entrate previste sulla base:

- delle previsioni definitive 2026 - 2028;
- della salvaguardia degli equilibri effettuata ai sensi dell'art. 193 del TUEL;
- della modalità di quantificazione e aggiornamento del fondo pluriennale vincolato;
- di eventuali re-imputazioni di entrata;
- del bilancio delle aziende speciali, consorzi, istituzioni e società partecipate;
- della valutazione del gettito effettivamente accertabile per i diversi cespiti d'entrata;
- dei riflessi delle decisioni già prese e di quelle da effettuare descritte nel DUP;
- degli oneri indotti delle spese in conto capitale;
- degli oneri derivanti dalle assunzioni di prestiti.
- degli effetti derivanti da spese disposte da leggi, contratti e atti che obbligano giuridicamente l'ente;
- degli effetti derivanti dalla manovra finanziaria che l'ente ha attuato sulle entrate e sulle spese;
- dei vincoli sulle spese e riduzioni dei trasferimenti erariali;
- del rispetto delle norme relative al concorso degli enti locali alla realizzazione degli obiettivi di finanza pubblica;
- della quantificazione del fondo crediti di dubbia esigibilità;
- della quantificazione degli accantonamenti per passività potenziali;

Entrate

Spese

b) Riguardo alle previsioni per investimenti

Conforme la previsione dei mezzi di copertura finanziaria e delle spese per investimenti, compreso la modalità di quantificazione e aggiornamento del fondo pluriennale vincolato e le re-imputazioni di entrata,

all'elenco annuale degli interventi e al programma triennale dei lavori pubblici, allegati al bilancio. Coerente la previsione di spesa per investimenti con il programma amministrativo, il DUP, il piano triennale dei lavori pubblici e il crono-programma dei pagamenti.

c) Riguardo agli effetti dell'emergenza epidemiologica da Covid-19

L'Organo di revisione deve presidiare il permanere degli equilibri e l'evoluzione della gestione delle entrate e delle spese tenuto conto delle maggiori entrate, delle minori spese e delle maggiori spese correlate all'emergenza epidemiologica.

In particolare, si ricorda che l'Organo di revisione ha certificato l'utilizzo delle somme del c.d. Fondone (art. 106, D.L. n. 34/2020) e Fondone-bis (art. 39, D.L. n. 104/2020).

Sul bilancio 2022-2024 per l'annualità 2022 è riportabile il surplus di quanto ricevuto nel corso del 2020.

L'Organo di revisione deve altresì valutare i medesimi effetti anche negli organismi partecipati tenuto conto delle indicazioni contenute nella delibera Sezioni Autonomie n. 18/2020 "Linee di indirizzo per i controlli interni durante l'emergenza da Covid-19".

Sono garantiti gli equilibri in termini di competenza e cassa e l'Ente ha posto in essere tutte le misure organizzative e gestionali necessarie per far fronte all'emergenza.

d) Riguardo alle previsioni di cassa

Le previsioni di cassa sono attendibili in relazione all'esigibilità dei residui attivi e delle entrate di competenza, tenuto conto della media degli incassi degli ultimi cinque anni, e congrue in relazione al rispetto dei termini di pagamento con riferimento ai cronoprogrammi e alle scadenze di legge e agli accantonamenti al FCDE.

e) Invio dati alla banca dati delle amministrazioni pubbliche

L'organo di revisione richiede il rispetto dei termini per l'invio dei dati relativi al bilancio di previsione entro trenta giorni dalla sua approvazione alla banca dati delle amministrazioni pubbliche di cui all'art. 13, L. 31 dicembre 2009, n. 196, compresi i dati aggregati per voce del piano dei conti integrato, avvertendo che nel caso di mancato rispetto di tale termine, come disposto dall'art. 9, c. 1-quinquies, D.L. n. 113/2016, non sarà possibile procedere ad assunzioni di personale a qualsiasi titolo, con qualsivoglia tipologia contrattuale, ivi compresi i rapporti di collaborazione coordinata e continuativa e di somministrazione, anche con riferimento ai processi di stabilizzazione in atto, fino a quando non si provvederà all'adempimento.

E' fatto altresì divieto di stipulare contratti di servizio con soggetti privati che si configurino come elusivi della disposizione del precedente periodo.

CONCLUSIONI

In relazione alle motivazioni specificate nel presente parere, richiamato l'art. 239 del TUEL e tenuto conto:

- del parere espresso sul DUP e sulla Nota di aggiornamento;
- del parere espresso dal responsabile del servizio finanziario;
- delle variazioni rispetto all'anno precedente;
- della verifica effettuata sugli equilibri di competenza e di cassa.

L'organo di revisione:


- ha verificato che il bilancio è stato redatto nell'osservanza delle norme di legge, dello statuto dell'ente, del regolamento di contabilità, dei principi previsti dall'art. 162 del TUEL e dalle norme del D.Lgs. n. 118/2011 e dai principi contabili applicati n. 4/1 e n. 4/2 allegati al predetto decreto legislativo;
 - ha rilevato la coerenza interna, la congruità e l'attendibilità contabile delle previsioni di bilancio;
- ed esprime, pertanto, **parere favorevole** sulla proposta di bilancio di previsione 2026 - 2028 e sui documenti allegati.

L'organo di revisione esprime **parere favorevole** sulla proposta di bilancio 2026 - 2028 e relativi allegati relativamente a:

- osservanza delle norme di legge, dello statuto dell'ente, del regolamento di contabilità, dei principi previsti dall'art. 162, TUEL e dalle norme del D. Lgs. n. 118/2001 e dai principi contabili applicati n. 4/1 e 4/2 allegati al predetto decreto legislativo;
- coerenza interna, congruità e attendibilità contabile delle previsioni di bilancio e dei programmi e progetti;

L'ORGANO DI REVISIONE UNICO

Rag. Valerio Bergamini



OGGETTO: APPROVAZIONE BILANCIO DI PREVISIONE PLURIENNALE 2026/2028.

PARERI PREVENTIVI
art. 49 - D.Lgs. 267/2000

Ai sensi dell'art. 49, comma 1 del D.Lgs. 18 agosto 2000 n. 267 si esprime parere:

☒ favorevole

☐ contrario

Note o motivazioni di parere contrario:

in ordine alla REGOLARITA' TECNICA, della proposta di deliberazione formalizzata col presente atto.

IL RESPONSABILE DEL SERVIZIO

F.TO DOTT.SSA SCARCELLA FRANCESCA

Ai sensi dell'art. 49, comma 1 del D.Lgs. 18 agosto 2000 n. 267 si esprime parere:

☒ favorevole

☐ contrario

Note o motivazioni di parere contrario:

in ordine alla REGOLARITA' CONTABILE, della proposta di deliberazione formalizzata col presente atto.

IL RESPONSABILE SERVIZI FINANZIARI

F.TO DOTT.SSA SCARCELLA FRANCESCA

SOTTO IL PROFILO DELLA CONFORMITA' DELL'AZIONE AMMINISTRATIVA

Si esprime parere:

☒ favorevole

☐ contrario

IL SEGRETARIO COMUNALE

F.TO DOTT. BALZAROTTI STEFANO

Letto, approvato e sottoscritto.

IL SINDACO
F.to INVERNIZZI RAG. PIETRO

IL SEGRETARIO COMUNALE
F.to DOTT. BALZAROTTI STEFANO

Pubblicata all'albo pretorio di questo comune per 15 giorni consecutivi a partire da oggi.

Addì, **31/12/2025**

IL SEGRETARIO COMUNALE
F.to DOTT. BALZAROTTI STEFANO

La presente copia è conforme all'originale depositato, composto da n. _____ facciate.

Addì, 31/12/2025

IL SEGRETARIO COMUNALE
DOTT. Balzarotti Stefano

Il sottoscritto certifica che la suesata deliberazione, è divenuta **ESECUTIVA** per decorrenza del termine, ai sensi dell'artt. 134 - comma 3 - e dell'art. 124 - comma 1 - del D.Lgs. 18 agosto 2000 n. 267, a seguito di pubblicazione all'Albo Pretorio Comunale per 15 giorni consecutivi dal 31/12/2025 al 15/01/2026.

Addì,

IL SEGRETARIO COMUNALE
F.to