

COMUNE DI OZZERO

CITTA' METROPOLITANA DI MILANO

Relazione al Rendiconto

2025

INTRODUZIONE

Secondo quanto disposto dall' **articolo 151 comma 6 del D. Lgs. 267/2000** "Al rendiconto è allegata una relazione della Giunta sulla gestione che esprime le valutazioni di efficacia dell'azione condotta sulla base dei risultati conseguiti, e gli altri documenti previsti dall'art. 11, comma 4, del decreto legislativo 23 giugno 2011, n. 118"

L'**articolo 231 comma 1 del D. Lgs. 267/2000** "La relazione sulla gestione è un documento illustrativo della gestione dell'ente, nonché dei fatti di rilievo verificatisi dopo la chiusura dell'esercizio, contiene ogni eventuale informazione utile ad una migliore comprensione dei dati contabili, ed è predisposto secondo le modalità previste dall'art. 11, comma 6, del decreto legislativo 23 giugno 2011, n. 118, e successive modificazioni."

Secondo l'**articolo 11 comma 6 del D.LGS. 118/2011** "

La relazione sulla gestione allegata al rendiconto è un documento illustrativo della gestione dell'ente, nonché dei fatti di rilievo verificatisi dopo la chiusura dell'esercizio e di ogni eventuale informazione utile ad una migliore comprensione dei dati contabili.

La presente relazione pertanto partendo dalla rendicontazione dei programmi e degli obiettivi 2025, Si è posta l'obiettivo di:

- analizzare compiutamente la gestione finanziaria 2025
- effettuare adeguate valutazioni sulle partecipazioni comunali

L'analisi della situazione economico-patrimoniale ai sensi del principio contabile n. 4/3 è oggetto di una nota integrativa a parte.

PREMESSA

In questa sezione sono individuati, per ogni singola missione e coerentemente agli indirizzi strategici contenuti nella Sezione Strategica (SES), i programmi operativi che l'amministrazione comunale ha realizzato nell'anno 2025.

Per ogni programma, coerentemente con quanto definito dal principio contabile, vengono rendicontati gli obiettivi annuali perseguiti.

CONTO DEL BILANCIO - RIEPILOGO GENERALE DELLE SPESE PER MISSIONI 2025

MISSIONE, PROGRAMMA, TITOLO	DENOMINAZIONE	RESIDUI PASSIVI AL 1/1/2025 (RS)		PAGAMENTI IN C/RESIDUI (PR)		RIACCERTAMENTO RESIDUI (R)				RESIDUI PASSIVI DA ESERCIZI PRECEDENTI (EP=RS-PR+R)		
		PREVISIONI DEFINITIVE DI COMPETENZA (CP)		PAGAMENTI IN C/COMPETENZA (PC)		IMPEGNI (I)		ECONOMIE DI COMPETENZA (ECP=CP-I-FPV)		RESIDUI PASSIVI DA ESERCIZIO DI COMPETENZA (EC= I - PC)		
		PREVISIONI DEFINITIVE DI CASSA (CS)		TOTALE PAGAMENTI (TP=PR+PC)		FONDO PLURIENNALE VINCOLATO (FPV)				TOTALE RESIDUI PASSIVI DA RIPORTARE (TR=EP+EC)		
DISAVANZO DI AMMINISTRAZIONE		CP	0,00									
MISSIONE 1	Servizi istituzionali e generali e di gestione	RS	158.492,84	PR	127.192,24	R	-7.883,96			EP	23.416,64	
		CP	1.217.878,51	PC	610.584,84	I	720.004,08	ECP	433.477,65	EC	109.419,24	
		CS	1.311.974,57	TP	737.777,08	FPV	64.396,78			TR	132.835,88	
MISSIONE 3	Ordine pubblico e sicurezza	RS	19.916,11	PR	17.923,65	R	-192,46			EP	1.800,00	
		CP	83.174,56	PC	33.193,98	I	61.924,37	ECP	20.002,00	EC	28.730,39	
		CS	101.842,48	TP	51.117,63	FPV	1.248,19			TR	30.530,39	
MISSIONE 4	Istruzione e diritto allo studio	RS	47.514,07	PR	44.903,27	R	-1.327,53			EP	1.283,27	
		CP	306.342,11	PC	259.778,79	I	293.533,73	ECP	11.175,74	EC	33.754,94	
		CS	352.223,54	TP	304.682,06	FPV	1.632,64			TR	35.038,21	
MISSIONE 5	Tutela e valorizzazione dei beni e attività culturali	RS	8.879,96	PR	8.879,96	R	0,00			EP	0,00	
		CP	38.650,00	PC	26.021,46	I	30.894,29	ECP	7.755,71	EC	4.872,83	
		CS	47.529,96	TP	34.901,42	FPV	0,00			TR	4.872,83	
MISSIONE 6	Politiche giovanili, sport e tempo libero	RS	21.436,78	PR	18.103,40	R	-1.811,70			EP	1.521,68	
		CP	73.557,76	PC	48.985,28	I	66.085,18	ECP	7.472,58	EC	17.099,90	
		CS	94.994,54	TP	67.088,68	FPV	0,00			TR	18.621,58	
MISSIONE 7	Turismo	RS	0,00	PR	0,00	R	0,00			EP	0,00	
		CP	2.000,00	PC	1.078,20	I	1.078,20	ECP	921,80	EC	0,00	
		CS	2.000,00	TP	1.078,20	FPV	0,00			TR	0,00	
MISSIONE 8	Assetto del territorio ed edilizia abitativa	RS	7.648,36	PR	7.648,36	R	0,00			EP	0,00	
		CP	148.506,74	PC	13.023,52	I	18.080,20	ECP	11.919,80	EC	5.056,68	
		CS	37.648,36	TP	20.671,88	FPV	118.506,74			TR	5.056,68	
MISSIONE 9	Sviluppo sostenibile e tutela del territorio e dell'ambiente	RS	7.102,94	PR	7.102,94	R	0,00			EP	0,00	
		CP	68.050,00	PC	40.005,11	I	54.711,38	ECP	13.338,62	EC	14.706,27	
		CS	75.152,94	TP	47.108,05	FPV	0,00			TR	14.706,27	

CONTO DEL BILANCIO - RIEPILOGO GENERALE DELLE SPESE PER MISSIONI 2025

MISSIONE, PROGRAMMA, TITOLO	DENOMINAZIONE	RESIDUI PASSIVI AL 1/1/2025 (RS)		PAGAMENTI IN C/RESIDUI (PR)		RIACCERTAMENTO RESIDUI (R)		RESIDUI PASSIVI DA ESERCIZI PRECEDENTI (EP=RS-PR+R)		
		PREVISIONI DEFINITIVE DI COMPETENZA (CP)		PAGAMENTI IN C/COMPETENZA (PC)		IMPEGNI (I)		RESIDUI PASSIVI DA ESERCIZIO DI COMPETENZA (EC= I - PC)		
		PREVISIONI DEFINITIVE DI CASSA (CS)		TOTALE PAGAMENTI (TP=PR+PC)		FONDO PLURIENNALE VINCOLATO (FPV)		TOTALE RESIDUI PASSIVI DA RIPORTARE (TR=EP+EC)		
MISSIONE 10	Trasporti e diritto alla mobilità	RS	32.766,21	PR	20.126,12	R	-12.640,09	ECP	EP	0,00
		CP	565.068,06	PC	413.115,31	I	445.449,82		EC	32.334,51
		CS	552.834,27	TP	433.241,43	FPV	45.000,00		TR	32.334,51
MISSIONE 11	Soccorso civile	RS	714,00	PR	714,00	R	0,00	ECP	EP	0,00
		CP	800,00	PC	0,00	I	695,50		EC	695,50
		CS	1.514,00	TP	714,00	FPV	0,00		TR	695,50
MISSIONE 12	Diritti sociali, politiche sociali e famiglia	RS	35.684,48	PR	32.716,92	R	-352,02	ECP	EP	2.615,54
		CP	273.124,16	PC	177.763,07	I	218.909,51		EC	41.146,44
		CS	306.645,41	TP	210.479,99	FPV	2.163,23		TR	43.761,98
MISSIONE 14	Sviluppo economico e competitività	RS	2.599,64	PR	2.599,64	R	0,00	ECP	EP	0,00
		CP	3.500,00	PC	2.687,79	I	2.687,79		EC	0,00
		CS	6.099,64	TP	5.287,43	FPV	0,00		TR	0,00
MISSIONE 20	Fondi e accantonamenti	RS	0,00	PR	0,00	R	0,00	ECP	EP	0,00
		CP	97.345,59	PC	0,00	I	0,00		EC	0,00
		CS	321.236,87	TP	0,00	FPV	0,00		TR	0,00
MISSIONE 50	Debito pubblico	RS	0,00	PR	0,00	R	0,00	ECP	EP	0,00
		CP	21.517,80	PC	21.017,80	I	21.017,80		EC	0,00
		CS	21.517,80	TP	21.017,80	FPV	0,00		TR	0,00
MISSIONE 60	Anticipazioni finanziarie	RS	0,00	PR	0,00	R	0,00	ECP	EP	0,00
		CP	200.000,00	PC	0,00	I	0,00		EC	0,00
		CS	200.000,00	TP	0,00	FPV	0,00		TR	0,00
MISSIONE 99	Servizi per conto terzi	RS	33.954,84	PR	11.014,94	R	-6,68	ECP	EP	22.933,22
		CP	858.100,00	PC	238.571,11	I	240.220,08		EC	1.648,97
		CS	892.054,84	TP	249.586,05	FPV	0,00		TR	24.582,19
TOTALE MISSIONI	TOTALE MISSIONI	RS	376.710,23	PR	298.925,44	R	-24.214,44	ECP	EP	53.570,35
		CP	3.957.615,29	PC	1.885.826,26	I	2.175.291,93		EC	289.465,67
		CS	4.325.269,22	TP	2.184.751,70	FPV	232.947,58		TR	343.036,02

CONTO DEL BILANCIO - RIEPILOGO GENERALE DELLE SPESE PER MISSIONI 2025

MISSIONE, PROGRAMMA, TITOLO	DENOMINAZIONE	RESIDUI PASSIVI AL 1/1/2025 (RS)		PAGAMENTI IN C/RESIDUI (PR)		RIACCERTAMENTO RESIDUI (R)				RESIDUI PASSIVI DA ESERCIZI PRECEDENTI (EP=RS-PR+R)	
		PREVISIONI DEFINITIVE DI COMPETENZA (CP)		PAGAMENTI IN C/COMPETENZA (PC)		IMPEGNI (I)		ECONOMIE DI COMPETENZA (ECP=CP-I-FPV)		RESIDUI PASSIVI DA ESERCIZIO DI COMPETENZA (EC= I - PC)	
		PREVISIONI DEFINITIVE DI CASSA (CS)		TOTALE PAGAMENTI (TP=PR+PC)		FONDO PLURIENNALE VINCOLATO (FPV)				TOTALE RESIDUI PASSIVI DA RIPORTARE (TR=EP+EC)	
	TOTALE GENERALE DELLE SPESE	RS	376.710,23	PR	298.925,44	R	-24.214,44			EP	53.570,35
		CP	3.957.615,29	PC	1.885.826,26	I	2.175.291,93	ECP	1.549.375,78	EC	289.465,67
		CS	4.325.269,22	TP	2.184.751,70	FPV	232.947,58			TR	343.036,02

INTRODUZIONE

Il bilancio di previsione 2025/2027 è stato approvato dal Consiglio Comunale con deliberazione n. 90 del 04/12/2024.

EQUILIBRI DI BILANCIO per BILANCIO DI PREVISIONE ASSESTATO - Parte Corrente

EQUILIBRIO ECONOMICO-FINANZIARIO			COMPETENZ A ANNO DI RIFERIMENT O DEL BILANCIO 2025	COMPETENZ A ANNO 2026	COMPETENZ A ANNO 2027
Fondo di cassa all'inizio dell'esercizio			795.726,36		
A) Fondo pluriennale vincolato di entrata per spese correnti	(+)		63.469,63	67.732,84	0,00
Q1) Fondo pluriennale vincolato per spese titolo 2.04 Altri trasferimenti in conto capitale iscritto in entrata	(+)		0,00	0,00	0,00
AA) Recupero disavanzo di amministrazione esercizio precedente	(-)		0,00	0,00	0,00
B) Entrate titoli 1.00 - 2.00 - 3.00	(+)		1.699.424,63	1.531.380,11	1.516.929,96
<i>di cui per estinzione anticipata di prestiti</i>			<i>0,00</i>	<i>0,00</i>	<i>0,00</i>
C) Entrate Titolo 4.02.06 - Contributi agli investimenti direttamente destinati al rimborso dei prestiti da amministrazioni pubbliche	(+)		0,00	0,00	0,00
D) Spese Titolo 1.00 - Spese correnti	(-)		1.882.626,99	1.635.112,95	1.552.929,96
<i>di cui:</i>					
<i>- fondo pluriennale vincolato</i>			<i>67.732,84</i>	<i>0,00</i>	<i>0,00</i>
<i>- fondo crediti di dubbia esigibilità</i>			<i>90.617,59</i>	<i>72.983,91</i>	<i>72.983,91</i>
E) Spese Titolo 2.04 - Altri trasferimenti in conto capitale	(-)		0,00	0,00	0,00
<i>di cui fondo pluriennale vincolato</i>			<i>0,00</i>	<i>0,00</i>	<i>0,00</i>
F) Spese Titolo 4.00 - Quote di capitale amm.to dei mutui e prestiti obbligazionari	(-)		20.456,08	0,00	0,00
<i>di cui per estinzione anticipata di prestiti</i>			<i>0,00</i>	<i>0,00</i>	<i>0,00</i>
<i>di cui Fondo anticipazioni di liquidità</i>			<i>0,00</i>	<i>0,00</i>	<i>0,00</i>
G) Somma finale (G=A+Q1-AA+B+C-D-E-F)			-140.188,81	-36.000,00	-36.000,00
ALTRE POSTE DIFFERENZIALI, PER ECCEZIONI PREVISTE DA NORME DI LEGGE, CHE HANNO EFFETTO SULL'EQUILIBRIO EX ARTICOLO 162, COMMA 6, DEL TESTO UNICO DELLE LEGGI SULL'ORDINAMENTO DEGLI ENTI LOCALI					
H) Utilizzo risultato di amministrazione presunto per spese correnti e rimborso dei prestiti (2)	(+)		140.188,81	0,00	0,00
<i>di cui per estinzione anticipata di prestiti</i>			<i>0,00</i>		
I) Entrate di parte capitale destinate a spese correnti in base a specifiche disposizioni di legge o dei principi contabili	(+)		0,00	36.000,00	36.000,00
<i>di cui per estinzione anticipata di prestiti</i>			<i>0,00</i>	<i>0,00</i>	<i>0,00</i>
L) Entrate di parte corrente destinate a spese di investimento in base a specifiche disposizioni di legge o dei principi contabili	(-)		0,00	0,00	0,00
M) Entrate da accensione di prestiti destinate a estinzione anticipata dei prestiti	(+)		0,00	0,00	0,00
EQUILIBRIO DI PARTE CORRENTE (3) O=G+H+I-L+M			0,00	0,00	0,00

EQUILIBRI DI BILANCIO per BILANCIO DI PREVISIONE ASSESTATO - Parte Capitale

EQUILIBRIO ECONOMICO-FINANZIARIO			COMPETENZ A ANNO DI RIFERIMENT O DEL BILANCIO 2025	COMPETENZ A ANNO 2026	COMPETENZ A ANNO 2027
P) Utilizzo risultato di amministrazione presunto per spese di investimento (2)	(+)		146.809,07		
Q) Fondo pluriennale vincolato di entrata per spese in conto capitale	(+)		504.804,76	165.214,74	0,00
Q1) Fondo pluriennale vincolato per spese titolo 2.04 Altri trasferimenti in conto capitale iscritto in entrata	(-)		0,00	0,00	0,00
J2) Fondo pluriennale vincolato per spese titolo 3.01 Acquisizioni di attività finanziarie iscritto in entrata	(+)		0,00	0,00	0,00
R) Entrate Titoli 4.00-5.00-6.00	(+)		344.818,39	330.000,00	158.000,00
C) Entrate Titolo 4.02.06 - Contributi agli investimenti direttamente destinati al rimborso dei prestiti da amministrazioni pubbliche	(-)		0,00	0,00	0,00
D) Entrate di parte capitale destinate a spese correnti in base a specifiche disposizioni di legge o dei principi contabili	(-)		0,00	36.000,00	36.000,00
S1) Entrate Titolo 5.02 per Riscossioni di crediti di breve termine	(-)		0,00	0,00	0,00
S2) Entrate Titolo 5.03 per Riscossioni di crediti di medio-lungo termine	(-)		0,00	0,00	0,00
T) Entrate Titolo 5.04 relative a Altre entrate per riduzioni di attività finanziaria	(-)		0,00	0,00	0,00
L) Entrate di parte corrente destinate a spese di investimento in base a specifiche disposizioni di legge o dei principi contabili	(+)		0,00	0,00	0,00
M) Entrate da accensione di prestiti destinate a estinzione anticipata dei prestiti	(-)		0,00	0,00	0,00
U) Spese Titolo 2.00 - Spese in conto capitale <i>di cui fondo pluriennale vincolato di spesa</i>	(-)		993.432,22 <i>165.214,74</i>	459.214,74 <i>0,00</i>	122.000,00 <i>0,00</i>
V) Spese Titolo 3.01 per Acquisizioni di attività finanziarie <i>di cui fondo pluriennale vincolato</i>	(-)		3.000,00 <i>0,00</i>	0,00 <i>0,00</i>	0,00 <i>0,00</i>
E) Spese Titolo 2.04 - Altri trasferimenti in conto capitale <i>di cui fondo pluriennale vincolato</i>	(+)		0,00 <i>0,00</i>	0,00 <i>0,00</i>	0,00 <i>0,00</i>
EQUILIBRIO DI PARTE CAPITALE Z = P+Q-Q1+J2+R-C-I-S1-S2-T+L-M-U-V+E			0,00	0,00	0,00

RIEPILOGO ENTRATE - ANNO 2025

Tit.	Descrizione	Previsione iniziale A	Previsione definitiva B	% Scost. C=B/A	Accertamenti D	% Realizzo E=D/B	Riscossioni F	Residuo G=D-F
	Avanzo	4.826,81	286.997,88	5.945,91	0,00			
	Fondo Pluriennale Vincolato per spese correnti	0,00	63.469,63	0,00				
	Fondo Pluriennale Vincolato per spese in conto capitale e incremento att. fin.	0,00	504.804,76	0,00				
1	Titolo I - Entrate tributarie	897.537,47	878.020,50	97,83	855.209,50	97,40	702.515,80	152.693,70
2	Titolo II - Trasferimenti correnti	104.865,72	256.409,71	244,51	231.550,79	90,31	217.796,43	13.754,36
3	Titolo III - Entrate extratributarie	534.778,72	564.994,42	105,65	427.301,81	75,63	309.427,29	117.874,52
4	Titolo IV - Entrate in conto capitale	158.000,00	344.818,39	218,24	20.137,20	5,84	20.137,20	0,00
5	Titolo V - Riduzione Attività finanziaria	0,00	0,00	0,00	0,00	0,00	0,00	0,00
6	Titolo VI - Accensione mutui	0,00	0,00	0,00	0,00	0,00	0,00	0,00
7	Titolo VII - Anticipazioni di tesoreria	200.000,00	200.000,00	100,00	0,00	0,00	0,00	0,00
9	Titolo IX - Servizi contro terzi	858.100,00	858.100,00	100,00	240.220,08	27,99	235.984,07	4.236,01
	Totale	2.758.108,72	3.957.615,29	143,49	1.774.419,38	44,84	1.485.860,79	288.558,59

RIEPILOGO SPESE - ANNO 2025

Tit.	Descrizione	Previsione iniziale A	Previsione definitiva B	% Scost. C=B/A	Impegni D	% Realizzo E=D/B	Pagamenti F	Residuo G=D-F
1	Titolo I - Spese correnti	1.557.552,64	1.882.626,99	120,87	1.440.021,48	76,49	1.186.026,44	253.995,04
2	Titolo II - Spese in conto capitale	122.000,00	993.432,22	814,29	471.608,02	47,47	440.772,63	30.835,39
3	Titolo III - Incremento di attività finanziarie	0,00	3.000,00	0,00	2.986,27	99,54	0,00	2.986,27
4	Titolo IV - Rimborso dei prestiti	20.456,08	20.456,08	100,00	20.456,08	100,00	20.456,08	0,00
5	Titolo V - Chiusura anticipazione ricevute da tesorerie	200.000,00	200.000,00	100,00	0,00	0,00	0,00	0,00
7	Titolo VII - Spese per conto terzi	858.100,00	858.100,00	100,00	240.220,08	27,99	238.571,11	1.648,97
	Totale	2.758.108,72	3.957.615,29	143,49	2.175.291,93	54,96	1.885.826,26	289.465,67

QUADRO GENERALE RIASSUNTIVO 2025

ENTRATE	ACCERTAMENTI	INCASSI	SPESE	IMPEGNI	PAGAMENTI
Fondo di cassa all'inizio dell'esercizio		844.178,51			
Utilizzo avanzo di amministrazione	286.997,88		Disavanzo di amministrazione	0,00	
- di cui Utilizzo Fondo anticipazioni di liquidità	0,00		Disavanzo derivante da debito autorizzato e non contratto ripianato con accensione di prestiti (4)	0,00	
Fondo pluriennale vincolato di parte corrente (1)	63.469,63				
Fondo pluriennale vincolato in c/capitale (1)	504.804,76				
- di cui Fondo pluriennale vincolato in c/capitale finanziato	0,00				
Fondo pluriennale vincolato per incremento di attività finanziarie (2)	0,00				
Titolo 1 - Entrate correnti di natura tributaria, contributiva e perequativa	855.209,50	854.186,87	Titolo 1 - Spese correnti	1.440.021,48	1.441.791,79
Titolo 2 - Trasferimenti correnti	231.550,79	257.634,18	Fondo pluriennale vincolato di parte corrente (2)	67.732,84	0,00
Titolo 3 - Entrate extratributarie	427.301,81	405.722,13	Titolo 2 - Spese in conto capitale	471.608,02	471.039,93
Fondo pluriennale vincolato per attività finanziarie (*)	0,00	0,00	Fondo pluriennale vincolato in c/capitale (2)	165.214,74	0,00
Titolo 4 - Entrate in conto capitale	20.137,20	177.499,83	- di cui Fondo pluriennale vincolato in c/capitale finanziato da debito	0,00	
di cui Fondo anticipazioni di liquidità (DL 35/2013 e successive modifiche e rifinanziamenti)	0,00	0,00	Titolo 3 - Spese per incremento di attività finanziarie	2.986,27	1.877,85
Titolo 5 - Entrate da riduzione di attività finanziarie	0,00	0,00	Totale spese finali	2.147.563,35	1.914.709,57
Totale entrate finali	1.534.199,30	1.695.043,01	Titolo 4 - Rimborso di prestiti	20.456,08	20.456,08
Titolo 6 - Accensione di prestiti	0,00	0,00	Fondo anticipazioni di liquidità	0,00	0,00
Titolo 7 - Anticipazioni da istituto tesoriere/cassiere	0,00	0,00	Titolo 5 - Chiusura Anticipazioni da istituto tesoriere/cassiere	0,00	0,00
Titolo 9 - Entrate per conto di terzi e partite di giro	240.220,08	239.707,90	Titolo 7 - Spese per conto terzi e partite di giro	240.220,08	249.586,05
Totale entrate dell'esercizio	1.774.419,38	1.934.750,91	Totale spese dell'esercizio	2.408.239,51	2.184.751,70
TOTALE COMPLESSIVO ENTRATE	2.629.691,65	2.778.929,42	TOTALE COMPLESSIVO SPESE	2.408.239,51	2.184.751,70
DISAVANZO DELL'ESERCIZIO	0,00		AVANZO DI COMPETENZA/FONDO DI CASSA	221.452,14	594.177,72
TOTALE A PAREGGIO	2.629.691,65	2.778.929,42	TOTALE A PAREGGIO	2.629.691,65	2.778.929,42

QUADRO GENERALE RIASSUNTIVO 2025

GESTIONE DEL BILANCIO	
a) Avanzo di competenza (+) /Disavanzo di competenza (-)	221.452,14
b) Risorse accantonate stanziare nel bilancio dell'esercizio N (+)(8)	95.137,59
c) Risorse vincolate nel bilancio (+)(9)	122.891,97
d) Equilibrio di bilancio (d=a-b-c)	3.422,58

GESTIONE DEGLI ACCANTONAMENTI IN SEDE DI RENDICONTO	
d)Equilibrio di bilancio (+)/(-)	3.422,58
e)Variazione accantonamenti effettuata in sede di rendiconto'(+)/(-)(10)	-150.644,14
f) Equilibrio complessivo (f=d-e)	154.066,72

EQUILIBRI DI BILANCIO Per RENDICONTO Parte Corrente

EQUILIBRI DI BILANCIO		COMPETENZA (ACCERTAMENTI E IMPEGNI IMPUTATI ALL'ESERCIZIO)
H) Utilizzo avanzo di amministrazione per spese correnti e per rimborso prestiti	(+)	140.188,81
<i>di cui per estinzione anticipata di prestiti</i>		<i>0,00</i>
AA) Recupero disavanzo di amministrazione esercizio precedente	(-)	0,00
A) Fondo pluriennale vincolato per spese correnti iscritto in entrata	(+)	63.469,63
Q1) Fondo pluriennale vincolato per spese titolo 2.04 Altri trasferimenti in conto capitale iscritto in entrata	(+)	0,00
B) Entrate titoli 1.00 - 2.00 - 3.00	(+)	1.514.062,10
<i>di cui per estinzione anticipata di prestiti</i>		<i>0,00</i>
C) Entrate Titolo 4.02.06 - Contributi agli investimenti direttamente destinati al rimborso dei prestiti da amministrazioni pubbliche	(+)	0,00
D) Entrate di parte capitale destinate a spese correnti in base a specifiche disposizioni di legge o dei principi contabili	(+)	0,00
<i>di cui per estinzione anticipata di prestiti</i>		<i>0,00</i>
L) Entrate di parte corrente destinate a spese di investimento in base a specifiche disposizioni di legge o dei principi contabili	(-)	0,00
M) Entrate da accensione di prestiti destinate a estinzione anticipata dei prestiti	(+)	0,00
D)Spese Titolo 1.00 - Spese correnti	(-)	1.440.021,48
<i>- di cui spese correnti non ricorrenti finanziate con utilizzo del risultato di amministrazione</i>		<i>0,00</i>
D1) Fondo pluriennale vincolato di parte corrente (di spesa)	(-)	67.732,84
E) Spese Titolo 2.04 - Altri trasferimenti in conto capitale	(-)	0,00
E1) Fondo pluriennale vincolato di spesa - titolo 2.04 Altri trasferimenti in conto capitale	(-)	0,00
F1) Spese Titolo 4.00 - Quote di capitale amm.to dei mutui e prestiti obbligazionari	(-)	20.456,08
<i>di cui per estinzione anticipata di prestiti</i>		<i>0,00</i>
F2) Fondo anticipazioni di liquidità	(-)	0,00
VF) Variazioni di attività finanziarie (se negativo)	(-)	0,00
O/1) Risultato di competenza di parte corrente		189.510,14
- Risorse accantonate di parte corrente stanziata nel bilancio dell'esercizio N	(-)	95.137,59
- Risorse vincolate di parte corrente nel bilancio	(-)	101.446,17
O/2) Equilibrio di bilancio di parte corrente		-7.073,62
- Variazione accantonamenti di parte corrente effettuata in sede di rendiconto(+)/(-)	(-)	-150.644,14
O/3) Equilibrio complessivo di parte corrente		143.570,52

EQUILIBRI DI BILANCIO Per RENDICONTO Parte Capitale

EQUILIBRI DI BILANCIO		COMPETENZA (ACCERTAMENTI E IMPEGNI IMPUTATI ALL'ESERCIZIO)
P) Utilizzo avanzo di amministrazione per spese di investimento	(+)	146.809,07
Q) Fondo pluriennale vincolato per spese in conto capitale iscritto in entrata	(+)	504.804,76
Q1) Fondo pluriennale vincolato per spese titolo 2.04 Altri trasferimenti in conto capitale iscritto in entrata	(-)	0,00
J2) Fondo pluriennale vincolato per spese Titolo 3.01 Acquisizioni di attività finanziarie iscritto in entrata	(+)	0,00
R) Entrate Titoli 4.00-5.00-6.00	(+)	20.137,20
C) Entrate Titolo 4.02.06 - Contributi agli investimenti direttamente destinati al rimborso dei prestiti da amministrazioni pubbliche	(-)	0,00
I) Entrate di parte capitale destinate a spese correnti in base a specifiche disposizioni di legge o dei principi contabili	(-)	0,00
S1) Entrate Titolo 5.02 per Riscossioni crediti di breve termine	(-)	0,00
S2) Entrate Titolo 5.03 per Riscossioni crediti di medio-lungo termine	(-)	0,00
T) Entrate Titolo 5.04 relative a Altre entrate per riduzioni di attività finanziaria	(-)	0,00
L) Entrate di parte corrente destinate a spese di investimento in base a specifiche disposizioni di legge o dei principi contabili	(+)	0,00
M) Entrate da accensione di prestiti destinate a estinzione anticipata dei prestiti	(-)	0,00
U) Spese Titolo 2.00 - Spese in conto capitale	(-)	471.608,02
U1) Fondo pluriennale vincolato in c/capitale (di spesa)	(-)	165.214,74
V) Spese Titolo 3.01 per Acquisizioni di attività finanziarie	(-)	2.986,27
Y2) Fondo pluriennale vincolato per spese Titolo 3.01 Acquisizioni di attività finanziarie iscritto in spesa	(-)	0,00
E) Spese Titolo 2.04 - Altri trasferimenti in conto capitale	(+)	0,00
E1) Fondo pluriennale vincolato di spesa - titolo 2.04 Altri trasferimenti in conto capitale	(+)	0,00
VF1) Variazioni di attività finanziarie -saldo di competenza (se positivo VF/3)(4)	(+)	0,00
Z/1) Risultato di competenza in c/capitale		31.942,00
- Risorse accantonate in c/capitale stanziato nel bilancio dell'esercizio N (5)	(-)	0,00
- Risorse vincolate in c/capitale nel bilancio (6)	(-)	21.445,80
Z/2) Equilibrio di bilancio in c/capitale		10.496,20
- Variazione accantonamenti in c/capitale effettuata in sede di rendiconto(+)/(-) (7)	(-)	0,00
Z/3) Equilibrio complessivo in c/capitale		10.496,20

EQUILIBRI DI BILANCIO Per RENDICONTO Totale

EQUILIBRI DI BILANCIO		COMPETENZA (ACCERTAMENTI E IMPEGNI IMPUTATI ALL'ESERCIZIO)
J) Utilizzo risultato di amministrazione per l'incremento di attività finanziarie	(+)	0,00
J1) Fondo pluriennale vincolato per incremento di attività finanziarie iscritto in entrata	(+)	0,00
J2) Fondo pluriennale vincolato per spese Titolo 3.01 Acquisizioni di attività finanziarie iscritto in entrata	(-)	0,00
S1) Entrate Titolo 5.02 per Riscossione crediti di breve termine	(+)	0,00
S2) Entrate Titolo 5.03 per Riscossione crediti di medio-lungo termine	(+)	0,00
T) Entrate Titolo 5.04 relative a Altre entrate per riduzioni di attività finanziarie	(+)	0,00
X1) Spese Titolo 3.02 per Concessione crediti di breve termine	(-)	0,00
X2) Spese Titolo 3.03 per Concessione crediti di medio-lungo termine	(-)	0,00
Y) Spese Titolo 3.04 per Altre spese per incremento di attività finanziarie	(-)	0,00
Y1) Fondo pluriennale vincolato per incremento di attività finanziarie (di spesa)	(-)	0,00
Y2) Fondo pluriennale vincolato per spese Titolo 3.01 Acquisizioni di attività finanziarie iscritto in spesa	(+)	0,00
VF/1) Variazioni attività finanziaria - saldo di competenza		0,00
- Risorse accantonate - attività finanziarie stanziare nel bilancio dell'esercizio N	(-)	0,00
- Risorse vincolate - attività finanziarie nel bilancio	(-)	0,00
VF/2) Variazioni attività finanziaria - equilibrio di bilancio		0,00
- Variazione accantonamenti - attività finanziarie effettuata in sede di rendiconto (+)/(-)	(-)	0,00
VF/3) Variazioni attività finanziaria - equilibrio complessivo		0,00

W/1) RISULTATO DI COMPETENZA (W/1 = O/1 + Z/1)		221.452,14
W/2) EQUILIBRIO DI BILANCIO (W/2 = O2 + Z/2)		3.422,58
W/3) EQUILIBRIO COMPLESSIVO (W/3 = O/3 + Z/3)		154.066,72

Saldo corrente ai fini della copertura degli investimenti pluriennali:

O1) Risultato di competenza di parte corrente		189.510,14
Utilizzo risultato di amministrazione per il finanziamento di spese correnti ricorrenti e per il rimborso dei prestiti al netto del Fondo anticipazione di liquidità	(-)	140.188,81
Entrate non ricorrenti che non hanno dato copertura a impegni	(-)	0,00
- Risorse accantonate di parte corrente stanziare nel bilancio dell'esercizio N (1)	(-)	95.137,59
- Variazione accantonamenti di parte corrente effettuata in sede di rendiconto (+)/(-)(2)	(-)	-150.644,14
- Risorse vincolate di parte corrente nel bilancio (3)	(-)	101.446,17
Equilibrio di parte corrente ai fini della copertura degli investimenti pluriennali.		3.381,71

TABELLA GESTIONE RESIDUI - ANNO 2025

Gestione dei residui	Importo parziale	Importo totale
Maggiori residui attivi riaccertati (+)	33.181,94	
Minori residui attivi riaccertati (-)	103.992,02	
Minori residui passivi riaccertati (+)	24.214,44	
Saldo Gestione Residui		-46.595,64
Riepilogo		
Saldo gestione corrente	-47.234,70	
Saldo gestione capitale	644,38	
Saldo gestione partite di giro	-5,32	
Saldo totale		-46.595,64

ANALISI ANZIANITA' DEI RESIDUI - Anno 2025

Residui	2020 E ANNI PRECEDENTI	2021	2022	2023	2024	2025	Totale
ATTIVI							
TITOLO I	0,00	0,00	29.988,04	294.453,54	162.017,85	152.693,70	639.153,13
di cui Tarsu/tari	0,00	0,00	0,00	0,00	0,00	0,00	0,00
di cui F.S.R o F.S.	0,00	0,00	0,00	0,00	0,00	0,00	0,00
TITOLO II	0,00	0,00	0,00	0,00	3.586,43	13.754,36	17.340,79
di cui trasf. Stato	0,00	0,00	0,00	0,00	0,00	0,00	0,00
di cui trasf. Regione	0,00	0,00	0,00	0,00	3.586,43	8.501,35	12.087,78
TITOLO III	40.511,41	6.951,24	85.485,16	73.409,62	48.534,96	117.874,52	372.766,91
di cui Tia	0,00	0,00	0,00	0,00	0,00	0,00	0,00
di cui Fitti Attivi	1.749,94	1.700,51	6.875,94	4.833,21	7.137,57	17.068,77	39.365,94
di cui sanzioni CdS	0,00	0,00	41.355,95	27.957,10	18.487,90	30.196,91	117.997,86
Tot. Parte corrente	40.511,41	6.951,24	115.473,20	367.863,16	214.139,24	284.322,58	1.029.260,83
TITOLO IV	0,00	0,00	0,00	0,00	135.725,66	0,00	135.725,66
di cui trasf. Stato	0,00	0,00	0,00	0,00	0,00	0,00	0,00
di cui TRASF. REG. CAP	0,00	0,00	0,00	0,00	135.725,66	0,00	135.725,66
Tot. Parte capitale	0,00	0,00	0,00	0,00	135.725,66	0,00	135.725,66
TITOLO IX	1.492,02	184,00	0,00	100,00	77,00	4.236,01	6.089,03
TOTALE	42.003,43	7.135,24	115.473,20	367.963,16	349.941,90	288.558,59	1.171.075,52
PASSIVI							
TITOLO I	69,81	5.036,82	4.260,26	5.001,00	16.269,24	253.995,04	284.632,17
TITOLO II	0,00	0,00	0,00	0,00	0,00	30.835,39	30.835,39
TITOLO III	0,00	0,00	0,00	0,00	0,00	2.986,27	2.986,27
TITOLO VII	18.138,29	998,51	610,99	2.431,63	753,80	1.648,97	24.582,19
TOTALE	18.208,10	6.035,33	4.871,25	7.432,63	17.023,04	289.465,67	343.036,02

Andamento della gestione dei residui per il rendiconto 2025

Residui Attivi

Gestione	Residui iniziali (A)	Residui riscossi (B)	Magg./Min. residui reimp. (C)	Residui da riportare (D)	Percentuale di riporto (E=D/A)	Residui di competenza (F)	Totale Residui da riaccertare (D+F)
TIT. 1 - ENTRATE CORRENTI DI NATURA TRIBUTARIA, CONTRIBUTIVA E PEREQUATIVA	670.143,10	151.671,07	-32.012,60	486.459,43	72,59	152.693,70	639.153,13
TIT. 2 - TRASFERIMENTI CORRENTI	43.424,18	39.837,75	0,00	3.586,43	8,26	13.754,36	17.340,79
TIT. 3 - ENTRATE EXTRATRIBUTARIE	389.972,71	96.294,84	-38.785,48	254.892,39	65,36	117.874,52	372.766,91
GEST. CORRENTE	1.103.539,99	287.803,66	-70.798,08	744.938,25	67,50	284.322,58	1.029.260,83
TIT. 4 - ENTRATE IN CONTO CAPITALE	293.088,29	157.362,63	0,00	135.725,66	46,31	0,00	135.725,66
TIT. 6 - ACCENSIONE PRESTITI	0,00	0,00	0,00	0,00	0,00	0,00	0,00
GEST. CAPITALE	293.088,29	157.362,63	0,00	135.725,66	46,31	0,00	135.725,66
TIT. 7 - ANTICIPAZIONI DA ISTITUTO TESORIERE/CASSIERE	0,00	0,00	0,00	0,00	0,00	0,00	0,00
TIT. 9 - ENTRATE PER CONTO TERZI E PARTITE DI GIRO	5.588,85	3.723,83	-12,00	1.853,02	33,16	4.236,01	6.089,03
TOTALE	1.402.217,13	448.890,12	-70.810,08	882.516,93	62,94	288.558,59	1.171.075,52

Residui Passivi

Gestione	Residui iniziali (A)	Residui pagati (B)	Magg./Min. residui riacc. (C)	Residui da riportare (D)	Percentuale di riporto (E=D/A)	Residui di competenza (F)	Totale Residui da reimpegnare (D+F)
TIT. 1 - SPESE CORRENTI	309.965,86	255.765,35	-23.563,38	30.637,13	9,88	253.995,04	284.632,17
TIT. 2 - SPESE IN CONTO CAPITALE	30.904,78	30.267,30	-637,48	0,00	0,00	30.835,39	30.835,39
TIT. 3 - INCREMENTO DI ATTIVITA' FINANZIARIE	1.884,75	1.877,85	-6,90	0,00	0,00	2.986,27	2.986,27
TIT. 4 - RIMBORSO DI PRESTITI	0,00	0,00	0,00	0,00	0,00	0,00	0,00
TIT. 5 - CHIUSURA DI ANTICIPAZIONI RICEVUTE DA ISTITUTO TESORIERE/CASSIERE	0,00	0,00	0,00	0,00	0,00	0,00	0,00
TIT. 7 - SPESE PER CONTO TERZI E PARTITE DI GIRO	33.954,84	11.014,94	-6,68	22.933,22	67,54	1.648,97	24.582,19
TOTALE	376.710,23	298.925,44	-24.214,44	53.570,35	14,22	289.465,67	343.036,02

PROSPETTO DIMOSTRATIVO DEL RISULTATO DI AMMINISTRAZIONE

Risultato di Amministrazione

		GESTIONE		
		Residui	Competenza	TOTALE
Fondo cassa al 1° Gennaio				844.178,51
RISCOSSIONI	(+)	448.890,12	1.485.860,79	1.934.750,91
PAGAMENTI	(-)	298.925,44	1.885.826,26	2.184.751,70
SALDO DI CASSA AL 31 DICEMBRE	(=)			594.177,72
PAGAMENTI per azioni esecutive non regolarizzate al 31 dicembre	(-)			0,00
FONDO DI CASSA AL 31 DICEMBRE	(=)			594.177,72
RESIDUI ATTIVI	(+)	882.516,93	288.558,59	1.171.075,52
<i>di cui residui attivi incassati alla data del 31/12 in conti postali e bancari in attesa del riversamento nel conto di tesoreria principale</i>		0,00	0,00	0,00
<i>di cui derivanti da accertamenti di tributi effettuati sulla base della stima del dipartimento delle finanze</i>		0,00	0,00	0,00
RESIDUI PASSIVI	(-)	53.570,35	289.465,67	343.036,02
FONDO PLURIENNALE VINCOLATO PER SPESE CORRENTI	(-)			67.732,84
FONDO PLURIENNALE VINCOLATO PER SPESE IN CONTO CAPITALE	(-)			165.214,74
FONDO PLURIENNALE VINCOLATO PER INCREMENTO DI ATTIVITA' FINANZIARIE (1)	(-)			0,00
RISULTATO DI AMMINISTRAZIONE AL 31 DICEMBRE (A)	(=)			1.189.269,64

PROSPETTO DIMOSTRATIVO DEL RISULTATO DI AMMINISTRAZIONE

Parte Accantonata

		GESTIONE	
			TOTALE
Parte accantonata			
Fondo crediti di dubbia esigibilità			659.824,76
Fondo anticipazioni liquidità			0,00
Fondo perdite società partecipate			0,00
Fondo contezioso			0,00
Altri accantonamenti			58.281,65
Fondo di garanzia debiti commerciali			0,00
Fondo obiettivi di finanza pubblica			4.520,00
		Totale parte accantonata (B)	722.626,41

ELENCO ANALITICO DELLE RISORSE ACCANTONATE NEL RISULTATO DI AMMINISTRAZIONE (*)

Capitolo di spesa	Descrizione	Risorse accantonate al 1/1/2025	Risorse accantonate applicate al bilancio dell'esercizio 2025 (con segno -)	Risorse accantonate stanziata nella spesa del bilancio dell'esercizio 2025	Variazione accantonamenti effettuata in sede di rendiconto (con segno +/-)	Risorse accantonate nel risultato di amministrazione al 31/12/2025
		(a)	(b)	(c)	(d)	(e)=(a)+(b)+(c)+(d)
Fondo credit di dubbia esigibilità						
Cap. 11898/695	FONDO CREDITI DI DUBBIA ESIGIBILITA'	737.981,54	0,00	90.617,59	-168.774,37	659.824,76
Totale Fondo crediti di dubbia esigibilità		737.981,54	0,00	90.617,59	-168.774,37	659.824,76
Fondo contenzioso						
Cap. 11920/695	FONDO RISCHI SPESE LEGALI	0,00	0,00	0,00	0,00	0,00
Totale Fondo contenzioso		0,00	0,00	0,00	0,00	0,00
Fondo obiettivi di finanza pubblica						
Cap. 11901/0	FONDO OBIETTIVI DI FINANZA PUBBLICA	0,00	0,00	4.520,00	0,00	4.520,00
Totale Fondo obiettivi di finanza pubblica		0,00	0,00	4.520,00	0,00	4.520,00
Altri accantonamenti						
Cap. 11213/21	ACC. FONDI PER MAGGIORI ONERI E CONTRATTO PER. DIP. COM. - SEGRETERIA GENERALE PERSONALE	38.863,42	0,00	0,00	15.922,23	54.785,65
Cap. 11930/695	FONDO SPESE PER INDENNITA' DI FINE MANDATO	1.288,00	0,00	0,00	2.208,00	3.496,00
Totale Altri accantonamenti		40.151,42	0,00	0,00	18.130,23	58.281,65

FONDO CREDITI DI DUBBIA ESIGIBILITA'

Secondo quanto previsto dal Principio Contabile applicato concernente la contabilità finanziaria (Allegato 4/2 al D.LGS. 118/2011), in sede di rendiconto è verificata la congruità del Fondo crediti di dubbia esigibilità (FCDE) complessivamente accantonato nell'avanzo. L'importo complessivo del fondo considerato congruo è calcolato, in base al medesimo principio contabile, applicando all'ammontare dei residui attivi relativi alle entrate ritenute di dubbia e difficile esazione la % media degli accertamenti non riscossi negli ultimi cinque esercizi.

TIPOLOGIA	DENOMINAZIONE	RESIDUI ATTIVI FORMATISI NELL'ESERCIZIO CUI SI RIFERISCE IL RENDICONTO (a)	RESIDUI ATTIVI DEGLI ESERCIZI PRECEDENTI (b)	TOTALE RESIDUI ATTIVI (c) = (a) + (b)	IMPORTO MINIMO DEL FONDO (d)	FONDO CREDITI DI DUBBIA ESIGIBILITA' (e)	% di accantonamento al fondo crediti di dubbia esigibilità (f) = (e) / (c)
	ENTRATE CORRENTI DI NATURA TRIBUTARIA, CONTRIBUTIVA E PEREQUATIVA						
1010100	Tipologia 101: Imposte, tasse e proventi assimilati	152.693,70	486.459,43	639.153,13	485.758,97	485.758,97	0,76
	di cui accertati per cassa sulla base del principio contabile 3.7	0,00	0,00	0,00	0,00	0,00	0,00
	Tipologia 101: Imposte, tasse e proventi assimilati non accertati per cassa	152.693,70	486.459,43	639.153,13	485.758,97	485.758,97	0,76
1010200	Tipologia 102: Tributi destinati al finanziamento della sanità (solo per le Regioni)	0,00	0,00	0,00	0,00	0,00	0,00
	di cui accertati per cassa sulla base del principio contabile 3.7	0,00	0,00	0,00	0,00	0,00	0,00
	Tipologia 102: Tributi destinati al finanziamento della sanità non accertati per cassa	0,00	0,00	0,00	0,00	0,00	0,00
1010300	Tipologia 103: Tributi devoluti e regolati alle autonomie speciali (solo per le Regioni)	0,00	0,00	0,00	0,00	0,00	0,00
	di cui accertati per cassa sulla base del principio contabile 3.7	0,00	0,00	0,00	0,00	0,00	0,00
	Tipologia 103: Tributi devoluti e regolati alle autonomie speciali non accertati per cassa	0,00	0,00	0,00	0,00	0,00	0,00
1010400	Tipologia 104: Compartecipazioni di tributi	0,00	0,00	0,00	0,00	0,00	0,00
1030100	Tipologia 301: Fondi perequativi da Amministrazioni Centrali	0,00	0,00	0,00	0,00	0,00	0,00
1030200	Tipologia 302: Fondi perequativi dalla Regione o Provincia autonoma (solo per gli Enti locali)	0,00	0,00	0,00	0,00	0,00	0,00
1000000	TOTALE TITOLO 1	152.693,70	486.459,43	639.153,13	485.758,97	485.758,97	0,76

	TRASFERIMENTI CORRENTI						
2010100	Tipologia 101: Trasferimenti correnti da Amministrazioni pubbliche	13.754,36	3.586,43	17.340,79	0,00	0,00	0,00
2010200	Tipologia 102: Trasferimenti correnti da Famiglie	0,00	0,00	0,00	0,00	0,00	0,00
2010300	Tipologia 103: Trasferimenti correnti da Imprese	0,00	0,00	0,00	0,00	0,00	0,00
2010400	Tipologia 104: Trasferimenti correnti da Istituzioni Sociali Private	0,00	0,00	0,00	0,00	0,00	0,00
2010500	Tipologia 105: Trasferimenti correnti dall'Unione Europea e dal Resto del Mondo	0,00	0,00	0,00	0,00	0,00	0,00
	Trasferimenti correnti dall'Unione Europea	0,00	0,00	0,00	0,00	0,00	0,00
	Trasferimenti correnti dal Resto del Mondo	0,00	0,00	0,00	0,00	0,00	0,00
2000000	TOTALE TITOLO 2	13.754,36	3.586,43	17.340,79	0,00	0,00	0,00
	ENTRATE EXTRATRIBUTARIE						
3010000	Tipologia 100: Vendita di beni e servizi e proventi derivanti dalla gestione dei beni	73.195,59	165.681,19	238.876,78	56.669,71	56.669,71	0,24
3020000	Tipologia 200: Proventi derivanti dall'attività di controllo e repressione delle irregolarità e degli illeciti	30.196,91	87.800,95	117.997,86	117.396,08	117.396,08	0,99
3030000	Tipologia 300: Interessi attivi	0,10	0,00	0,10	0,00	0,00	0,00
3040000	Tipologia 400: Altre entrate da redditi da capitale	0,00	0,00	0,00	0,00	0,00	0,00
3050000	Tipologia 500: Rimborsi e altre entrate correnti	14.481,92	1.410,25	15.892,17	0,00	0,00	0,00
3000000	TOTALE TITOLO 3	117.874,52	254.892,39	372.766,91	174.065,79	174.065,79	0,47

	ENTRATE IN CONTO CAPITALE						
4010000	Tipologia 100: Tributi in conto capitale	0,00	0,00	0,00	0,00	0,00	0,00
4020000	Tipologia 200: Contributi agli investimenti	0,00	135.725,66	135.725,66	0,00	0,00	0,00
	Contributi agli investimenti da amministrazioni pubbliche	0,00	135.725,66	135.725,66	0,00	0,00	0,00
	Contributi agli investimenti da UE	0,00	0,00	0,00	0,00	0,00	0,00
	Tipologia 200: Contributi agli investimenti al netto dei contributi da PA e da UE	0,00	0,00	0,00	0,00	0,00	0,00
4030000	Tipologia 300: Altri trasferimenti in conto capitale	0,00	0,00	0,00	0,00	0,00	0,00
	Altri trasferimenti in conto capitale da amministrazioni pubbliche	0,00	0,00	0,00	0,00	0,00	0,00
	Altri trasferimenti in conto capitale da UE	0,00	0,00	0,00	0,00	0,00	0,00
	Tipologia 300: Altri trasferimenti in conto capitale al netto dei trasferimenti da PA e da UE	0,00	0,00	0,00	0,00	0,00	0,00
4040000	Tipologia 400: Entrate da alienazione di beni materiali e immateriali	0,00	0,00	0,00	0,00	0,00	0,00
4050000	Tipologia 500: Altre entrate in conto capitale	0,00	0,00	0,00	0,00	0,00	0,00
4000000	TOTALE TITOLO 4	0,00	135.725,66	135.725,66	0,00	0,00	0,00
	ENTRATE DA RIDUZIONE DI ATTIVITA' FINANZIARIE						
5010000	Tipologia 100: Alienazione di attività finanziarie	0,00	0,00	0,00	0,00	0,00	0,00
5020000	Tipologia 200: Riscossione crediti di breve termine	0,00	0,00	0,00	0,00	0,00	0,00
5030000	Tipologia 300: Riscossione crediti di medio-lungo termine	0,00	0,00	0,00	0,00	0,00	0,00
5040000	Tipologia 400: Altre entrate per riduzione di attività finanziarie	0,00	0,00	0,00	0,00	0,00	0,00
5000000	TOTALE TITOLO 5	0,00	0,00	0,00	0,00	0,00	0,00
	TOTALE GENERALE	284.322,58	880.663,91	1.164.986,49	659.824,76	659.824,76	0,57
	DI CUI FONDO CREDITI DI DUBBIA ESIGIBILITA' IN C/CAPITALE	0,00	135.725,66	135.725,66	0,00	0,00	0,00
	DI CUI FONDO CREDITI DI DUBBIA ESIGIBILITA' DI PARTE CORRENTE (n)	284.322,58	744.938,25	1.029.260,83	659.824,76	659.824,76	0,64

	TOTALE CREDITI	FONDO SVALUTAZIONE CREDITI
CONFRONTO FONDO CREDITI DI DUBBIA ESIGIBILITA' - FONDO SVALUTAZIONE CREDITI		
RESIDUI ATTIVI NEL CONTO DEL BILANCIO TITOLI DA 1 A 5	1.164.986,49	659.824,76
CREDITI STRALCIATI DAL CONTO DEL BILANCIO	0,00	0,00
ACCERTAMENTI IMPUTATI AGLI ESERCIZI SUCCESSIVI A QUELLO CUI IL RENDICONTO SI RIFERISCE (m)	0,00	0,00
TOTALE	1.164.986,49	659.824,76

PROSPETTO DIMOSTRATIVO DEL RISULTATO DI AMMINISTRAZIONE

Parte Vincolata

	GESTIONE	
		TOTALE
Parte vincolata		
Vincoli derivanti dalla legge		146.147,72
Vincoli derivanti da Trasferimenti		31.669,12
Vincoli derivanti da finanziamenti		0,00
Vincoli formalmente attribuiti dall'ente		18.110,00
Altri vincoli		0,00
Totale parte vincolata (C)		195.926,84

ELENCO ANALITICO DELLE RISORSE VINCOLATE NEL RISULTATO DI AMMINISTRAZIONE (*)

Cap. di entrata	Descrizione	Cap. di spesa correlata	Descrizione	Risorse vinc. nel risultato di amministrazione al 31/12/2025	Risorse vincolate applicate al bilancio dell'esercizio 2025	Entrate vincolate accertate nell'esercizio 2025	Impegni eserc. 2025 finanziati da entrate vincolate accertate nell'esercizio o da quote vincolate del risultato di amministrazione	Fondo plur. vinc. al 31/12/2025 finanziato da entrate vincolate accertate nell'esercizio o da quote vincolate del risultato di amministrazione	Cancellazione di residui attivi vincolati o eliminazione del vincolo su quote del risultato di amministrazione (+) e cancellazione di residui passivi finanziati da risorse vincolate (-) (gestione dei residui).	Cancellazione nell'esercizio N di impegni finanziari dal fondo pluriennale vincolato dopo l'approvazione del rendiconto dell'esercizio 2024 non reimpegnati nell'esercizio 2025	Risorse vincolate nel bilancio al 31/12/2025	Risorse vincolate nel risultato di amministrazione al 31/12/2025
				(a)	(b)	(c)	(d)	(e)	(f)	(g)	(h)=(b)+(c)-(d)-(e)+(g)	(i)=(a)+(c)-(e)-(f)+(g)
Vincoli derivanti dalla legge												
Cap. 0/0		Cap. 0/0		520,85	0,00	0,00	0,00	0,00	0,00	0,00	0,00	520,85
Cap. 0998		Cap. 0/0		29.861,38	29.861,38	0,00	81,40	29.779,98	0,00	0,00	0,00	0,00
Cap. 0999		Cap. 0/0		357,55	357,55	101.729,00	19.720,17	0,00	0,00	0,00	82.366,38	82.366,38
Cap. 1/10	AVANZO DI AMMINISTRAZIONE VINCOLATO - PARTE INVESTIMENTO	Cap. 315227/03	MANUTENZIONE STRAORDINARIA BENI PATRIMONIALI - GESTIONE BENI DEMANIALI E PATR. - FINANZIATO CON AVANZO VINCOLATO	0,00	0,00	11.323,10	0,00	10.685,62	0,00	0,00	637,48	637,48
Cap. 41200	ENTRATE DA TRASFORMAZIONE IN DIRITTO DI PIENA PROPRIETA' AREA GIA' CONCESSA IN DIRITTO DI SUPERFICIE	Cap. 392057/07	MANUTENZIONE STRAORDINARIA ALLOGGI DI EDILIZIA RESIDENZIALE PUBBLICA	41.000,00	41.000,00	0,00	0,00	41.000,00	0,00	0,00	0,00	0,00
Cap. 130350	FONDO DI SOLIDARIETA' COMUNALE	Cap. 201724/51	FONDI PER INCREMENTO ASILI NIDO (ART. 1, c. 449, lett. d) sessies L. 232/2016)	7.673,12	0,00	0,00	0,00	0,00	0,00	0,00	0,00	7.673,12
Cap. 130351	FONDO DI SOLIDARIETA' COMUNALE	Cap. 202351/53	2022 - PROGETTO PER TRASPORTO ALUNNI DISABILI	3.475,45	0,00	0,00	0,00	0,00	0,00	0,00	0,00	3.475,45
Cap. 200620	MISURA 1.4.4 - SPID CIE - M1C1 PNRR - INVESTIMENTO 1.4 - CUP C51F22000870006	Cap. 113423/09	MISURA 1.4.4 - SPID CIE - M1C1 PNRR - INVESTIMENTO 1.4 - CUP C51F22000870006	9.120,00	0,00	0,00	0,00	0,00	0,00	0,00	0,00	9.120,00
Cap. 200801	FONDO PER L'ESERCIZIO DELLE FUNZIONI FONDAMENTALI (Art. 106 D.L. 34/2002) EMERGENZA COVID-19	Cap. 112301/01	SPESE PER SERVIZI DI SANIFICAZIONE A SEGUITO DI EMERGENZA DA COVID-19 - FINANZIATO DA CAPITULO ENTRATA 20070	1.495,00	0,00	0,00	0,00	0,00	0,00	0,00	0,00	1.495,00
Cap. 200802	FONDO PER L'ESERCIZIO DELLE FUNZIONI FONDAMENTALI (Art. 106 D.L. 34/2002) EMERGENZA COVID-19	Cap. 114936/23	RESTITUZIONE QUOTE NON DOVUTE SU TRASFERIMENTI STATALI	12.308,48	4.826,81	0,00	4.826,81	0,00	0,00	0,00	0,00	7.481,67
Cap. 200850	FONDO EX ARTICOLO 39 DEL DECRETO LEGGE N. 104 DEL 2020, A FAVORE DEI COMUNI. (Trasporto scolastico, in applicazione dei protocolli di sicurezza definiti nel corso del mese di settembre dalle autorità statali e regionali competenti; - Spese di natura sociale)	Cap. 145351/04	TRASPORTE SCOLASTICO-MAGGIORI COSTI PER APPLICAZIONE NORME COVID-19	4.224,88	0,00	0,00	0,00	0,00	0,00	0,00	0,00	4.224,88
Cap. 200851	FONDO EX ARTICOLO 39 DEL DECRETO LEGGE N. 104 DEL 2020, A FAVORE DEI COMUNI. (Trasporto scolastico, in applicazione dei protocolli di sicurezza definiti nel corso del mese di settembre dalle autorità statali e regionali competenti; - Spese di natura sociale)	Cap. 204714/80	SERVIZI SOCIALI-SPESE DI NATURA SOCIALE EMERGENTI PER EFFETTO DELLE CONSEGUENZE ECONOMICHE DELL'EMERGENZA COVID-19.	5.786,95	0,00	0,00	0,00	0,00	0,00	0,00	0,00	5.786,95
Cap. 210270	TRASFERIMENTI DELLO STATO: SPETTANTI PER TRASFERIMENTI COMPENSATIVI	Cap. 114936/23	RESTITUZIONE QUOTE NON DOVUTE SU TRASFERIMENTI STATALI - UTILIZZO RISTORI SPECIFICI DI ENTRATA	1.800,00	0,00	0,00	0,00	0,00	0,00	0,00	0,00	1.800,00
Cap. 311200	SANZIONI AMMINISTRATIVE PER VIOLAZIONE AL CODICE DELLA STRADA	Cap. 0/0		1.345,13	1.345,13	9.649,06	4.208,96	0,00	0,00	0,00	6.785,23	6.785,23
Cap. 311201	SANZIONI AMMINISTRATIVE PER VIOLAZIONE AL CODICE DELLA STRADA	Cap. 131121/5	POLIZIA LOCALE - PROGETTI MIGLIORAMENTO SICUREZZA STRADALE (ART. 208 c. 4, lett. c)	416,67	416,67	0,00	416,67	0,00	0,00	0,00	0,00	0,00
Cap. 311202	SANZIONI AMMINISTRATIVE PER VIOLAZIONE AL CODICE DELLA STRADA	Cap. 131122	POLIZIA LOCALE - PROGETTI SICUREZZA STRADALE - ARRETRATI	242,88	242,88	0,00	242,88	0,00	0,00	0,00	0,00	0,00
Cap. 3112019	SANZIONI AMMINISTRATIVE PER VIOLAZIONE AL CODICE DELLA STRADA	Cap. 131121/5	POLIZIA LOCALE - PROGETTI MIGLIORAMENTO SICUREZZA STRADALE (ART. 208 c. 4, lett. c)-(progetto Vigilanza 2019)	500,00	500,00	0,00	500,00	0,00	0,00	0,00	0,00	0,00
Cap. 354000	Fondi incentivanti il personale (IMU e D.lgs 36/2023)	Cap. 112121	FONDO INCENTIVI FUNZIONI TECNICHE - ART. 113 D.LGS 50/2016	0,00	0,00	666,18	0,00	0,00	0,00	0,00	666,18	666,18
Cap. 354500	Fondo Innovazione STRUMENTALE (IMU e d.lgs 36/2023)	Cap. 113403/09	ACQUISTO DI BENI, SERVIZI, TECNOLOGIE FUNZIONALI A PROGETTI DI INNOVAZIONE TECNOLOGICA, DI IMPLEMENTAZIONE DELLE BANCHE DATI ECC. - (comma 4, Art.113 D.LGS. 50/2016)	0,00	0,00	4.648,67	0,00	0,00	0,00	0,00	4.648,67	4.648,67
Cap. 354504	Fondo Innovazione (comma 4, Art. 113 del D.Lgs. 50/2016) da titoli	Cap. 405707/61	PROGETTAZIONE COSTRUZIONE NUOVO LOTTO COLOMBARI - SERVIZIO NECROSCOPICO CIMITERIALE	304,07	0,00	0,00	0,00	0,00	0,00	0,00	0,00	304,07
Cap. 354505	Fondo Innovazione (comma 4, art.113 del D.Lgs. 50/2016)	Cap. 113403/09	ACQUISTO DI BENI, SERVIZI, TECNOLOGIE FUNZIONALI A PROGETTI DI INNOVAZIONE TECNOLOGICA, DI IMPLEMENTAZIONE DELLE BANCHE DATI ECC. - (comma 4, Art.113 D.LGS. 50/2016)	13,66	0,00	0,00	0,00	0,00	0,00	0,00	0,00	13,66
Cap. 410200	ENTRATE DA TRASFORMAZIONE IN DIRITTO DI PIENA PROPRIETA' AREA GIA' CONCESSA IN DIRITTO DI SUPERFICIE	Cap. 0/0		46.626,76	46.626,76	0,00	0,00	46.626,76	0,00	0,00	0,00	0,00
Cap. 450000	ONERI DI URBANIZZAZIONE E COSTO DI COSTRUZIONE	Cap. 196373/25	PARCHI E GIARDINI - SPESE DI MANUTENZIONE ORDINARIA - FINANZIATA CON ONERI	4.911,15	4.911,15	0,00	4.911,15	0,00	0,00	0,00	0,00	0,00
Cap. 450050	ONERI DI URBANIZZAZIONE SECONDARIA	Cap. 0/0		2.198,38	2.198,38	0,00	2.198,38	0,00	0,00	0,00	0,00	0,00
Cap. 450070	SANZIONI PER ABUSI EDILIZI	Cap. 0/0		497,32	0,00	13.018,81	3.660,00	1.708,00	0,00	0,00	7.650,81	8.148,13
Cap. 450200	MAGGIORAZIONE FONDO ARREVERDI ART. 43 L.R. 12/2005 - PERMESSI DI COSTRUIRE	Cap. 0/0		2.100,00	1.100,00	0,00	0,00	1.100,00	0,00	0,00	0,00	1.000,00
Cap. 456500	PROVENTI MONETIZZAZIONE AREE	Cap. 315107/01	ACQUISIZIONE AREE DA DESTINARE AD USO PUBBLICO - GESTIONE BENI DEMANIALI E PATR.	12.563,90	12.563,90	0,00	12.563,90	0,00	0,00	0,00	0,00	0,00
Totale Vincoli derivanti dalla legge				189.343,58	145.950,61	141.034,82	53.330,32	130.900,36	0,00	0,00	102.754,75	146.147,72

Cap. di entrata	Descrizione	Cap. di spesa correlato	Descrizione	Risorse vinc. nel risultato di amministrazione al 1/12/2025	Risorse vincolate applicate al bilancio dell'esercizio 2025	Entrate vincolate accertate nell'esercizio 2025	Impegni eserc. 2025 finanziati da entrate vincolate accertate nell'esercizio o da quote vincolate del risultato di amministrazione	Fondo plur. vinc. al 31/12/2025 finanziato da entrate vincolate accertate nell'esercizio o da quote vincolate del risultato di amministrazione	Cancellazione di residui attivi vincolati o eliminazione del vincolo su quote del risultato di amministrazione (+) e cancellazione di residui passivi finanziati da risorse vincolate (-) (gestione dei residui).	Cancellazione nell'esercizio N di impegni finanziati dal fondo pluriennale vincolato dopo l'approvazione del rendiconto dell'esercizio 2024 non impegnati nell'esercizio 2025	Risorse vincolate nel bilancio al 31/12/2025	Risorse vincolate nel risultato di amministrazione al 31/12/2025
				(a)	(b)	(c)	(d)	(e)	(f)	(g)	(h)=(b)+(c)-(d)-(e)+(f)+(g)	(i)=(a)+(c)-(e)-(f)+(g)
Vincoli derivanti da Trasferimenti												
Cap. 130350	FONDO DI SOLIDARIETA' COMUNALE	Cap. 11130/81	INDENNITA' DI FUNZIONE AGLI ASSESSORI COMUNALI - ORGANI ISTITUZIONALI	0,00	0,00	7.944,36	6.616,72	0,00	0,00	0,00	1.327,64	1.327,64
Cap. 200500	EMERGENZA COVID-19 - FONDO DI SOLIDARIETA' ALIMENTARE	Cap. 20425/60	EMERGENZA COVID-19 - GESTIONE DEL FONDO DI SOLIDARIETA' ALIMENTARE	143,76	0,00	0,00	0,00	0,00	0,00	0,00	0,00	143,76
Cap. 200600	CONTRIBUTI PER FATISPECIE SPECIFICHE DI LEGGE: FONDO CENTRI ESTIVI	Cap. 20173/488	CONTRIBUTI A FAVORE DELLA PARROCCHIA PER IL CENTRO ESTIVO - COVID-19	107,80	0,00	0,00	0,00	0,00	0,00	0,00	0,00	107,80
Cap. 200700	CONTRIBUTO DISINFEZIONE E SANIFICAZIONE (Art. 114 D.L. 18/2002) EMERGENZA COVID-19	Cap. 11229/101	SPESA PER ACQUISTO DI BENI PER LA SANIFICAZIONE A SEGUITO DI EMERGENZA DA COVID-19 - FINANZIATO DA CAPITULO ENTRATA 20070	17,08	0,00	0,00	0,00	0,00	0,00	0,00	0,00	17,08
Cap. 200701	CONTRIBUTO DISINFEZIONE E SANIFICAZIONE (Art. 114 D.L. 18/2002) EMERGENZA COVID-19	Cap. 11230/101	SPESA PER SERVIZI DI SANIFICAZIONE A SEGUITO DI EMERGENZA DA COVID-19 - FINANZIATO DA CAPITULO ENTRATA 20070	24,56	0,00	0,00	0,00	0,00	0,00	0,00	0,00	24,56
Cap. 200750	FONDO FINANZIAMENTO LAVORO STRAORDINARIO POLIZIA LOCALE (Art. 115 D.L. 18/2002) EMERGENZA COVID-19	Cap. 13166/409	TRASF. FONDI AL COMUNE DI ABBIATEGRASSO - FONDO FINANZIAMENTO LAVORO STRAORDINARIO POLIZIA LOCALE (ART. 115 DEL 18/2002) Capitolo Entrata 20075	355,04	0,00	0,00	0,00	0,00	0,00	0,00	0,00	355,04
Cap. 210201	TRASFERIMENTO DELLO STATO DEL 5 PER MILLE PER ATTIVITA' SOCIALI	Cap. 20447/154	ATTIVITA' SOCIALI - 5 PER MILLE	170,27	0,00	0,00	0,00	0,00	0,00	0,00	0,00	170,27
Cap. 210202	TRASFERIMENTO DELLO STATO DEL 5 PER MILLE PER ATTIVITA' SOCIALI	Cap. 20446/154	ATTIVITA' SOCIALI - 5 PER MILLE	15,00	0,00	0,00	0,00	0,00	0,00	0,00	0,00	15,00
Cap. 210203	TRASFERIMENTO DELLO STATO DEL 5 PER MILLE PER ATTIVITA' SOCIALI	Cap. 20447/154	ATTIVITA' SOCIALI - 5 PER MILLE	0,45	0,00	0,00	0,00	0,00	0,00	0,00	0,00	0,45
Cap. 210290	ALTRI TRASFERIMENTI CORRENTI DALLO STATO - CONTRIBUTO ANPR - LISTE ELETTORALI	Cap. 11340/310	ACQUISTO DI BENI E TECNOLOGIE FUNZIONALI PER PROGETTI DI INNOVAZIONE	336,72	0,00	0,00	0,00	0,00	0,00	0,00	0,00	336,72
Cap. 210320	CONTRIBUTI DELLO STATO PER ASSISTENZA ALUNNI CON DISABILITA'	Cap. 0/0		9.952,05	0,00	4.872,05	0,00	0,00	0,00	0,00	4.872,05	14.824,10
Cap. 220590	CONTRIBUTO REGIONALE - AFFIDI FAMILIARI	Cap. 20133/162	PROGETTI DI PREVENZIONE, RIABILITAZIONE E SERVIZI A FAVORE DI MINORI	4.355,90	0,00	0,00	0,00	0,00	0,00	0,00	0,00	4.355,90
Cap. 220591	CONTRIBUTO REGIONALE - AFFIDI FAMILIARI	Cap. 20173/480	INTERVENTI IN FAVORE DI MINORI SERVIZI PER MINORI	900,00	0,00	0,00	0,00	0,00	0,00	0,00	0,00	900,00
Cap. 220590	CONTRIBUTO REGIONALE - SPORTELLO ASCOLTO	Cap. 0/0		178,53	164,56	710,71	732,73	0,00	0,00	0,00	142,54	156,51
Cap. 220591	CONTRIBUTO REGIONALE - SPORTELLO ASCOLTO	Cap. 20134/162	PROGETTI DI PREVENZIONE: SPORTELLO ASCOLTO A FAVORE DEI MINORI	218,28	0,00	0,00	0,00	0,00	0,00	0,00	0,00	218,28
Cap. 220592	CONTRIBUTO REGIONALE - SPORTELLO ASCOLTO	Cap. 20134/162	PROGETTI DI PREVENZIONE: SPORTELLO ASCOLTO A FAVORE DEI MINORI	476,00	0,00	0,00	0,00	0,00	0,00	0,00	0,00	476,00
Cap. 220800	CONTRIBUTO REGIONALE PER INCLUSIONE SCUOLA SECONDARIA DI SECONDO GRADO	Cap. 0/0		3.728,79	0,00	0,00	0,00	0,00	0,00	0,00	0,00	3.728,79
Cap. 350250	RIMBORSO SPESE PER LE ELEZIONI POLITICHE REGIONALI, REFERENDUM, ECC. (SPESE DI PERSONALE)	Cap. 11847/153	SPESA PER LE ELEZIONI POLITICHE REGIONALE E AMM. - PRESTAZIONI DI SERVIZI	711,64	0,00	0,00	0,00	0,00	0,00	0,00	0,00	711,64
Cap. 350251	RIMBORSO SPESE PER LE ELEZIONI POLITICHE REGIONALI, REFERENDUM, ECC. (SPESE DI PERSONALE)	Cap. 11849/623	RIMBORSO DI SOMME IN ECCESSO PER ELEZIONI STATALI	1.745,68	0,00	0,00	0,00	0,00	0,00	0,00	0,00	1.745,68
Cap. 420100	CONTRIBUTO DELLO STATO PER INVESTIMENTI DEI COMUNI FINO A 20 MILA ABITANTI	Cap. 38110/704	LAVORI DI RIQUALIFICAZIONE DELLA VIABILITA' E INTERVENTI DI SICUREZZA STRADALE	242,96	0,00	0,00	0,00	0,00	0,00	0,00	0,00	242,96
Cap. 420150	CONTRIBUTO DELLO STATO PER INVESTIMENTI FINALIZZATI ALLA MANUTENZIONE STRAORDINARIA DELLE STRADE COMUNALI, DEI MARCIAPIEDI E DELL'ARREDO URBANO - LEGGE 234, c. 407, art. 1.	Cap. 38105/712	INTERVENTI DI MANUTENZIONE STRAORDINARIA DELLE STRADE COMUNALI, DEI MARCIAPIEDI E DELL'ARREDO URBANO - FINANZIATI CON CONTRIBUTO DELLO STATO - LEGGE 234, c. 407, art. 1.	12,95	0,00	0,00	0,00	0,00	0,00	0,00	0,00	12,95
Cap. 420200	CONTRIBUTO DELLO STATO PER LA REALIZZAZIONE DI PROGETTI RELATIVI A INVESTIMENTI NEL CAMPO DELL'EFFICIENTAMENTO ENERGETICO E DELLO SVILUPPO TERRITORIALE SOSTENIBILE	Cap. 36201/705	INTERVENTI EFFICIENTAMENTO ENERGETICO CENTRO SPORTIVO COMUNALE - STADIO COMUNALE E ALTRI IMPIANTI	1.077,99	0,00	0,00	0,00	0,00	0,00	0,00	0,00	1.077,99
Cap. 430090	CONTRIBUTO REGIONE LOMBARDIA d.g. 49/2021 INVESTIMENTI PER RIQUALIFICAZIONE E MESSA IN SICUREZZA VIA MATTEOTTI	Cap. 38104/712	INTERVENTI DI RIQUALIFICAZIONE VIABILITA' VIA MATTEOTTI - CONTRIBUTO AGGIUNTIVO REGIONE LOMBARDIA D.G. 49/2021	720,00	0,00	0,00	0,00	0,00	0,00	0,00	0,00	720,00
Totale Vincoli derivanti da Trasferimenti				25.491,45	164,56	13.527,12	7.349,45	0,00	0,00	0,00	6.342,23	31.669,12
Vincoli formalmente attribuiti dall'ente												
Cap. 00	SOMME DA RESTITUIRE PER GESTIONE IN ECONOMIA MENSA SCOLASTICA (TFR)	Cap. 14531/101	SPESA DI PULIZIA E VARIE - REFEZIONE SCOLASTICA	1.315,01	0,00	0,00	0,00	0,00	0,00	0,00	0,00	1.315,01
Cap. 350000	DONAZIONE PER BORSA STUDIO	Cap. 1457/485	IMPORTI CON VINC. DI DESTINAZ. PER L'ASSEGNAZIONE DI BORSE DI STUDIO E MERITO	4.000,00	1.000,00	0,00	1.000,00	0,00	0,00	0,00	0,00	3.000,00
Cap. 430120	CONTRIBUTO REGIONE LOMBARDIA PER INTERVENTI FINALIZZATI ALLA RIGENERAZIONE URBANA	Cap. 38107/704	INTERVENTI FINALIZZATI ALL'AVVIO DI PROCESSI DI RIGENERAZIONE URBANA - PIAZZA DELLA LIBERTA', VIA ENRICO FERMI	0,00	0,00	13.794,99	0,00	0,00	0,00	0,00	13.794,99	13.794,99
Totale Vincoli formalmente attribuiti dall'ente				5.315,01	1.000,00	13.794,99	1.000,00	0,00	0,00	0,00	13.794,99	18.110,00

Totale risorse vincolate (l= 1+ 2+ 3+ 4+ 5)			220.150,04	147.115,17	168.356,93	61.679,77	130.900,36	0,00	0,00	122.891,97	195.926,84
---	--	--	------------	------------	------------	-----------	------------	------	------	------------	------------

Totale quote accantonate riguardanti le risorse vincolate da legge (m1)	0,00	0,00
Totale quote accantonate riguardanti le risorse vincolate da trasferimenti (m2)	0,00	0,00
Totale quote accantonate riguardanti le risorse vincolate da finanziamenti (m3)	0,00	0,00
Totale quote accantonate riguardanti le risorse vincolate dall'ente (m4)	0,00	0,00
Totale quote accantonate riguardanti le risorse vincolate da altro (m5)	0,00	0,00
Totale quote accantonate riguardanti le risorse vincolate (m=m1+m2+m3+m4+m5)	0,00	0,00

Cap. di entrata	Descrizione	Cap. di spesa correlato	Descrizione	Risorse vinc. nel risultato di amministrazione al 1/1/2025	Risorse vincolate applicate al bilancio dell'esercizio 2025	Entrate vincolate accertate nell'esercizio 2025	Impegni eserc. 2025 finanziati da entrate vincolate accertate nell'esercizio o da quote vincolate del risultato di amministrazione	Fondo plur. vinc. al 31/12/2025 finanziato da entrate vincolate accertate nell'esercizio o da quote vincolate del risultato di amministrazione	Cancellazione di residui attivi vincolati o eliminazione del vincolo su quote del risultato di amministrazione (+) e cancellazione di residui passivi finanziati da risorse vincolate (-) (gestione dei residui):	Cancellazione nell'esercizio N di impegni finanziati dal fondo pluriennale vincolato dopo l'approvazione del rendiconto dell'esercizio 2024 non impegnati nell'esercizio 2025	Risorse vincolate nel bilancio al 31/12/2025	Risorse vincolate nel risultato di amministrazione al 31/12/2025
				(a)	(b)	(c)	(d)	(e)	(f)	(g)	(h)=(b)+(c)-(d)-(e)+(g)	(i)=(a)+(c)-(d)-(e)-(f)+(g)
											102.754,75	146.147,72
											6.342,23	31.669,12
											0,00	0,00
											13.794,99	18.110,00
											0,00	0,00
											122.891,97	195.926,84

PROSPETTO DIMOSTRATIVO DEL RISULTATO DI AMMINISTRAZIONE

Parte Investimenti

	GESTIONE	
		TOTALE
Parte destinata agli investimenti		
	Totale parte destinata agli investimenti (D)	0,00

ELENCO ANALITICO DELLE RISORSE DESTINATE AGLI INVESTIMENTI NEL RISULTATO DI AMMINISTRAZIONE (*)

Cap. di entrata	Descrizione	Cap. di spesa	Descrizione	Risorse destinate agli investim. al 1/1/2025	Entrate destinate agli investimenti accertate nell'esercizio 2025	Impegni eserc. 2025 finanziati da entrate destinate accertate nell'esercizio o da quote destinate del risultato di amministrazione	Fondo plurienn. vinc. al 31/12/2025 finanziato da entrate destinate accertate nell'esercizio o da quote destinate del risultato di amministrazione	Cancellazione di residui attivi costituiti da risorse destinate agli investimenti o eliminazione della destinazione su quote del risultato di amministrazione (+) e cancellazione di residui passivi finanziati da risorse destinate agli investimenti (-) (gestione da residui)	Risorse destinate agli investim. al 31/12/2025
				(a)	(b)	(c)	(d)	(e)	(f)=(a)+(b)-(c)-(d)-(e)
Cap. 010	MISURA PNRR M2C4 INVESTIMENTO 2.2 INTERVENTI PER LA RESILIENZA, VALORIZZAZIONE DEL TERRITORIO E L'EFFICIENZA ENERGETICA DEI COMUNI "LAVORI EFFICIENTAMENTO ENERGETICO DEL PLESSO SCOLASTICO VOLTO ALL'EFFIC. E RISPARMIO ENERGETICO EDIFICI DI PROPRIETA'". CUP C54D23000010006	Cap. 34110/703	MISURA PNRR M2C4 INVESTIMENTO 2.2 INTERVENTI PER LA RESILIENZA, VALORIZZAZIONE DEL TERRITORIO E L'EFFICIENZA ENERGETICA DEI COMUNI "LAVORI EFFICIENTAMENTO ENERGETICO DEL PLESSO SCOLASTICO VOLTO ALL'EFFIC. E RISPARMIO ENERGETICO EDIFICI DI PROPRIETA'". CUP C54D23000010006	2,22	0,00	2,22	0,00	0,00	0,00
Cap. 0999	FONDO INCENTIVI FUNZIONI TECNICHE - ART. 113 D.LGS 50/2016	Cap. 11212/12	FONDO INCENTIVI FUNZIONI TECNICHE - ART. 113 D.LGS 50/2016	324,69	0,00	324,69	0,00	0,00	0,00
Cap. 430410	CONTRIBUTO REGIONALE - BANDO AXEL - REALIZZAZIONE MICRORETI ENERGETICAMENTE EFFICIENTI - DECRETO N. 15334 DEL 04/12/2020 (Scuola dell'infanzia, Mensa, Palestra)	Cap. 34111/703	INTERVENTO NEL CAMPO DELL'EFFICIENTAMENTO ENERGETICO - SCUOLA DELL'INFANZIA, MENSA, PALESTRA: IMPIANTO FOTOVOLTAICO - FINANZIATO CON CONTRIBUTO REGIONALE	2.193,64	0,00	2.193,64	0,00	0,00	0,00
Totale				2.520,55	0,00	2.520,55	0,00	0,00	0,00
Totale quote accantonate nel risultato di amministrazione riguardanti le risorse destinate agli investimenti (g)									0,00
Totale risorse destinate nel risultato di amministrazione al netto di quelle che sono state oggetto di accantonamenti (h = Totale f - g)									0,00

PROSPETTO DIMOSTRATIVO DEL RISULTATO DI AMMINISTRAZIONE

Parte Disponibile

	GESTIONE	
		TOTALE
E) Totale parte disponibile (E=A-B-C-D)		270.716,39

Elenco Atti Variazione per applicazione avanzo - Anno 2025

ATTO	DATA ATTO	CAP.	ART.	DESCRIZIONE	IMPORTO	OGGETTO
C.C. 21	16/07/2025	1	10	AVANZO DI AMMINISTRAZIONE VINCOLATO - PARTE INVESTIMENTO	141.288,52	
C.C. 21	16/07/2025	1	15	AVANZO DI AMMINISTRAZIONE VINCOLATO - PARTE CORRENTE	1.000,00	
C.C. 21	16/07/2025	1	20	AVANZO DI AMMINISTRAZIONE FINANZIAMENTO INVESTIMENTI	2.520,55	
C.C. 21	16/07/2025	1	50	AVANZO LIBERO - PARTE CORRENTE	134.362,00	
C.C. 30	29/10/2025	1	55	AVANZO LIBERO - PARTE INVESTIMENTO	3.000,00	
TOTALE					282.171,07	

Applicazione dell'avanzo nel 2025	Avanzo vincolato	Avanzo per spese in c/capitale	Fondo svalutazione crediti *	Avanzo non vincolato	Totale
Spesa corrente	5.826,81			134.362,00	0,00
Spesa corrente a carattere non ripetitivo					0,00
Debiti fuori bilancio				0,00	0,00
Estinzione anticipata di prestiti				0,00	0,00
Spesa in c/capitale	141.288,52	0,00		5.520,55	0,00
altro			0,00	0,00	0,00
Totale avanzo utilizzato	147.115,33	0,00	0,00	139.882,55	0,00

PROSPETTO DIMOSTRATIVO DEL RISULTATO DI AMMINISTRAZIONE

Fondo Cassa

		GESTIONE		
		Residui	Competenza	TOTALE
Fondo cassa al 1° Gennaio				844.178,51
RISCOSSIONI	(+)	448.890,12	1.485.860,79	1.934.750,91
PAGAMENTI	(-)	298.925,44	1.885.826,26	2.184.751,70
SALDO DI CASSA AL 31 DICEMBRE	(=)			594.177,72
PAGAMENTI per azioni esecutive non regolarizzate al 31 dicembre	(-)			0,00
FONDO DI CASSA AL 31 DICEMBRE	(=)			594.177,72

FLUSSI DI CASSA			
RISCOSSIONI E PAGAMENTI			
	COMPETENZE	RESIDUI	TOTALE
FONDO DI CASSA INIZIALE	0,00	0,00	844.178,51
Entrate titolo I	702.515,80	151.671,07	854.186,87
Entrate titolo II	217.796,43	39.837,75	257.634,18
Entrate titolo III	309.427,29	96.294,84	405.722,13
Totale titoli I, II, III (A)	1.229.739,52	287.803,66	1.517.543,18
Spese titolo I (B)	1.186.026,44	255.765,35	1.441.791,79
Rimborso prestiti (C) IV	20.456,08	0,00	20.456,08
Differenza di parte corrente (D=A-B-C)	23.257,00	32.038,31	55.295,31
Entrate titolo IV	20.137,20	157.362,63	177.499,83
Entrate titolo VI	0,00	0,00	0,00
Totale titoli IV, V, VI (E)	20.137,20	157.362,63	177.499,83
Spese titolo II (F)	440.772,63	30.267,30	471.039,93
Spese titolo III (G)	0,00	1.877,85	1.877,85
Differenza di parte capitale (H=E-F-G)	-420.635,43	125.217,48	-295.417,95
Entrate titolo IX	235.984,07	3.723,83	239.707,90
Spese titolo VII	238.571,11	11.014,94	249.586,05
Fondo di cassa finale	0,00	0,00	594.177,72

TREND FONDO DI CASSA E ANTICIPAZIONI UTILIZZATE

SITUAZIONE DI CASSA			
	2023	2024	2025
Disponibilità	545.609,96	602.213,22	671.415,59
Anticipazioni	0	0	0
Anticipazione liquidità Cassa DD.PP.			

ANALISI ENTRATE E SPESE

L'analisi delle entrate e delle spese di seguito effettuata considera i risultati della gestione finanziaria 2025, in termini di impegni e accertamenti, raffrontandoli con i dati del rendiconto 2024 e con i dati delle previsioni iniziali del bilancio 2024, allo scopo di rilevare gli scostamenti registrati in valore assoluto.

ANALISI ENTRATE CORRENTI

Le entrate correnti sono rappresentate nei primi tre titoli di entrata.

Di seguito verranno analizzate per titoli e con un dettaglio particolare per le entrate derivanti da recupero evasione tributaria, da sanzioni derivanti dalla violazione al codice della strada e da quelle derivanti dalla gestione dei servizi a domanda individuale.

Analisi entrate correnti - Titolo 1 Entrate Tributarie - Anno 2025

Tit.	Tipologia	Cat.	Descrizione	Previsioni iniziali (A)	Previsioni Definitive (B)	% Scost. (C=B/A)	Accertamenti (D)	% di Realizzo (E=B/D)	Riscossioni (F)	Residui da Riportare (G=D-F)
1	101	6	Imposta municipale propria	465.444,00	463.179,41	99,51	448.868,43	96,91	394.048,40	54.820,03
1	101	8	Imposta comunale sugli immobili (ICI)	0,00	0,00	0,00	0,00	0,00	0,00	0,00
1	101	16	Addizionale comunale IRPEF	155.000,00	155.000,00	100,00	155.000,00	100,00	57.126,33	97.873,67
1	101	52	Tassa occupazione spazi e aree pubbliche	500,00	500,00	100,00	0,00	0,00	0,00	0,00
1	101	53	Imposta comunale sulla pubblicità e diritto sulle pubbliche affissioni	3.000,00	3.000,00	100,00	0,00	0,00	0,00	0,00
1	101	76	Tassa sui servizi comunali (TASI)	5.000,00	5.000,00	100,00	0,00	0,00	0,00	0,00
1	101	99	Altre imposte, tasse e proventi n.a.c.	0,00	0,00	0,00	0,00	0,00	0,00	0,00
1	301	1	Fondi perequativi dallo Stato	268.593,47	251.341,09	93,58	251.341,07	100,00	251.341,07	0,00
			TOTALE	897.537,47	878.020,50	0,98	855.209,50	0,97	702.515,80	152.693,70

	Accertamenti 2025	Riscossioni (competenza) 2025	% Risc. Su Accert.	FCDE accanton comp 2025	FCDE rendiconto 2025
Recupero evasione ICI/IMU	90.408,00	68.565,05	95,41%	21842,95	467204,84
Recupero evasione TARSU/TIA/TASI	0,00	0,00	%	0,00	0,00
Recupero evasione COSAP/TOSAP	0,00	0,00	%	0,00	0,00
Recupero evasione altri tributi	0,00	0,00	%	0,00	0,00
Totale	0,00	0,00	%	0,00	0,00

	Accertamenti 2023	Accertamenti 2024	Accertamenti 2025
Recupero evasione ICI/IMU	327.345,00	249.421,98	90.408,00
Recupero evasione TARSU/TIA/TASI	0,00	0,00	0,00
Recupero evasione COSAP/TOSAP	0,00	0,00	0,00
Recupero evasione altri tributi	0,00	0,00	0,00
Totale	0,00	0,00	0,00

Analisi entrate correnti - Titolo 2 Entrate da Trasferimenti - Anno 2025

Tit.	Tipologia	Cat.	Descrizione	Previsioni iniziali (A)	Previsioni Definitive (B)	% Scot. (C=B/A)	Accertamenti (D)	% di Realizzo (E=B/D)	Riscossioni (F)	Residui da Riportare (G=D-F)
2	101	1	Trasferimenti correnti da Amministrazioni CENTRALI	63.305,24	204.849,23	323,59	202.259,26	98,74	202.259,26	0,00
2	101	2	Trasferimenti correnti da Amministrazioni LOCALI	41.560,48	51.560,48	124,06	29.291,53	56,81	15.537,17	13.754,36
2	103	2	Altri trasferimenti correnti da imprese	0,00	0,00	0,00	0,00	0,00	0,00	0,00
			TOTALE	104.865,72	256.409,71	2,45	231.550,79	0,90	217.796,43	13.754,36

Analisi entrate correnti - Titolo 3 Entrate Extratributarie - Anno 2025

Tit.	Tipologia	Cat.	Descrizione	Previsioni iniziali (A)	Previsioni Definitive (B)	% Scot. (C=B/A)	Accertamenti (D)	% di Realizzo (E=B/D)	Riscossioni (F)	Residui da Riportare (G=D-F)
3	100	2	Entrate dalla vendita e dall'erogazione di servizi	281.408,00	248.658,00	88,36	184.210,65	74,08	146.254,72	37.955,93
3	100	3	Proventi derivanti dalla gestione dei beni	127.150,00	127.450,00	100,24	102.708,45	80,59	67.468,79	35.239,66
3	200	2	Entrate da famiglie derivanti dall'attività di controllo e repressione delle irregolarità e degli illeciti	29.500,00	47.000,00	159,32	46.561,29	99,07	16.364,38	30.196,91
3	200	3	Entrate da Imprese derivanti dall'attività di controllo e repressione delle irregolarità e degli illeciti	0,00	0,00	0,00	0,00	0,00	0,00	0,00
3	300	3	Altri interessi attivi	200,00	200,00	100,00	0,10	0,05	0,00	0,10
3	500	1	Indennizzi di assicurazione	5.000,00	5.000,00	100,00	0,00	0,00	0,00	0,00
3	500	2	Rimborsi in entrata	54.024,00	93.440,00	172,96	67.281,86	72,01	53.035,14	14.246,72
3	500	99	Altre entrate correnti n.a.c.	37.496,72	43.246,42	115,33	26.539,46	61,37	26.304,26	235,20
			TOTALE	534.778,72	564.994,42	1,06	427.301,81	0,76	309.427,29	117.874,52

ANALISI SANZIONI PER VIOLAZIONE AL CODICE DELLA STRADA

PROVENTI DA SANZIONI AMMINISTRATIVE AL CODICE DELLA STRADA - RENDICONTO ANNO										2025		Art.208 del Dlg. 285 /1992	
Cap Peg		Stanzamento	Riscosso	Accertato	%FCDE	FCDE 1	%Abbattimento FCDE	FCDE ridotto	FCDE effettivo	Risorse disponibili nette	% destinazione	Risorse vincolate	
31123	Sanzioni cds arretrate (cassa)	2.000,00	1.953,30	1.953,30	0%	-	0%	-	-	1.953,30	50%	976,65	
31120	Sanzioni cds dell'anno	22.500,00	9.411,09	39.608,00	99,49%	30.042,91	0%	-	30.042,91	9.565,09	50%	4.782,55	
31122	Sanzioni cds dell'anno - da imprese	-	0,00	-	100,00%	-	-	-	-	-	-	-	
31121	Quota sanzioni cds dell'anno (art. 142)	22.500,00	-	-	-	-	0%	-	-	-	100%	-	
31124	Ruoli accertati	-	-	-	-	-	0%	-	-	-	50%	-	
		24.500,00	11.364,39	41.561,30						11.518,39		5.759,20	
RIPARTIZIONE ENTRATA DA DESTINARSI SULLE DIVERSE TIPOLOGIE DI SPESA													
ART. 208, comma 4, lettera a		% minima	Importo minimo (E)	Impegnate (S) (pagate/spese)	Differenza	Da integrare	SOMMA IN ECCEDENZA	Articolo 208, comma 4 e 5 bis, DLgs 285/1992					
		25%	1.439,80	€ 2.079,89	€ 640,09			a) in misura non inferiore a un quarto della quota, a interventi di sostituzione, di ammodernamento, di potenziamento, di messa a norma e di manutenzione della segnaletica delle strade di proprietà dell'ente;					
		25%	1.439,80	€ 3.287,47	€ 1.847,67			b) in misura non inferiore a un quarto della quota, al potenziamento delle attività di controllo e di accertamento delle violazioni in materia di circolazione stradale, anche attraverso l'acquisto di automezzi, mezzi e attrezzature dei Corpi e dei servizi di polizia provinciale e di polizia municipale di cui alle lettere d-bis) ed e) del comma 3 dell'articolo 12;					
		residuale	2.879,60	€ 4.350,00				c) ad altre finalità connesse al miglioramento della sicurezza stradale, relative alla manutenzione delle strade di proprietà dell'ente, all'installazione, all'ammodernamento, al potenziamento, alla messa a norma e alla manutenzione delle barriere e alla sistemazione del manto stradale delle medesime strade, alla redazione dei piani di cui all'articolo 36, a interventi per la sicurezza stradale a tutela degli utenti deboli, quali bambini, anziani, disabili, pedoni e ciclisti, allo svolgimento, da parte degli organi di polizia locale, nelle scuole di ogni ordine e grado, di corsi didattici finalizzati all'educazione stradale, a misure di assistenza e di previdenza per il personale di cui alle lettere d-bis) ed e) del comma 3 dell'articolo 12, alle misure di cui al comma 5-bis del presente articolo e a interventi a favore della mobilità ciclistica 5-bis. La quota dei proventi di cui alla lettera c) del comma 4 può anche essere destinata ad assunzioni stagionali a progetto nelle forme di contratti a tempo determinato e a forme flessibili di lavoro, ovvero al finanziamento di progetti di potenziamento dei servizi di controllo finalizzati alla sicurezza urbana e alla sicurezza stradale, nonché a progetti di potenziamento dei servizi netumi e di prevenzione delle violazioni di cui agli articoli 166, 169-bis e 167 e all'acquisto di automezzi, mezzi e attrezzature dei Corpi e dei servizi di polizia provinciale e di polizia municipale di cui alle lettere d-bis) ed e) del comma 3 dell'articolo 12, destinati al potenziamento dei servizi di controllo finalizzati alla sicurezza urbana e alla sicurezza stradale.					
			Totale	5.759,20	€ 9.717,93	0,00	€ 3.958,16	€ 3.958,16					

DESTINAZIONE EFFETTIVA															
												Cap Peg	NOTE		
ART. 208, comma 4, lettera a															
			numero	18139-320											
			descrizione	Manutenzione viabilità e segnaletica											
			importo	€ 2.500,00											
			Risorse minime da destinare	€ 1.439,80											
			Risorse impegnate	€ 2.079,89	€ 2.500,00										
			Risorse pagate	€ 2.079,89											
			da mandare in avanzo vincolato	€ 420,11											
			spese/pagato												€ 2.500,00
			Differenza tra risorse minime da destinare e destinato												€ 640,09
ART. 208, comma 4, lettera B													Cap Peg	NOTE	
			numero	13120-30	13134	13138-344									
			descrizione	Potenziamento attività controllo e accertamento (prestazioni)	Spese custodia e oliazione veicoli	Noleggio apparecchiature P.L.	Spese postali notifica verbali								
			importo	€ 0,00	€ 2.000,00	€ 2.500,00	€ 0,00	€ 1.000,00							
			Risorse minime da destinare	€ 1.439,80				€ 3.287,47							
			Risorse impegnate	€ 3.287,47	€ 2.000,00	€ 700,00		€ 587,47							
			Risorse pagate	€ 1.204,05		€ 700,00		€ 504,05							
			da mandare in avanzo vincolato												
			Differenza tra risorse minime da destinare e destinato		€ 2.000,00	€ 1.081,70		€ 83,42							€ 1.847,67
ART. 208, comma 4, lettera C													Cap Peg	NOTE	
			numero	18139-321	13112-24	13112-15									
			descrizione	Interventi di miglioramento/circolazione e sicurezza stradale	Previdenza integrativa	Miglioramento circolazione e sicurezza stradale	Incarichi servizio viabilità	Nonni vigile	Ripristino impianti di illuminazione pubblica						
			importo	€ 3.200,00	€ 1.800,00	€ 500,00	€ 0,00	€ 0,00	€ 0,00						
			Risorse minime da destinare (N.B.)	€ 2.879,60	€ 900,00	€ 250,00		4350							
			Risorse impegnate	€ 4.350,00	€ 0,00	€ 900,00									
			Risorse pagate	€ 0,00	€ 900,00	€ 0,00									
			da mandare in avanzo vincolato	€ 3.200,00	€ 0,00	€ 250,00									
			spese/pagato												€ 5.250,00
			Differenza tra risorse minime da destinare e destinato (N.B.)												€ 1.470,40

[N.B. L'importo minimo è relativo solo alle fattispecie a) e b); alla quota di cui alla lettera c) va destinata la differenza sul totale complessivo residuante dopo la verifica delle lettere a) e b)

ANALISI SPESE CORRENTI

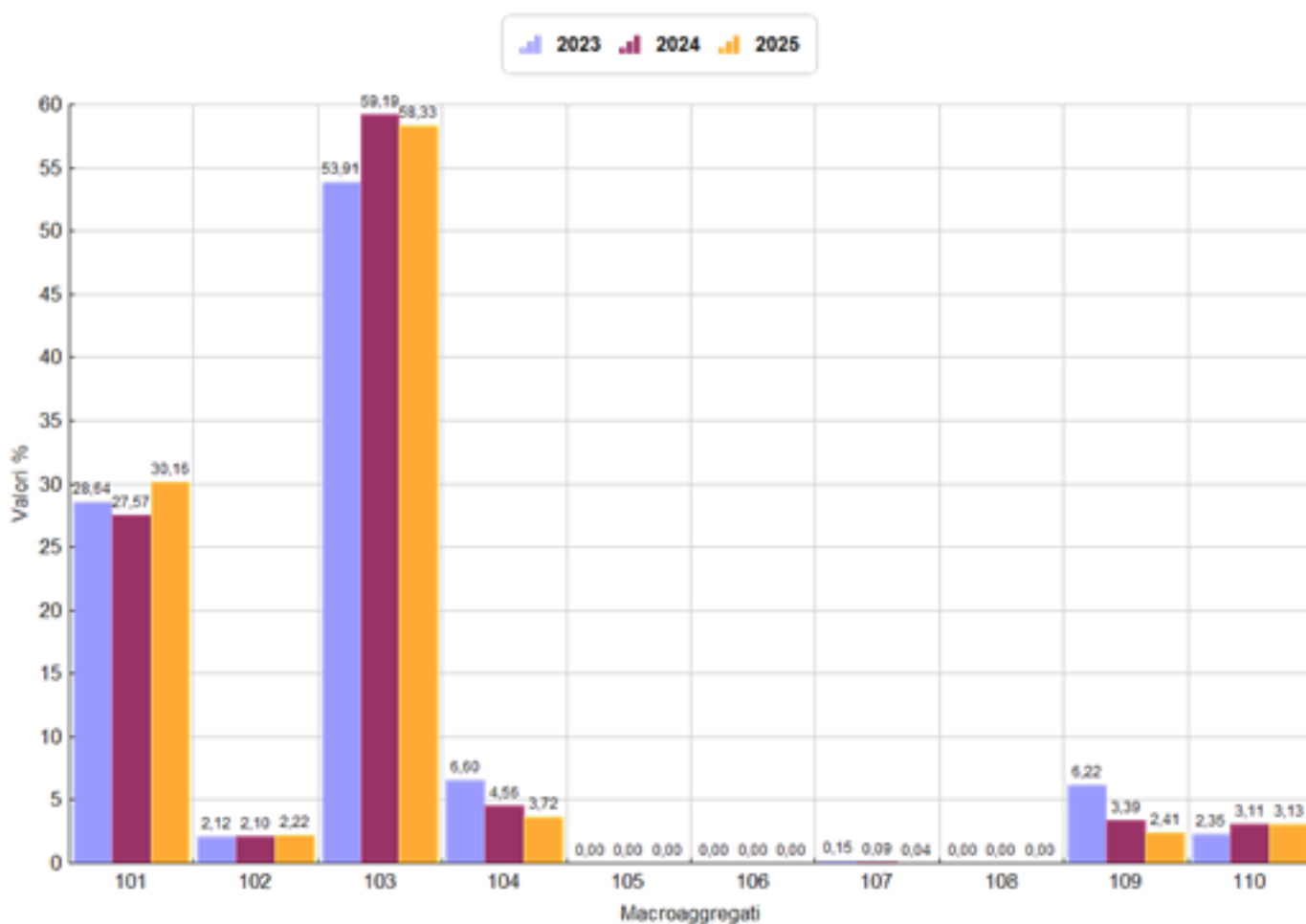
Le spese correnti, destinate all'erogazione dei servizi ed al funzionamento ordinario della struttura comunale.

Esse di seguito verranno analizzate per missione e macroaggregato con una particolare attenzione alle spese di personale e ai relativi limiti e alle spese ai sensi del DL 78/2010 e successive modificazioni.

RIEPILOGO SPESE CORRENTI PER MACROAGGREGATO CON TREND STORICO - ANNO 2025

Descrizione		2023	2024	2025
101	redditi da lavoro dipendente	383.240,61	387.831,35	434.367,93
102	imposte e tasse a carico ente	28.369,23	29.507,63	31.910,04
103	acquisto di beni e servizi	721.275,35	832.742,99	839.898,33
104	trasferimenti correnti	88.299,61	64.169,87	53.509,66
105	trasferimenti di tributi	0,00	0,00	0,00
106	fondi perequativi	0,00	0,00	0,00
107	interessi passivi	1.989,25	1.288,38	561,72
108	altre spese per redditi da capitale	0,00	0,00	0,00
109	rimborsi e poste correttive delle entrate	83.280,08	47.636,97	34.743,01
110	altre spese correnti	31.496,60	43.747,38	45.030,79
TOTALE		1.337.950,73	1.406.924,57	1.440.021,48

Spese per Titolo e Macro Aggr. Anni 2023 - 2025



Andamento Spese Correnti per Macroaggregato - Anno 2025

MACROAGGREGATO		Previsioni iniziali	Previsioni definitive	Impegni	di cui Impegni FPV	Economie	di cui Economie da FPV
1	Redditi da lavoro dipendente	415.190,47	478.007,54	434.367,93	38.174,01	43.639,61	-1.898,55
2	Imposte e tasse a carico dell'ente	27.000,00	31.996,78	31.910,04	2.848,11	86,74	-58,22
3	Acquisto di beni e servizi	836.809,74	1.040.649,71	839.898,33	0,00	200.751,38	0,00
4	Trasferimenti correnti	76.910,51	77.406,00	53.509,66	2.658,11	23.896,34	0,00
7	Interessi passivi	1.061,72	1.061,72	561,72	0,00	500,00	0,00
9	Rimborsi e poste correttive delle entrate	54.826,81	41.826,81	34.743,01	0,00	7.083,80	0,00
10	Altre spese correnti	145.753,39	211.678,43	45.030,79	0,00	166.647,64	0,00
TOTALE		1.557.552,64	1.882.626,99	1.440.021,48	43.680,23	442.605,51	-1.956,77

CONTO DEL BILANCIO - RIEPILOGO GENERALE DELLE SPESE PER MISSIONI 2025

MISSIONE, PROGRAMMA, TITOLO	DENOMINAZIONE	RESIDUI PASSIVI AL 1/1/2025 (RS)		PAGAMENTI IN C/RESIDUI (PR)		RIACCERTAMENTO RESIDUI (R)				RESIDUI PASSIVI DA ESERCIZI PRECEDENTI (EP=RS-PR+R)	
		PREVISIONI DEFINITIVE DI COMPETENZA (CP)		PAGAMENTI IN C/COMPETENZA (PC)		IMPEGNI (I)		ECONOMIE DI COMPETENZA (ECP=CP-I-FPV)		RESIDUI PASSIVI DA ESERCIZIO DI COMPETENZA (EC= I - PC)	
		PREVISIONI DEFINITIVE DI CASSA (CS)		TOTALE PAGAMENTI (TP=PR+PC)		FONDO PLURIENNALE VINCOLATO (FPV)				TOTALE RESIDUI PASSIVI DA RIPORTARE (TR=EP+EC)	
MISSIONE 1	Servizi istituzionali e generali e di gestione	RS	131.629,25	PR	100.966,13	R	-7.246,48	ECP	169.926,32	EP	23.416,64
		CP	915.786,09	PC	599.324,24	I	683.170,99			EC	83.846,75
		CS	984.726,56	TP	700.290,37	FP V	62.688,78			TR	107.263,39
MISSIONE 3	Ordine pubblico e sicurezza	RS	19.916,11	PR	17.923,65	R	-192,46	ECP	20.002,00	EP	1.800,00
		CP	73.109,56	PC	23.128,98	I	51.859,37			EC	28.730,39
		CS	91.777,48	TP	41.052,63	FP V	1.248,19			TR	30.530,39
MISSIONE 4	Istruzione e diritto allo studio	RS	45.890,54	PR	43.279,74	R	-1.327,53	ECP	9.115,74	EP	1.283,27
		CP	276.342,11	PC	231.838,79	I	265.593,73			EC	33.754,94
		CS	320.600,01	TP	275.118,53	FP V	1.632,64			TR	35.038,21
MISSIONE 5	Tutela e valorizzazione dei beni e attività culturali	RS	8.879,96	PR	8.879,96	R	0,00	ECP	7.755,71	EP	0,00
		CP	38.650,00	PC	26.021,46	I	30.894,29			EC	4.872,83
		CS	47.529,96	TP	34.901,42	FP V	0,00			TR	4.872,83
MISSIONE 6	Politiche giovanili, sport e tempo libero	RS	19.019,12	PR	15.685,74	R	-1.811,70	ECP	7.472,58	EP	1.521,68
		CP	73.557,76	PC	48.985,28	I	66.085,18			EC	17.099,90
		CS	92.576,88	TP	64.671,02	FP V	0,00			TR	18.621,58
MISSIONE 7	Turismo	RS	0,00	PR	0,00	R	0,00	ECP	921,80	EP	0,00
		CP	2.000,00	PC	1.078,20	I	1.078,20			EC	0,00
		CS	2.000,00	TP	1.078,20	FP V	0,00			TR	0,00
MISSIONE 8	Assetto del territorio ed edilizia abitativa	RS	7.648,36	PR	7.648,36	R	0,00	ECP	1.919,80	EP	0,00
		CP	20.000,00	PC	13.023,52	I	18.080,20			EC	5.056,68
		CS	27.648,36	TP	20.671,88	FP V	0,00			TR	5.056,68

CONTO DEL BILANCIO - RIEPILOGO GENERALE DELLE SPESE PER MISSIONI 2025

MISSIONE, PROGRAMMA, TITOLO	DENOMINAZIONE	RESIDUI PASSIVAL 1/1/2025 (RS)		PAGAMENTI IN C/RESIDUI (PR)		RIACCERTAMENTO RESIDUI (R)		RESIDUI PASSIVI DA ESERCIZI PRECEDENTI (EP=RS-PR+R)			
		PREVISIONI DEFINITIVE DI COMPETENZA (CP)		PAGAMENTI IN C/COMPETENZA (PC)		IMPEGNI (I)		ECONOMIE DI COMPETENZA (ECP=CP-I-FPV)		RESIDUI PASSIVI DA ESERCIZIO DI COMPETENZA (EC= I - PC)	
		PREVISIONI DEFINITIVE DI CASSA (CS)		TOTALE PAGAMENTI (TP=PR+PC)		FONDO PLURIENNALE VINCOLATO (FPV)				TOTALE RESIDUI PASSIVI DA RIPORTARE (TR=EP+EC)	
MISSIONE 9	Sviluppo sostenibile e tutela del territorio e dell'ambiente	RS	7.102,94	PR	7.102,94	R	0,00	ECP	3.338,62	EP	0,00
		CP	49.150,00	PC	31.105,11	I	45.811,38			EC	14.706,27
		CS	56.252,94	TP	38.208,05	FP V	0,00			TR	14.706,27
MISSIONE 10	Trasporti e diritto alla mobilità	RS	32.766,21	PR	20.126,12	R	-12.640,09	ECP	3.620,11	EP	0,00
		CP	61.200,00	PC	30.508,28	I	57.579,89			EC	27.071,61
		CS	93.966,21	TP	50.634,40	FP V	0,00			TR	27.071,61
MISSIONE 11	Soccorso civile	RS	714,00	PR	714,00	R	0,00	ECP	104,50	EP	0,00
		CP	800,00	PC	0,00	I	695,50			EC	695,50
		CS	1.514,00	TP	714,00	FP V	0,00			TR	695,50
MISSIONE 12	Diritti sociali, politiche sociali e famiglia	RS	33.799,73	PR	30.839,07	R	-345,12	ECP	52.037,69	EP	2.615,54
		CP	270.124,16	PC	177.763,07	I	215.923,24			EC	38.160,17
		CS	301.760,66	TP	208.602,14	FP V	2.163,23			TR	40.775,71
MISSIONE 14	Sviluppo economico e competitività	RS	2.599,64	PR	2.599,64	R	0,00	ECP	812,21	EP	0,00
		CP	3.500,00	PC	2.687,79	I	2.687,79			EC	0,00
		CS	6.099,64	TP	5.287,43	FP V	0,00			TR	0,00
MISSIONE 20	Fondi e accantonamenti	RS	0,00	PR	0,00	R	0,00	ECP	97.345,59	EP	0,00
		CP	97.345,59	PC	0,00	I	0,00			EC	0,00
		CS	321.236,87	TP	0,00	FP V	0,00			TR	0,00
MISSIONE 50	Debito pubblico	RS	0,00	PR	0,00	R	0,00	ECP	500,00	EP	0,00
		CP	1.061,72	PC	561,72	I	561,72			EC	0,00
		CS	1.061,72	TP	561,72	FP V	0,00			TR	0,00

CONTO DEL BILANCIO - RIEPILOGO GENERALE DELLE SPESE PER MISSIONI 2025

MISSIONE, PROGRAMMA, TITOLO	DENOMINAZIONE	RESIDUI PASSIVI AL 1/1/2025 (RS)		PAGAMENTI IN C/RESIDUI (PR)		RIACCERTAMENTO RESIDUI (R)		RESIDUI PASSIVI DA ESERCIZI PRECEDENTI (EP=RS-PR+R)			
		PREVISIONI DEFINITIVE DI COMPETENZA (CP)		PAGAMENTI IN C/COMPETENZA (PC)		IMPEGNI (I)		ECONOMIE DI COMPETENZA (ECP=CP-I-FPV)			
		PREVISIONI DEFINITIVE DI CASSA (CS)		TOTALE PAGAMENTI (TP=PR+PC)		FONDO PLURIENNALE VINCOLATO (FPV)		TOTALE RESIDUI PASSIVI DA RIPORTARE (TR=EP+EC)			
	TOTALE MISSIONI	RS	309.965,86	PR	255.765,35	R	-23.563,38		EP	30.637,13	
		CP	1.882.626,99	PC	1.186.026,44	I	1.440.021,48	ECP	374.872,67	EC	253.995,04
		CS	2.348.751,29	TP	1.441.791,79	FPV	67.732,84		TR	284.632,17	

ANALISI SPESE DI PERSONALE

Nel macroaggregato dei redditi da lavoro dipendente sono contabilizzate nel bilancio armonizzato, diversamente dall'intervento Personale del bilancio redatto secondo gli schemi del DPR 94/1996, anche le spese per il servizio mensa dipendenti.

Per quanto concerne il rispetto dei limiti imposti dalla legge alla spesa del personale, si rammenta che l'art. 1, comma 557, della legge n. 296/2006 (finanziaria 2007) così come modificato ed integrato dall'art. 14, comma 7 del D.L. 78/2010, convertito con modificazioni dalla L. 122/2010, stabilisce che "Ai fini del concorso delle autonomie regionali e locali al rispetto degli obiettivi di finanza pubblica, gli enti sottoposti al patto di stabilità interno assicurano la riduzione delle spese di personale, al lordo degli oneri riflessi a carico delle amministrazioni e dell'IRAP, con esclusione degli oneri relativi ai rinnovi contrattuali, garantendo il contenimento della dinamica retributiva e occupazionale, con azioni da modulare nell'ambito della propria autonomia e rivolte, in termini di principio, ai seguenti ambiti prioritari di intervento: riduzione dell'incidenza percentuale delle spese di personale rispetto al complesso delle spese correnti, attraverso parziale reintegrazione dei cessati e contenimento della spesa per il lavoro flessibile; razionalizzazione e snellimento delle strutture burocratico-amministrative, anche attraverso accorpamenti di uffici con l'obiettivo di ridurre l'incidenza percentuale delle posizioni dirigenziali in organici; contenimento delle dinamiche di crescita della contrattazione integrativa, tenuto anche conto delle corrispondenti disposizioni dettate per le amministrazioni statali".

VERIFICA SPESA PERSONALE RENDICONTO 2025

descrizione	spesa media triennio 2011/2013	ANNO 2025
	LIMITE SPESA	
Spese macroaggregato 101	384.536,81	434.367,93
Irap	31.333,33	31.910,04
Spese macroaggregato 103	66.028,09	811,64
t.d. e altre spese	2.638,09	
spese per servizi in convenzione e in comando		23.446,96
TOTALE LORDO	484.536,32	490.536,57
spese da detrarre	-	
incentivi per la progettazione		4.950,63
incentivi per il recupero evasione tributaria	-	
diritti di rogito		-
contributi a carico ente amministratori in aspettativa	-	-
spese consultazioni elettorali rimborsate da altri enti	-	-
ASSEGNI FAMILIARI		-
quota rimborso spesa segreteria convenzionata O COMANDO	-	49.149,07
RIMBORSI DA S.M.		
rimborso per servizi pl in straordinario		
spese per assunzioni a tempo indeterminato effettuato utilizzando gli spazi assunzionali ex art. 7 comma 1 del decreto del 17/03/2000		12.683,25
spese per ccnl da detrarre (rinnovi contrattuali)		35.513,99
tot spese da detrarre		102.296,94
	-	
Componenti escluse	59.432,59	
totale da confrontare con l'anno precedente	425.103,81	388.239,63

ANALISI SPESE PER ACQUISTI

ACQUISTO DI BENI E SERVIZI PER MISSIONI - ANNI 2024 - 2025

Nr.	MISSIONI	CONSUNTIVO 2024	CONSUNTIVO 2025	SCOSTAMENTO 2024 - 2025	SCOST. %
1	Servizi istituzionali e generali e di gestione	265.341,64	232.611,86	-32.729,78	-12,33
3	Ordine pubblico e sicurezza	6.091,81	5.849,27	-242,54	-3,98
4	Istruzione e diritto allo studio	223.223,08	229.511,19	6.288,11	2,82
5	Tutela e valorizzazione dei beni e attività culturali	19.901,92	26.477,29	6.575,37	33,04
6	Politiche giovanili, sport e tempo libero	56.332,61	65.885,18	9.552,57	16,96
8	Assetto del territorio ed edilizia abitativa	16.226,34	16.433,68	207,34	1,28
9	Sviluppo sostenibile e tutela del territorio e dell'ambiente	25.075,06	41.644,38	16.569,32	66,08
10	Trasporti e diritto alla mobilità	61.000,00	57.579,89	-3.420,11	-5,61
12	Diritti sociali, politiche sociali e famiglia	159.550,53	163.905,59	4.355,06	2,73
	Totale	832.742,99	839.898,33	7.155,34	0,86

ANALISI SPESE PER CONTRIBUTI E TRASFERIMENTI CORRENTI

TRASFERIMENTI CORRENTI PER MISSIONI - ANNI 2024 - 2025

Nr.	MISSIONI	CONSUNTIVO 2024	CONSUNTIVO 2025	SCOSTAMENTO 2024 - 2025	SCOST. %
1	Servizi istituzionali e generali e di gestione	10.486,13	13.201,59	2.715,46	25,90
3	Ordine pubblico e sicurezza	8.010,00	6.298,27	-1.711,73	-21,37
4	Istruzione e diritto allo studio	4.000,00	4.500,00	500,00	12,50
5	Tutela e valorizzazione dei beni e attività culturali	4.391,00	4.417,00	26,00	0,59
6	Politiche giovanili, sport e tempo libero	700,00	200,00	-500,00	-71,43
7	Turismo	1.085,60	1.078,20	-7,40	-0,68
8	Assetto del territorio ed edilizia abitativa	0,00	0,00	0,00	0,00
9	Sviluppo sostenibile e tutela del territorio e dell'ambiente	4.178,00	4.167,00	-11,00	-0,26
11	Soccorso civile	714,00	695,50	-18,50	-2,59
12	Diritti sociali, politiche sociali e famiglia	30.361,16	18.863,95	-11.497,21	-37,87
14	Sviluppo economico e competitività	243,98	88,15	-155,83	-63,87
	Totale	64.169,87	53.509,66	-10.660,21	-16,61

ANALISI SPESE PER INTERESSI E ALTRI ONERI FINANZIARI

INTERESSI PASSIVI PER MISSIONI - ANNI 2024 - 2025

Nr.	MISSIONI	CONSUNTIVO 2024	CONSUNTIVO 2025	SCOSTAMENTO 2024 - 2025	SCOST. %
3	Ordine pubblico e sicurezza	0,00	0,00	0,00	0,00
50	Debito pubblico	1.288,38	561,72	-726,66	-56,40
	Totale	1.288,38	561,72	-726,66	-56,40

ANALISI SPESE PER RIMBORSI E POSTE CORRETTIVE DELLE ENTRATE

RIMBORSI E POSTE CORRETTIVE DELLE ENTRATE PER MISSIONI - ANNI 2024 - 2025

Nr.	MISSIONI	CONSUNTIVO 2024	CONSUNTIVO 2025	SCOSTAMENTO 2024 - 2025	SCOST. %
1	Servizi istituzionali e generali e di gestione	34.070,56	9.862,95	-24.207,61	-71,05
3	Ordine pubblico e sicurezza	9.322,76	20.633,90	11.311,14	121,33
8	Assetto del territorio ed edilizia abitativa	1.644,01	1.646,52	2,51	0,15
14	Sviluppo economico e competitività	2.599,64	2.599,64	0,00	0,00
	Totale	47.636,97	34.743,01	-12.893,96	-27,07

ANALISI ALTRE SPESE CORRENTI

ALTRE SPESE CORRENTI PER MISSIONI - ANNI 2024 - 2025

Nr.	MISSIONI	CONSUNTIVO 2024	CONSUNTIVO 2025	SCOSTAMENTO 2024 - 2025	SCOST. %
1	Servizi istituzionali e generali e di gestione	41.159,38	41.498,79	339,41	0,82
3	Ordine pubblico e sicurezza	756,00	594,00	-162,00	-21,43
4	Istruzione e diritto allo studio	1.242,00	2.200,00	958,00	77,13
12	Diritti sociali, politiche sociali e famiglia	590,00	738,00	148,00	25,08
20	Fondi e accantonamenti	0,00	0,00	0,00	0,00
	Totale	43.747,38	45.030,79	1.283,41	2,93

ANALISI SPESE E ENTRATE IN CONTO CAPITALE

Le entrate e le spese in conto capitale sono analizzate per titoli con un dettaglio particolare per le entrate da permessi a costruire e per gli investimenti.

ANALISI DELLE ENTRATE IN CONTO CAPITALE

Le entrate relative agli interventi in conto capitale sono riportate nelle tabelle seguenti, che mostrano anche l'incidenza percentuale rispetto al totale degli investimenti.

Il primo prospetto evidenzia l'entrata del titolo 4 che contiene le alienazioni i proventi per permessi da costruire e contributi di investimento da enti pubblici e/o privati.

Tit.	Tipologia	Cat.	Descrizione	Previsioni iniziali (A)	Previsioni Definitive (B)	% Scot. (C=B/A)	Accertamenti (D)	% di Realizzo (E=B/D)	Riscossioni (F)	Residui da Riportare (G=D-F)
4	200	1	Contributi agli investimenti da amministrazioni pubbliche	0,00	7.118,39	0,00	7.118,39	100,00	7.118,39	0,00
4	200	3	Contributi agli investimenti da imprese	0,00	0,00	0,00	0,00	0,00	0,00	0,00
4	200	5	Contributi agli investimenti dall'Unione Europea e dal Resto del Mondo	0,00	0,00	0,00	0,00	0,00	0,00	0,00
4	300	1	Trasferimenti in conto capitale per assunzione di debiti dell'amministrazione da parte di amministrazioni pubbliche	0,00	0,00	0,00	0,00	0,00	0,00	0,00
4	300	10	Altri trasferimenti in conto capitale da amministrazioni pubbliche	0,00	0,00	0,00	0,00	0,00	0,00	0,00
4	400	1	Alienazione di beni materiali	10.000,00	10.000,00	100,00	0,00	0,00	0,00	0,00
4	400	2	Cessione di Terreni e di beni materiali non prodotti	0,00	172.000,00	0,00	0,00	0,00	0,00	0,00
4	400	3	Alienazione di beni immateriali	0,00	0,00	0,00	0,00	0,00	0,00	0,00
4	500	1	Permessi da costruire	148.000,00	155.700,00	105,20	13.018,81	8,36	13.018,81	0,00
4	500	4	Altre entrate in conto capitale n.a.c.	0,00	0,00	0,00	0,00	0,00	0,00	0,00
			TOTALE	158.000,00	344.818,39	2,18	20.137,20	0,06	20.137,20	0,00

Permessi di costruzione

Le entrate relative ai permessi da costruire qui sotto analizzati sono stati destinati agli interventi previsti dalla normativa corrente.

ANALISI PERMESSI A COSTRUIRE - ANNO 2025

Voce	2023	%	2024	%	2025	%
Quota per spese correnti	0,00	0,00	0,00	0,00	0,00	0,00
Quota per spese capitali	40.224,80	100,00	49.276,78	100,00	13.018,81	100,00
TOTALE	40.224,80	0,00	49.276,78	0,00	13.018,81	0,00

Prospetto applicazione avanzo per investimenti

L'avanzo destinato agli investimenti risulta essere pari:

	2023	%	2024	2025	%
Avanzo destinato ad investimenti	187.658,32		243.018,62	146.809,07	
Eccedenza parte corrente					

Prospetto utilizzo fondo pluriennale vincolato

Il fondo pluriennale vincolato per investimenti copre un'entrata per investimenti pari ad euro 165.214,74 ai sensi del principio contabile 2, punto 5.4.

Analisi entrate in conto capitale - Titolo 5 Riduzione Attività Finanziaria - Anno 2025

Tit.	Tipologia	Cat.	Descrizione	Previsioni iniziali (A)	Previsioni Definitive (B)	% Scost. (C=B/A)	Accertamenti (D)	% di Realizzo (E=B/D)	Riscossioni (F)	Residui da Riportare (G=D-F)
			TOTALE	0,00	0,00	0,00	0,00	0,00	0,00	0,00

Analisi entrate in conto capitale - Titolo 6 Accensione Mutui - Anno 2025

Tit.	Tipologia	Cat.	Descrizione	Previsioni iniziali (A)	Previsioni Definitive (B)	% Scost. (C=B/A)	Accertamenti (D)	% di Realizzo (E=B/D)	Riscossioni (F)	Residui da Riportare (G=D-F)
6	300	1	Finanziamenti a medio lungo termine	0,00	0,00	0,00	0,00	0,00	0,00	0,00
			TOTALE	0,00	0,00	0,00	0,00	0,00	0,00	0,00

CONTO DEL BILANCIO - GESTIONE DELLE ENTRATE 2025

TITOLO TIPOLOGIA	DENOMINAZIONE	RESIDUI ATTIVI AL 1/1/2025 (RS)		RISCOSSIONI IN C/RESIDUI (RR)		RIACCERTAMENTI RESIDUI (R)		RESIDUI ATTIVI DA ESERCIZI PRECEDENTI (EP = RS -RR+R)			
		PREVISIONI DEFINITIVE DI COMPETENZA (CP)		RISCOSSIONI IN C/COMPETENZA (RC)		ACCERTAMENTI (A)		MAGGIORI O MINORI ENTRATE DI COMPETENZA =A-CP			
		PREVISIONI DEFINITIVE DI CASSA (CS)		TOTALE RISCOSSIONI (TR=RR+RC)		MAGGIORI O MINORI ENTRATE DI CASSA =TR-CS		TOTALE RESIDUI ATTIVI DA RIPORTARE (TR=EP+EC)			
	FONDO PLURIENNALE VINCOLATO PER SPESE CORRENTI (1)	CP	63.469,63								
	FONDO PLURIENNALE VINCOLATO PER SPESE IN CONTO CAPITALE (1)	CP	504.804,76								
	FONDO PLURIENNALE VINCOLATO PER INCREMENTO DI ATTIVITA' FINANZIARIE (1)	CP	0,00								
	UTILIZZO AVANZO DI AMMINISTRAZIONE (2)	CP	286.997,88								
	- di cui Utilizzo Fondo anticipazioni di liquidità	CP	0,00								
	FONDO DI CASSA AL 1 GENNAIO DELL'ESERCIZIO	CS	844.178,51								
TITOLO 4	ENTRATE IN CONTO CAPITALE										
40200	Tipologia 200: Contributi agli investimenti	RS	280.130,40	RR	144.404,74	R	0,00	CP	0,00	EP	135.725,66
		CP	7.118,39	RC	7.118,39	A	7.118,39	CP	0,00	EC	0,00
		CS	287.248,79	TR	151.523,13	CS	-135.725,66			TR	135.725,66
	Cap. 43006.0 Cod. 4.0201.00 Pdc E.4.02.01.02.001 CONTRIBUTO DELLA REGIONE PER EVENTI NAUTALI CALAMITOSI	RS	0,00	RR	0,00	R	0,00	CP	0,00	EP	0,00
		CP	7.118,39	RC	7.118,39	A	7.118,39	CP	0,00	EC	0,00
		CS	7.118,39	TR	7.118,39	CS	0,00			TR	0,00
	Cap. 43012.0 Cod. 4.0201.00 Pdc E.4.02.01.02.001 CONTRIBUTO REGIONE LOMBARDIA PER INTERVENTI FINALIZZATI ALLA RIGENERAZIONE URBANA	RS	280.130,40	RR	144.404,74	R	0,00	CP	0,00	EP	135.725,66
		CP	0,00	RC	0,00	A	0,00	CP	0,00	EC	0,00
		CS	280.130,40	TR	144.404,74	CS	-135.725,66			TR	135.725,66
40400	Tipologia 400: Entrate da alienazione di beni materiali e immateriali	RS	12.957,89	RR	12.957,89	R	0,00	CP	-182.000,00	EP	0,00
		CP	182.000,00	RC	0,00	A	0,00	CP	-182.000,00	EC	0,00
		CS	194.957,89	TR	12.957,89	CS	-182.000,00			TR	0,00
	Cap. 41005.0 Cod. 4.0402.00 Pdc E.4.04.02.01.999 ALIENAZIONE AREE	RS	0,00	RR	0,00	R	0,00	CP	-172.000,00	EP	0,00
		CP	172.000,00	RC	0,00	A	0,00	CP	-172.000,00	EC	0,00
		CS	172.000,00	TR	0,00	CS	-172.000,00			TR	0,00
	Cap. 41020.0 Cod. 4.0401.00 Pdc E.4.04.01.10.001 ENTRATE DA TRASFORMAZIONE IN DIRITTO DI PIENA PROPRIETA' AREA GIA' CONCESSA IN DIRITTO DI SUPERFICIE	RS	12.957,89	RR	12.957,89	R	0,00	CP	-10.000,00	EP	0,00
		CP	10.000,00	RC	0,00	A	0,00	CP	-10.000,00	EC	0,00
		CS	22.957,89	TR	12.957,89	CS	-10.000,00			TR	0,00
40500	Tipologia 500: Altre entrate in conto capitale	RS	0,00	RR	0,00	R	0,00	CP	-142.681,19	EP	0,00
		CP	155.700,00	RC	13.018,81	A	13.018,81	CP	-142.681,19	EC	0,00
		CS	155.700,00	TR	13.018,81	CS	-142.681,19			TR	0,00

CONTO DEL BILANCIO - GESTIONE DELLE ENTRATE 2025

TITOLO TIPOLOGIA	DENOMINAZIONE	RESIDUI ATTIVI AL 1/1/2025 (RS)		RISCOSSIONI IN C/RESIDUI (RR)		RIACCERTAMENTI RESIDUI (R)				RESIDUI ATTIVI DA ESERCIZI PRECEDENTI (EP = RS -RR+R)	
		PREVISIONI DEFINITIVE DI COMPETENZA (CP)		RISCOSSIONI IN C/COMPETENZA (RC)		ACCERTAMENTI (A)		MAGGIORI O MINORI ENTRATE DI COMPETENZA =A-CP		RESIDUI ATTIVI DA ESERCIZIO DI COMPETENZA (EC=A-RC)	
		PREVISIONI DEFINITIVE DI CASSA (CS)		TOTALE RISCOSSIONI (TR=RR+RC)		MAGGIORI O MINORI ENTRATE DI CASSA =TR-CS				TOTALE RESIDUI ATTIVI DA RIPORTARE (TR=EP+EC)	
	Cap. 45000.0 Cod. 4.0501.00 Pdc E.4.05.01.01.001 ONERI DI URBANIZZAZIONE E COSTO DI COSTRUZIONE	RS	0,00	RR	0,00	R	0,00			EP	0,00
		CP	35.000,00	RC	1.092,81	A	1.092,81	CP	-33.907,19	EC	0,00
		CS	35.000,00	TR	1.092,81	CS	-33.907,19			TR	0,00
	Cap. 45002.0 Cod. 4.0501.00 Pdc E.4.05.01.01.001 PERMESSI DI COSTRUIRE - ONERI A SCOMPUTO	RS	0,00	RR	0,00	R	0,00			EP	0,00
		CP	50.000,00	RC	0,00	A	0,00	CP	-50.000,00	EC	0,00
		CS	50.000,00	TR	0,00	CS	-50.000,00			TR	0,00
	Cap. 45005.0 Cod. 4.0501.00 Pdc E.4.05.01.01.001 ONERI DI URBANIZZAZIONE SECONDARIA	RS	0,00	RR	0,00	R	0,00			EP	0,00
		CP	25.000,00	RC	0,00	A	0,00	CP	-25.000,00	EC	0,00
		CS	25.000,00	TR	0,00	CS	-25.000,00			TR	0,00
	Cap. 45007.0 Cod. 4.0501.00 Pdc E.4.05.01.01.001 SANZIONI PER ABUSI EDILIZI	RS	0,00	RR	0,00	R	0,00			EP	0,00
		CP	12.700,00	RC	11.926,00	A	11.926,00	CP	-774,00	EC	0,00
		CS	12.700,00	TR	11.926,00	CS	-774,00			TR	0,00
	Cap. 45008.0 Cod. 4.0501.00 Pdc E.4.05.01.01.001 SANZIONI COMPATIBILITA' PAESAGGISTICA	RS	0,00	RR	0,00	R	0,00			EP	0,00
		CP	5.000,00	RC	0,00	A	0,00	CP	-5.000,00	EC	0,00
		CS	5.000,00	TR	0,00	CS	-5.000,00			TR	0,00
	Cap. 45020.0 Cod. 4.0501.00 Pdc E.4.05.01.01.001 MAGGIORAZIONE FONDO ARRE VERDI ART. 43 L.R. 12/2005 - PERMESSI DI COSTRUIRE	RS	0,00	RR	0,00	R	0,00			EP	0,00
		CP	10.000,00	RC	0,00	A	0,00	CP	-10.000,00	EC	0,00
		CS	10.000,00	TR	0,00	CS	-10.000,00			TR	0,00
	Cap. 45650.0 Cod. 4.0501.00 Pdc E.4.05.01.01.001 PROVENTI MONETIZZAZIONE AREE	RS	0,00	RR	0,00	R	0,00			EP	0,00
		CP	18.000,00	RC	0,00	A	0,00	CP	-18.000,00	EC	0,00
		CS	18.000,00	TR	0,00	CS	-18.000,00			TR	0,00
40000 Totale TITOLO 4 ENTRATE IN CONTO CAPITALE		RS	293.088,29	RR	157.362,63	R	0,00			EP	135.725,66
		CP	344.818,39	RC	20.137,20	A	20.137,20	CP	-324.681,19	EC	0,00
		CS	637.906,68	TR	177.499,83	CS	-460.406,85			TR	135.725,66
TOTALE TITOLI		RS	293.088,29	RR	157.362,63	R	0,00			EP	135.725,66
		CP	344.818,39	RC	20.137,20	A	20.137,20	CP	-324.681,19	EC	0,00
		CS	637.906,68	TR	177.499,83	CS	-460.406,85			TR	135.725,66
TOTALE GENERALE DELLE ENTRATE		RS	293.088,29	RR	157.362,63	R	0,00			EP	135.725,66
		CP	1.200.090,66	RC	20.137,20	A	20.137,20	CP	-324.681,19	EC	0,00
		CS	1.482.085,19	TR	177.499,83	CS	-460.406,85			TR	135.725,66

ANALISI SPESE IN CONTO CAPITALE

Le spese in conto capitale riportate nelle tabelle che seguono e distinte per tipologie di finanziamento rappresentano lo sforzo dell'Amministrazione nell'ambito degli investimenti che sono stati impegnati nell'anno nonché quelli riportati con il fondo pluriennale vincolato.

CONTO DEL BILANCIO - RIEPILOGO GENERALE DELLE SPESE PER MISSIONI 2025

MISSIONE, PROGRAMMA, TITOLO	DENOMINAZIONE	RESIDUI PASSIVI AL 1/1/2025 (RS)		PAGAMENTI IN C/RESIDUI (PR)		RIACCERTAMENTO RESIDUI (R)		RESIDUI PASSIVI DA ESERCIZI PRECEDENTI (EP=RS-PR+R)			
		PREVISIONI DEFINITIVE DI COMPETENZA (CP)		PAGAMENTI IN C/COMPETENZA (PC)		IMPEGNI (I)		RESIDUI PASSIVI DA ESERCIZIO DI COMPETENZA (EC= I - PC)			
		PREVISIONI DEFINITIVE DI CASSA (CS)		TOTALE PAGAMENTI (TP=PR+PC)		FONDO PLURIENNALE VINCOLATO (FPV)		TOTALE RESIDUI PASSIVI DA RIPORTARE (TR=EP+EC)			
MISSIONE 1	Servizi istituzionali e generali e di gestione	RS	26.863,59	PR	26.226,11	R	-637,48	ECP	263.551,33	EP	0,00
		CP	302.092,42	PC	11.260,60	I	36.833,09			EC	25.572,49
		CS	327.248,01	TP	37.486,71	FPV	1.708,00			TR	25.572,49
MISSIONE 3	Ordine pubblico e sicurezza	RS	0,00	PR	0,00	R	0,00	ECP	0,00	EP	0,00
		CP	10.065,00	PC	10.065,00	I	10.065,00			EC	0,00
		CS	10.065,00	TP	10.065,00	FPV	0,00			TR	0,00
MISSIONE 4	Istruzione e diritto allo studio	RS	1.623,53	PR	1.623,53	R	0,00	ECP	2.060,00	EP	0,00
		CP	30.000,00	PC	27.940,00	I	27.940,00			EC	0,00
		CS	31.623,53	TP	29.563,53	FPV	0,00			TR	0,00
MISSIONE 5	Tutela e valorizzazione dei beni e attività culturali	RS	0,00	PR	0,00	R	0,00	ECP	0,00	EP	0,00
		CP	0,00	PC	0,00	I	0,00			EC	0,00
		CS	0,00	TP	0,00	FPV	0,00			TR	0,00
MISSIONE 6	Politiche giovanili, sport e tempo libero	RS	2.417,66	PR	2.417,66	R	0,00	ECP	0,00	EP	0,00
		CP	0,00	PC	0,00	I	0,00			EC	0,00
		CS	2.417,66	TP	2.417,66	FPV	0,00			TR	0,00
MISSIONE 8	Assetto del territorio ed edilizia abitativa	RS	0,00	PR	0,00	R	0,00	ECP	10.000,00	EP	0,00
		CP	128.506,74	PC	0,00	I	0,00			EC	0,00
		CS	10.000,00	TP	0,00	FPV	118.506,74			TR	0,00
MISSIONE 9	Sviluppo sostenibile e tutela del territorio e dell'ambiente	RS	0,00	PR	0,00	R	0,00	ECP	10.000,00	EP	0,00
		CP	18.900,00	PC	8.900,00	I	8.900,00			EC	0,00
		CS	18.900,00	TP	8.900,00	FPV	0,00			TR	0,00
MISSIONE 10	Trasporti e diritto alla mobilità	RS	0,00	PR	0,00	R	0,00	ECP	70.998,13	EP	0,00
		CP	503.868,06	PC	382.607,03	I	387.869,93			EC	5.262,90
		CS	458.868,06	TP	382.607,03	FPV	45.000,00			TR	5.262,90

CONTO DEL BILANCIO - RIEPILOGO GENERALE DELLE SPESE PER MISSIONI 2025

MISSIONE, PROGRAMMA, TITOLO	DENOMINAZIONE	RESIDUI PASSIVI AL 1/1/2025 (RS)		PAGAMENTI IN C/RESIDUI (PR)		RIACCERTAMENTO RESIDUI (R)		RESIDUI PASSIVI DA ESERCIZI PRECEDENTI (EP=RS-PR+R)			
		PREVISIONI DEFINITIVE DI COMPETENZA (CP)		PAGAMENTI IN C/COMPETENZA (PC)		IMPEGNI (I)		ECONOMIE DI COMPETENZA (ECP=CP-I-FPV)			
		PREVISIONI DEFINITIVE DI CASSA (CS)		TOTALE PAGAMENTI (TP=PR+PC)		FONDO PLURIENNALE VINCOLATO (FPV)		TOTALE RESIDUI PASSIVI DA RIPORTARE (TR=EP+EC)			
MISSIONE 11	Soccorso civile	RS	0,00	PR	0,00	R	0,00		EP	0,00	
		CP	0,00	PC	0,00	I	0,00	ECP	0,00	EC	0,00
		CS	0,00	TP	0,00	FP V	0,00		TR	0,00	
MISSIONE 12	Diritti sociali, politiche sociali e famiglia	RS	0,00	PR	0,00	R	0,00		EP	0,00	
		CP	0,00	PC	0,00	I	0,00	ECP	0,00	EC	0,00
		CS	0,00	TP	0,00	FP V	0,00		TR	0,00	
MISSIONE 14	Sviluppo economico e competitività	RS	0,00	PR	0,00	R	0,00		EP	0,00	
		CP	0,00	PC	0,00	I	0,00	ECP	0,00	EC	0,00
		CS	0,00	TP	0,00	FP V	0,00		TR	0,00	
	TOTALE MISSIONI	RS	30.904,78	PR	30.267,30	R	-637,48		EP	-0,00	
		CP	993.432,22	PC	440.772,63	I	471.608,02	ECP	356.609,46	EC	30.835,39
		CS	859.122,26	TP	471.039,93	FP V	165.214,74		TR	30.835,39	

CONTO DEL BILANCIO - GESTIONE DELLE SPESE 2025 - SPESE

MISSIONE, PROGRAMMA, TITOLO	DENOMINAZIONE	RESIDUI PASSIVI AL 1/1/2025 (RS)		PAGAMENTI IN C/RESIDUI (PR)		RIACCERTAMENTO RESIDUI (R)				RESIDUI PASSIVI DA ESERCIZI PRECEDENTI (EP=RS-PR+R)	
		PREVISIONI DEFINITIVE DI COMPETENZA (CP)		PAGAMENTI IN C/COMPETENZA (PC)		IMPEGNI (I)		ECONOMIE DI COMPETENZA (ECP=CP-I-FPV)		RESIDUI PASSIVI DA ESERCIZIO DI COMPETENZA (EC= I - PC)	
		PREVISIONI DEFINITIVE DI CASSA (CS)		TOTALE PAGAMENTI (TP=PR+PC)		FONDO PLURIENNALE VINCOLATO (FPV)				TOTALE RESIDUI PASSIVI DA RIPORTARE (TR=EP+EC)	
Cap. 31501.707 Cod. 01.05.2 Pdc U.2.02.01.09.999 OPERE DI URBANIZZAZIONE - MANUTENZIONE STRAORD. BENI DEMANIALI E PATR.	RS	0,00	PR	0,00	R	0,00			EP	0,00	
	CP	63.992,00	PC	3.660,00	I	3.660,00	ECP	58.624,00	EC	0,00	
	CS	63.992,00	TP	3.660,00	FPV	1.708,00			TR	0,00	
Cap. 31507.707 Cod. 01.05.2 Pdc U.2.02.01.09.999 INTERVENTI DI DEMOLIZIONE E RIMESSA IN PRISTINO E/O ACQUISIZIONE AREE	RS	0,00	PR	0,00	R	0,00			EP	0,00	
	CP	5.000,00	PC	0,00	I	0,00	ECP	5.000,00	EC	0,00	
	CS	5.000,00	TP	0,00	FPV	0,00			TR	0,00	
Cap. 31508.707 Cod. 01.05.2 Pdc U.2.02.01.09.999 INTERVENTI DI RIPRISTINO E RECUPERO PAESAGGISTICO	RS	0,00	PR	0,00	R	0,00			EP	0,00	
	CP	5.000,00	PC	0,00	I	0,00	ECP	5.000,00	EC	0,00	
	CS	5.000,00	TP	0,00	FPV	0,00			TR	0,00	
Cap. 31510.0 Cod. 01.05.2 Pdc U.2.02.01.09.999 ACQUISIZIONE AREE FINANZIATO CON CESSIONE TERRENO	RS	0,00	PR	0,00	R	0,00			EP	0,00	
	CP	65.000,00	PC	0,00	I	0,00	ECP	65.000,00	EC	0,00	
	CS	65.000,00	TP	0,00	FPV	0,00			TR	0,00	
Cap. 31510.701 Cod. 01.05.2 Pdc U.2.02.01.09.999 ACQUISIZIONE AREE DA DESTINARE AD USO PUBBLICO - GESTIONE BENI DEMANIALI E PATR.	RS	0,00	PR	0,00	R	0,00			EP	0,00	
	CP	18.000,00	PC	0,00	I	0,00	ECP	18.000,00	EC	0,00	
	CS	18.000,00	TP	0,00	FPV	0,00			TR	0,00	
Cap. 31521.0 Cod. 01.05.2 Pdc U.2.02.01.09.999 MANUTENZIONE STRAORDINARIA BENI PATRIMONIALI - GESTIONE BENI DEMANIALI E PATR. - FINANZIATO CON CESSIONE TERRENO	RS	0,00	PR	0,00	R	0,00			EP	0,00	
	CP	107.000,00	PC	0,00	I	0,00	ECP	107.000,00	EC	0,00	
	CS	107.000,00	TP	0,00	FPV	0,00			TR	0,00	
Cap. 31522.703 Cod. 01.05.2 Pdc U.2.02.01.09.000 MANUTENZIONE STRAORDINARIA BENI PATRIMONIALI - GESTIONE BENI DEMANIALI E PATR. - FINANZIATO CON AVANZO VINCOLATO	RS	11.323,10	PR	10.685,62	R	-637,48			EP	0,00	
	CP	27.274,03	PC	7.600,60	I	27.274,03	ECP	0,00	EC	19.673,43	
	CS	38.597,13	TP	18.286,22	FPV	0,00			TR	19.673,43	
Cap. 31523.703 Cod. 01.05.2 Pdc U.2.02.01.09.000 MANUTENZIONE STRAORDINARIA BENI PATRIMONIALI - GESTIONE BENI DEMANIALI E PATRIMONIALI	RS	0,00	PR	0,00	R	0,00			EP	0,00	
	CP	7.118,39	PC	0,00	I	5.899,06	ECP	1.219,33	EC	5.899,06	
	CS	7.118,39	TP	0,00	FPV	0,00			TR	5.899,06	
Cap. 33162.754 Cod. 03.01.2 Pdc U.2.02.01.04.002 POTENZIAMENTO VIDEOSORVEGLIANZA PER LA SICUREZZA URBANA - Progetto finanziato da Avanzo vincolato	RS	0,00	PR	0,00	R	0,00			EP	0,00	
	CP	65,00	PC	65,00	I	65,00	ECP	0,00	EC	0,00	
	CS	65,00	TP	65,00	FPV	0,00			TR	0,00	

CONTO DEL BILANCIO - GESTIONE DELLE SPESE 2025 - SPESE

MISSIONE, PROGRAMMA, TITOLO	DENOMINAZIONE	RESIDUI PASSIVI AL 1/1/2025 (RS)		PAGAMENTI IN C/RESIDUI (PR)		RIACCERTAMENTO RESIDUI (R)		RESIDUI PASSIVI DA ESERCIZI PRECEDENTI (EP=RS-PR+R)		
		PREVISIONI DEFINITIVE DI COMPETENZA (CP)		PAGAMENTI IN C/COMPETENZA (PC)		IMPEGNI (I)		ECONOMIE DI COMPETENZA (ECP=CP-I-FPV)		
		PREVISIONI DEFINITIVE DI CASSA (CS)		TOTALE PAGAMENTI (TP=PR+PC)		FONDO PLURIENNALE VINCOLATO (FPV)		TOTALE RESIDUI PASSIVI DA RIPORTARE (TR=EP+EC)		
Cap. 33163.754 Cod. 03.01.2 Pdc U.2.02.01.04.002 POTENZIAMENTO VIDEOSORVEGLIANZA PER LA SICUREZZA URBANA - FINANZIATO CON AVANZO LIBERO	RS	0,00	PR	0,00	R	0,00	ECP	0,00	EP	0,00
	CP	10.000,00	PC	10.000,00	I	10.000,00			EC	0,00
	CS	10.000,00	TP	10.000,00	FPV	0,00			TR	0,00
Cap. 34102.703 Cod. 04.01.2 Pdc U.2.02.01.09.003 MANUTENZIONE STRAORDINARIA EDIFICI SCUOLA DELL'INFANZIA - FINANZIATO CON AVANZO LIBERO	RS	0,00	PR	0,00	R	0,00	ECP	2.060,00	EP	0,00
	CP	30.000,00	PC	27.940,00	I	27.940,00			EC	0,00
	CS	30.000,00	TP	27.940,00	FPV	0,00			TR	0,00
Cap. 39205.707 Cod. 08.02.2 Pdc U.2.02.01.09.001 MANUTENZIONE STRAORDINARIA ALLOGGI DI EDILIZIA RESIDENZIALE PUBBLICA	RS	0,00	PR	0,00	R	0,00	ECP	10.000,00	EP	0,00
	CP	10.000,00	PC	0,00	I	0,00			EC	0,00
	CS	10.000,00	TP	0,00	FPV	0,00			TR	0,00
Cap. 39602.705 Cod. 09.02.2 Pdc U.2.02.01.09.000 PARCHI E SERVIZI TUTELA AMBIENTALE: MANUTENZIONE STRAORDINARIA (FINANZIATO CON AVANZO LIBERO)	RS	0,00	PR	0,00	R	0,00	ECP	0,00	EP	0,00
	CP	8.900,00	PC	8.900,00	I	8.900,00			EC	0,00
	CS	8.900,00	TP	8.900,00	FPV	0,00			TR	0,00
Cap. 39622.712 Cod. 09.02.2 Pdc U.2.02.01.09.999 FONDO AREE VERDI DA DESTINARE A MISURE COMPENSATIVE DI RIQUALIFICAZIONE URBANA E COMPENSAZIONE AMBIENTALE L.R. 12/2005 - ART. 43	RS	0,00	PR	0,00	R	0,00	ECP	10.000,00	EP	0,00
	CP	10.000,00	PC	0,00	I	0,00			EC	0,00
	CS	10.000,00	TP	0,00	FPV	0,00			TR	0,00
Cap. 38107.704 Cod. 10.05.2 Pdc U.2.02.02.01.999 INTERVENTI FINALIZZATI ALL'AVVIO DI PROCESSI DI RIGENERAZIONE URBANA - PIAZZA DELLA LIBERTA', VIA ENRICO FERMI	RS	0,00	PR	0,00	R	0,00	ECP	13.794,99	EP	0,00
	CP	381.597,24	PC	367.802,25	I	367.802,25			EC	0,00
	CS	381.597,24	TP	367.802,25	FPV	0,00			TR	0,00
Cap. 38109.704 Cod. 10.05.2 Pdc U.2.02.01.09.012 VIABILITA' E INFRASTRUTTURE STRADALI - BENI IMMOBILI - ACQUISIZIONI OPERE A SCOMPUTO	RS	0,00	PR	0,00	R	0,00	ECP	50.000,00	EP	0,00
	CP	50.000,00	PC	0,00	I	0,00			EC	0,00
	CS	50.000,00	TP	0,00	FPV	0,00			TR	0,00
Cap. 38113.704 Cod. 10.05.2 Pdc U.2.02.01.09.012 LAVORI DI RIQUALIFICAZIONE DELLA VIABILITA' E INTERVENTI DI SICUREZZA STRADALE - FINANZIATO CON AVANZO INVESTIMENTI	RS	0,00	PR	0,00	R	0,00	ECP	0,00	EP	0,00
	CP	12.270,82	PC	7.007,92	I	12.270,82			EC	5.262,90
	CS	12.270,82	TP	7.007,92	FPV	0,00			TR	5.262,90
Cap. 38125.704 Cod. 10.05.2 Pdc U.2.02.01.09.012 MANUTENZIONE STRAORDINARIA RETI VIARIE E INFRASTR ACCESSORIE	RS	0,00	PR	0,00	R	0,00	ECP	7.203,14	EP	0,00
	CP	15.000,00	PC	7.796,86	I	7.796,86			EC	0,00
	CS	15.000,00	TP	7.796,86	FPV	0,00			TR	0,00

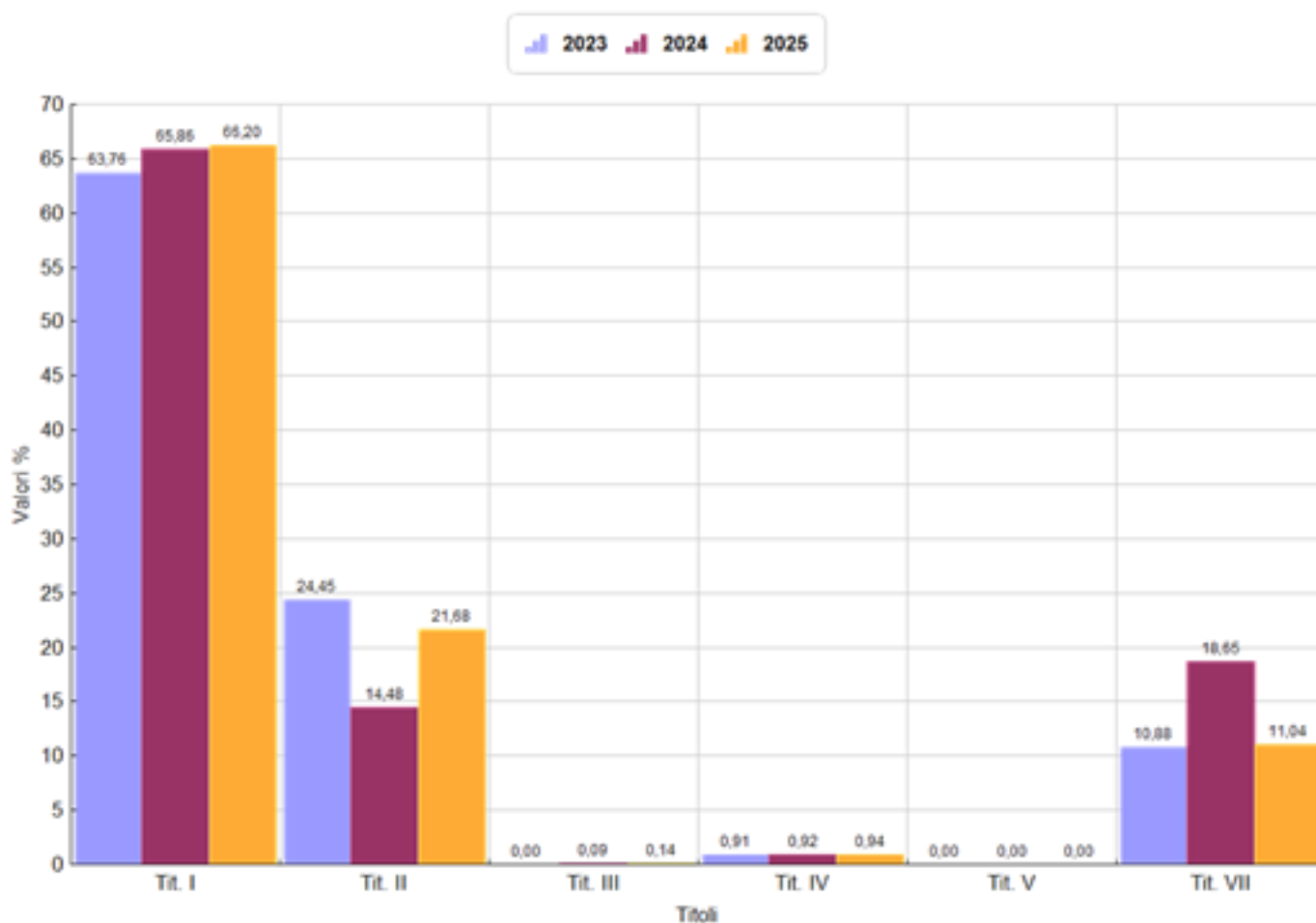
CONTO DEL BILANCIO - GESTIONE DELLE SPESE 2025 - SPESE

MISSIONE, PROGRAMMA, TITOLO	DENOMINAZIONE	RESIDUI PASSIVI AL 1/1/2025 (RS)		PAGAMENTI IN C/RESIDUI (PR)		RIACCERTAMENTO RESIDUI (R)				RESIDUI PASSIVI DA ESERCIZI PRECEDENTI (EP=RS-PR+R)	
		PREVISIONI DEFINITIVE DI COMPETENZA (CP)		PAGAMENTI IN C/COMPETENZA (PC)		IMPEGNI (I)		ECONOMIE DI COMPETENZA (ECP=CP-I-FPV)		RESIDUI PASSIVI DA ESERCIZIO DI COMPETENZA (EC= I - PC)	
		PREVISIONI DEFINITIVE DI CASSA (CS)		TOTALE PAGAMENTI (TP=PR+PC)		FONDO PLURIENNALE VINCOLATO (FPV)				TOTALE RESIDUI PASSIVI DA RIPORTARE (TR=EP+EC)	
	TOTALE GENERALE DELLE SPESE	RS	11.323,10	PR	10.685,62	R	-637,48			EP	-0,00
		CP	826.217,48	PC	440.772,63	I	471.608,02	ECP	352.901,46	EC	30.835,39
		CS	837.540,58	TP	451.458,25	FPV	1.708,00			TR	30.835,39

RIEPILOGO SPESE PER TITOLI CON TREND STORICO - ANNO 2025

Descrizione	2023	%	2024	%	2025	%
Titolo I - Spese correnti	1.337.950,73	63,76	1.406.924,57	65,86	1.440.021,48	66,20
Titolo II - Spese in c/capitale	513.123,26	24,45	309.308,41	14,48	471.608,02	21,68
Titolo III - Spese incremento attività finanziarie	0,00	0,00	1.884,75	0,09	2.986,27	0,14
Titolo IV - Spese per rimborso prestiti	19.028,55	0,91	19.729,42	0,92	20.456,08	0,94
Titolo V - Chiusura di anticipazioni tesoriere	0,00	0,00	0,00	0,00	0,00	0,00
Titolo VII - Spese per servizi per c/terzi	228.372,35	10,88	398.341,46	18,65	240.220,08	11,04
TOTALE	2.098.474,89		2.136.188,61		2.175.291,93	100,00
Disavanzo di amministrazione	0,00	0,00	0,00	0,00	0,00	0,00
Totale spese	2.098.474,89	100,00	2.136.188,61	100,00	2.175.291,93	100,00

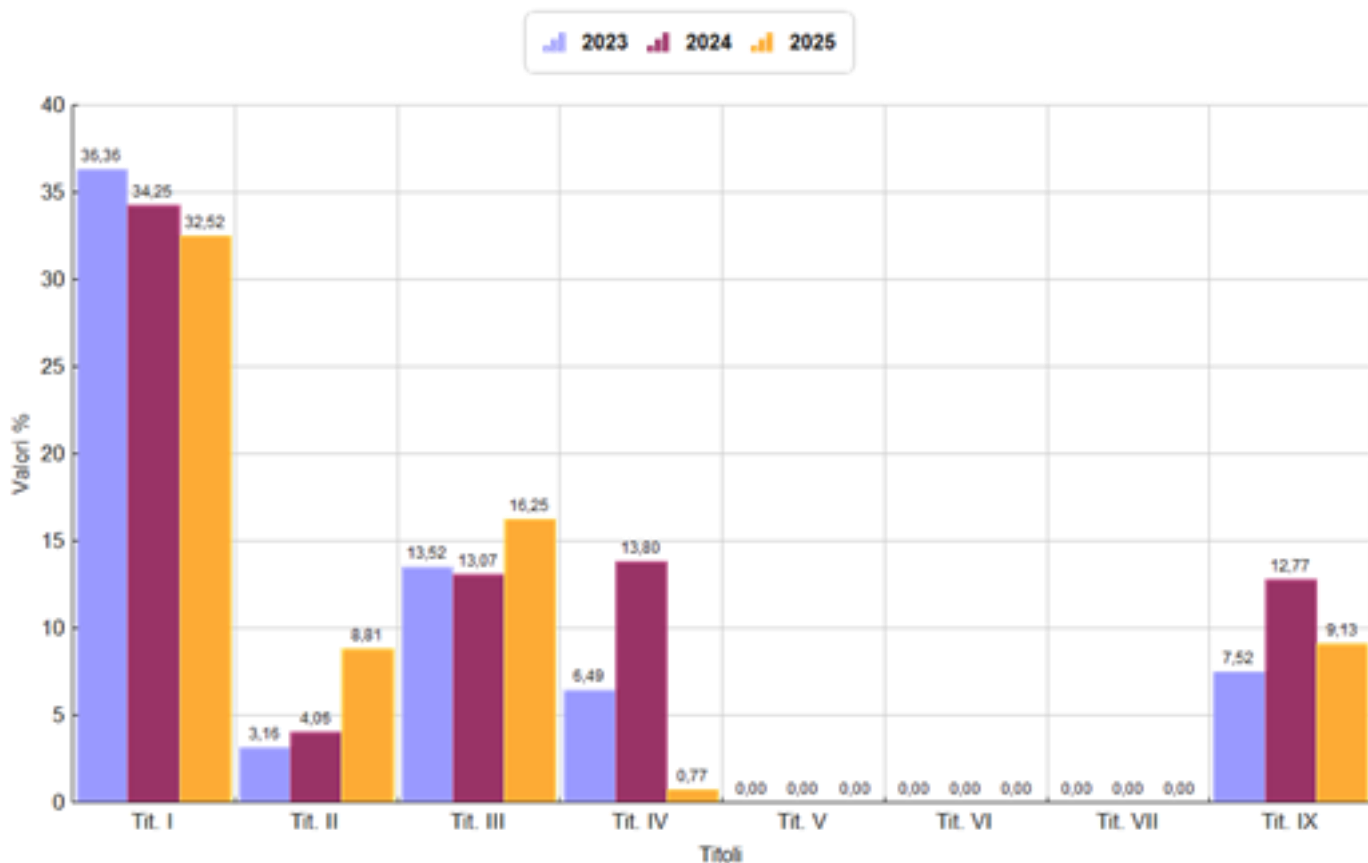
Spese per Titolo Anni 2023 - 2025



RIEPILOGO ENTRATE PER TITOLI CON TREND STORICO - ANNO 2025

Descrizione	2023	%	2024	%	2025	%
Titolo I - Entrate tributarie	1.104.560,74	36,36	1.068.169,01	34,25	855.209,50	32,52
Titolo II - Trasferimenti correnti	95.982,22	3,16	126.698,69	4,06	231.550,79	8,81
Titolo III - Entrate extratributarie	410.854,46	13,52	407.442,05	13,07	427.301,81	16,25
ENTRATE CORRENTI	1.611.397,42	53,04	1.602.309,75	51,38	1.514.062,10	57,58
Titolo IV - Entrate in conto capitale	197.073,13	6,49	430.475,59	13,80	20.137,20	0,77
Titolo V - Riduzione Attività finanziaria	0,00	0,00	0,00	0,00	0,00	0,00
Titolo VI - Accensione mutui	0,00	0,00	0,00	0,00	0,00	0,00
ENTRATE IN CONTO CAPITALE	197.073,13	6,49	430.475,59	13,80	20.137,20	0,77
Titolo VII - Anticipazioni di tesoreria	0,00	0,00	0,00	0,00	0,00	0,00
Titolo IX - Servizi contro terzi	228.372,35	7,52	398.341,46	12,77	240.220,08	9,13
TOTALE ACCERTAMENTI	2.036.842,90	67,04	2.431.126,80	77,96	1.774.419,38	67,48
Avanzo di amministrazione	294.718,20	9,70	302.824,62	9,71	286.997,88	10,91
FPV di entrata	706.584,68	23,26	384.548,44	12,33	568.274,39	21,61
Totale entrate	3.038.145,78		3.118.499,86		2.629.691,65	

Entrate per Titolo Anni 2023 - 2025



ANALISI FONDO PLURIENNALE VINCOLATO

Il Fondo pluriennale vincolato nasce dall'applicazione del principio della competenza finanziaria di cui all'[allegato 4/2](#) al [D.Lgs.118/2011](#) per rendere evidente al Consiglio Comunale la distanza temporale intercorrente tra l'acquisizione dei finanziamenti e l'effettivo impiego di tali risorse.

COMPOSIZIONE PER MISSIONI E PROGRAMMI DEL FONDO PLURIENNALE VINCOLATO DELL'ESERCIZIO 2025 DI RIFERIMENTO DEL BILANCIO*

MISSIONI E PROGRAMMI	Fondo pluriennale vincolato al 31 dicembre dell'esercizio 2024	Spese impegnate negli esercizi precedenti e imputate all'esercizio 2025 e coperte dal fondo pluriennale vincolato	Riaccertamento degli impegni imputati all'esercizio 2025 e finanziati dal FPV di cui alla lettera a) effettuato nel corso dell'esercizio 2025 (cd. economie di impegno)	Riaccertamento degli impegni finanziati dal FPV di cui alla lettera a) effettuato nel corso dell'esercizio 2025 su impegni imputati agli esercizi successivi a 2025 (cd. economie di impegno)	Quota del fondo pluriennale vincolato al 31 dicembre dell'esercizio 2024 rinviata all'esercizio 2026 e successivi	Spese impegnate nell'esercizio 2025 con imputazione all'esercizio 2026 e coperte dal fondo pluriennale vincolato	Spese impegnate nell'esercizio 2025 con imputazione all'esercizio 2027 e coperte dal fondo pluriennale vincolato	Spese impegnate nell'esercizio 2025 con imputazione a esercizi successivi a quelli considerati nel bilancio pluriennale e coperte dal fondo pluriennale vincolato	Fondo pluriennale vincolato al 31 dicembre dell'esercizio 2025
	(a)	(b)	(x)	(y)	(c)=(a)-(b)-(x)-(y)	(d)	(e)	(f)	(g)=(c)+(d)+(e)+(f)
01 MISSIONE 1 Servizi istituzionali e generali e di gestione									
02 Segreteria generale	44.942,33	29.351,74	58,72	0,00	15.531,87	31.100,09	0,00	0,00	46.631,96
03 Gestione economica, finanziaria, programmazione e provveditorato	5.711,11	5.338,17	97,25	0,00	275,69	6.084,75	0,00	0,00	6.360,44
05 Gestione dei beni demaniali e patrimoniali	7.600,60	7.600,60	0,00	0,00	0,00	1.708,00	0,00	0,00	1.708,00
06 Ufficio tecnico	6.701,40	6.108,03	0,00	0,00	593,37	8.274,11	0,00	0,00	8.867,48
07 Elezioni e consultazioni popolari - Anagrafe e stato civile	866,10	781,38	0,00	0,00	84,72	744,18	0,00	0,00	828,90
08 Statistica e sistemi informativi	650,00	75,00	575,00	0,00	0,00	0,00	0,00	0,00	0,00
TOTALE MISSIONE 1 Servizi istituzionali e generali e di gestione	66.471,54	49.254,92	730,97	0,00	16.485,65	47.911,13	0,00	0,00	64.396,78
03 MISSIONE 3 Ordine pubblico e sicurezza									
01 Polizia locale e amministrativa	11.188,31	10.723,67	464,64	0,00	0,00	1.248,19	0,00	0,00	1.248,19
TOTALE MISSIONE 3 Ordine pubblico e sicurezza	11.188,31	10.723,67	464,64	0,00	0,00	1.248,19	0,00	0,00	1.248,19
04 MISSIONE 4 Istruzione e diritto allo studio									
01 Istruzione prescolastica	30.000,00	27.940,00	2.060,00	0,00	0,00	0,00	0,00	0,00	0,00
06 Servizi ausiliari all'istruzione	1.427,54	559,74	305,82	0,00	561,98	1.070,66	0,00	0,00	1.632,64
TOTALE MISSIONE 4 Istruzione e diritto allo studio	31.427,54	28.499,74	2.365,82	0,00	561,98	1.070,66	0,00	0,00	1.632,64
08 MISSIONE 8 Assetto del territorio ed edilizia abitativa									
02 Edilizia residenziale pubblica e locale e piani di edilizia economico-popolare	0,00	0,00	0,00	0,00	0,00	118.506,74	0,00	0,00	118.506,74
TOTALE MISSIONE 8 Assetto del territorio ed edilizia abitativa	0,00	0,00	0,00	0,00	0,00	118.506,74	0,00	0,00	118.506,74
09 MISSIONE 9 Sviluppo sostenibile e tutela del territorio e dell'ambiente									

MISSIONI E PROGRAMMI	Fondo pluriennale vincolato al 31 dicembre dell'esercizio 2024	Spese impegnate negli esercizi precedenti e imputate all'esercizio 2025 e coperte dal fondo pluriennale vincolato	Riaccertamento degli impegni imputati all'esercizio 2025 e finanziati dal FPV di cui alla lettera a) effettuato nel corso dell'esercizio 2025 (cd. economie di impegno)	Riaccertamento degli impegni finanziati dal FPV di cui alla lettera a) effettuato nel corso dell'esercizio 2025 su impegni imputati agli esercizi successivi a 2025 (cd. economie di impegno)	Quota del fondo pluriennale vincolato al 31 dicembre dell'esercizio 2024 rinviata all'esercizio 2026 e successivi	Spese impegnate nell'esercizio 2025 con imputazione all'esercizio 2026 e coperte dal fondo pluriennale vincolato	Spese impegnate nell'esercizio 2025 con imputazione all'esercizio 2027 e coperte dal fondo pluriennale vincolato	Spese impegnate nell'esercizio 2025 con imputazione a esercizi successivi a quelli considerati nel bilancio pluriennale e coperte dal fondo pluriennale vincolato	Fondo pluriennale vincolato al 31 dicembre dell'esercizio 2025
	(a)	(b)	(x)	(y)	(c)=(a)-(b)-(x)-(y)	(d)	(e)	(f)	(g)=(c)+(d)+(e)+(f)
02 Tutela, valorizzazione e recupero ambientale	8.900,00	8.900,00	0,00	0,00	0,00	0,00	0,00	0,00	0,00
TOTALE MISSIONE 9 Sviluppo sostenibile e tutela del territorio e dell'ambiente	8.900,00	8.900,00	0,00	0,00	0,00	0,00	0,00	0,00	0,00
10 MISSIONE 10 Trasporti e diritto alla mobilità									
05 Viabilità e infrastrutture stradali	448.239,16	372.153,21	31.085,95	0,00	45.000,00	0,00	0,00	0,00	45.000,00
TOTALE MISSIONE 10 Trasporti e diritto alla mobilità	448.239,16	372.153,21	31.085,95	0,00	45.000,00	0,00	0,00	0,00	45.000,00
12 MISSIONE 12 Diritti sociali, politiche sociali e famiglia									
05 Interventi per le famiglie	2.047,84	807,50	455,34	0,00	785,00	1.378,23	0,00	0,00	2.163,23
TOTALE MISSIONE 12 Diritti sociali, politiche sociali e famiglia	2.047,84	807,50	455,34	0,00	785,00	1.378,23	0,00	0,00	2.163,23
Totale generale	568.274,39	470.339,04	35.102,72	0,00	62.832,63	170.114,95	0,00	0,00	232.947,58

Dettaglio economie su FPV - Anno 2025

T	CODICE	SUB	ANNO IMP.	N. ATTO	DATA	DESCRIZIONE	CAP.	ART	ANNO CAP.	
		TIPO ATTO	ATTO	DATAATTO	DESCRIZIONE ATTO			IMPORTO		
D	D0126	4	2025	126	23/06/2025	LIQUIDAZIONE FONDO PRODUTTIVITA' AI DIPENDENTI ANNO 2024 - PRESA D'ATTO SCHEDE DI VALUTAZIONE ANNO 2024	11212	10	2025	
	G	RIACC2 5	31/12/2025	Economia di spesa destinata ad avanzo libero			-0,50			
D	112861		2023	112861	_/_/____	IRAP STIPENDI ANNO 2023	11286	600	2025	
	G	RIACC2 5	31/12/2025	Economia di spesa destinata ad avanzo libero			-12,39			
D	D0275	5	2025	275	17/12/2025	LAVORI DI "MANUTENZIONE STRAORDINARIA PIAZZA DELLA LIBERTÀ CON NUOVI PERCORSI CICLOPEDONALI, STRADALI, ARREDO URBANO E NUOVA ILLUMINAZIONE PUBBLICA COMPRESO VIA FERMI PREVIA DEMOLIZIONE EDIFICIO COMUNALE EX SCUOLA MATERNA" -CUP: C57H2200259	11286	600	2025	
	G	RIACC2 5	31/12/2025	Economia di spesa destinata ad avanzo libero			-45,83			
D	11311		2023	11311	_/_/____	RIT. CPDEL + F.DO TFR - ANNO 2023	11311	4	2025	
	G	RIACC2 5	31/12/2025	Economia di spesa destinata ad avanzo libero			-97,25			
P	D0137	1	2024	137	02/07/2024	CENSIMENTO PERMANENTE DELLA POPOLAZIONE E DELLE ABITAZIONI 2024 - ATTIVITA' PROPEDEUTICHE - APPROVAZIONE BOZZA CONTRATTO DI LAVORO OCCASIONALE, ACCERTAMENTO DELL'ENTRATA DA ISTAT E IMPEGNO DI SPESA PER COMPENSO UFFICIO CENSIMENTO COMUNALE E	11733	1	2025	
	G	RIACC2 5	31/12/2025	Economia di spesa destinata ad avanzo libero			-575,00			
D	13111		2023	13111	_/_/____	CONTRIBUTO CPDEL + F.DO TFR - STIPENDI 2023	13111	4	2025	
	G	RIACC2 5	31/12/2025	Economia di spesa destinata ad avanzo libero			-437,31			
D	13111		2024	13111	_/_/____	RIT. CPDEL + F.DO TFT STIPENDI 2024	13111	4	2025	
	G	RIACC2 5	31/12/2025	Economia di spesa destinata ad avanzo libero			-27,33			
D	14511		2023	14511	_/_/____	RIT. CPDEL + INADEL ANNO 2023	14511	4	2025	
	G	RIACC2 5	31/12/2025	Economia di spesa destinata ad avanzo libero			-305,82			
D	20411		2023	20411	_/_/____	CONTRIBUTI CPDEL + INADEL - ANNO 2023	20411	4	2025	
	G	RIACC2 5	31/12/2025	Economia di spesa destinata ad avanzo libero			-455,34			
D	D0245	1	2024	245	11/11/2024	LAVORI DI "MANUTENZIONE STRAORDINARIA PER RIPRISTINO DELLA PAVIMENTAZIONE VINILICA ESISTENTE DELLA SCUOLA MATERNA" -CIG B436595CDA-: AGGIUDICAZIONE LAVORI ALLA SOCIETÀ VETROCARE SRL DI CASSOLNOVO (PV)	34102	703	2025	
	G	RIACC2 5	31/12/2025	Economia di spesa destinata ad avanzo libero			-1.968,00			
P	D0245	1	2024	245	11/11/2024	LAVORI DI "MANUTENZIONE STRAORDINARIA PER RIPRISTINO DELLA PAVIMENTAZIONE VINILICA ESISTENTE DELLA SCUOLA MATERNA" -CIG B436595CDA-: AGGIUDICAZIONE LAVORI ALLA SOCIETÀ VETROCARE SRL DI CASSOLNOVO (PV)	34102	703	2025	
	G	RIACC2 5	31/12/2025	Economia di spesa destinata ad avanzo libero			-92,00			
P	D0314	1	2023	314	14/12/2023	LAVORI DI "MANUTENZIONE STRAORDINARIA PIAZZA DELLA LIBERTÀ CON NUOVI PERCORSI CICLOPEDONALI, STRADALI, ARREDO URBANO E NUOVA ILLUMINAZIONE PUBBLICA COMPRESO VIA FERMI PREVIA DEMOLIZIONE EDIFICIO COMUNALE EX SCUOLA MATERNA" CUP C57H220025900	38125	704	2025	

Dettaglio economie su FPV - Anno 2025

G	RIACC2 5	31/12/2025	Economia di spesa destinata ad avanzo libero	-7.203,14
---	-------------	------------	--	-----------

Totale anni precedenti	0,00
Totale esercizio corrente	-11.219,91
Totale	-11.219,91

Dettaglio Entrate e Spese reimputate REI - Anno 2025

Entrate

T	CODICE	SUB	ANNO IMP.	N. ATTO	DATA	DESCRIZIONE	CAP.	ART	ANNO CAP.
	TIPO ATTO	ATTO	DATA ATTO	DESCRIZIONE ATTO				IMPORTO	
D	35400		2025	35400	__/__/__	F.DO INCENTIVI IMU QUOTA PERSONALE IMU 2025 (DATI RENDICONTO 2024)	35400	0	2025
	G	RIACC25	31/12/2025	Reimputazione di Entrate/Uscite correlate.				-6.000,00	
D	35450		2025	35450	__/__/__	QUOTA BENI STRUMENTALI INCENTIVI IMU 2025	35450	0	2025
	G	RIACC25	31/12/2025	Reimputazione di Entrate/Uscite correlate.				-1.000,00	
D	D0086	1	2025	86	29/04/2025	PNRR -MISS. 1- COMP. 1- INVEST. 1.4 "SERVIZI E CITTADINANZA DIGITALE" – MIS. 1.4.4 "ESTENSIONE DELL'UTILIZZO DELL'ANAGRAFE NAZIONALE DIGITALE (ANPR) – ADESIONE ALLO STATO CIVILE DIGITALE (ANSC)" – COMUNI LUGLIO 2024, FINANZIATO DALL'UNIONE	20065	0	2025
	G	RIACC25	31/12/2025	Reimputazione di Entrate/Uscite correlate.				-3.928,40	
P	P00001		2025	0	__/__/__	PROVENTI DA ALIENAZIONE TERRENO	41005	0	2025
	G	RIACC25	31/12/2025	Reimputazione di Entrate/Uscite correlate.				-172.000,00	
								Totale Entrate	-182.928,40

Spese

T	CODICE	SUB	ANNO IMP.	N. ATTO	DATA	DESCRIZIONE	CAP.	ART	ANNO CAP.
	TIPO ATTO	ATTO	DATA ATTO	DESCRIZIONE ATTO				IMPORTO	
D	11340		2025	11340	__/__/__	QUOTA BENI STRUMENTALI INCENTIVI IMU 2025	11340	309	2025
	G	RIACC25	31/12/2025	Reimputazione di Entrate/Uscite correlate.				-1.000,00	
D	11412		2025	11412	__/__/__	INCENTIVI IMU - COMMA 1091 E 1091 BIS L. 145/2018 - ANNO 2025 (DATI RENDICONTO 2024)	11412	15	2025
	G	RIACC25	31/12/2025	Reimputazione di Entrate/Uscite correlate.				-6.000,00	
D	D0086	1	2025	86	29/04/2025	PNRR -MISS. 1- COMP. 1- INVEST. 1.4 "SERVIZI E CITTADINANZA DIGITALE" – MIS. 1.4.4 "ESTENSIONE DELL'UTILIZZO DELL'ANAGRAFE NAZIONALE DIGITALE (ANPR) – ADESIONE ALLO STATO CIVILE DIGITALE (ANSC)" – COMUNI LUGLIO 2024, FINANZIATO DALL'UNIONE	11345	309	2025
	G	RIACC25	31/12/2025	Reimputazione di Entrate/Uscite correlate.				-3.050,00	
P	D0086	1	2025	86	29/04/2025	PNRR -MISS. 1- COMP. 1- INVEST. 1.4 "SERVIZI E CITTADINANZA DIGITALE" – MIS. 1.4.4 "ESTENSIONE DELL'UTILIZZO DELL'ANAGRAFE NAZIONALE DIGITALE (ANPR) – ADESIONE ALLO STATO CIVILE DIGITALE (ANSC)" – COMUNI LUGLIO 2024, FINANZIATO DALL'UNIONE	11345	309	2025
	G	RIACC25	31/12/2025	Reimputazione di Entrate/Uscite correlate.				-878,40	
P	P00002		2025	31510	__/__/__	ACQUISIZIONE AREA CON CESSIONE TERRENO	31510	0	2025
	G	RIACC25	31/12/2025	Reimputazione di Entrate/Uscite correlate.				-65.000,00	
P	P00003		2025	0	__/__/__	MANUTENZ. STRAORD. BENI PATRIMONIALI - FINANZIATO CON CESSIONE TERRENO	31521	0	2025
	G	RIACC25	31/12/2025	Reimputazione di Entrate/Uscite correlate.				-107.000,00	
								Totale Spese	-182.928,40
								Tot. Entrate - Spese	0,00

ANALISI DELL'INDEBITAMENTO DELL'ENTE

L'Ente ha rispettato il limite di indebitamento disposto dall'art. 204 del TUEL.

ANALISI DEBITI FUORI BILANCIO

Non sono stati registrati debiti fuori bilancio per l'esercizio 2025.

ANALISI ASSETTO PARTECIPAZIONI DELL'ENTE

Il TU sulle partecipate il d.lgs. 175/2016 all'art. 22 prevede che le società a controllo pubblico assicurano il massimo della trasparenza sull'uso delle proprie risorse e sui risultati conseguiti.

Per effetto della legge n. 189 del 4.12.2008, con la quale il termine di approvazione del rendiconto, in precedenza fissato al 30 giugno, è stato anticipato al 30 aprile, risulta di fatto impossibile il rispetto della prescrizione se non rinviando al consolidato che sarà approvato entro il 30 settembre e riportando qui in questa sede la partecipazione del Comune di COMUNE DI OZZERO nelle società al 31 dicembre 2025 come del resto richiesto dall' art 11 del D.LGS. 111/2011 con l'indicazione degli indirizzi internet ai sensi dell'art. 227 del D.LGS. 267/2000.

SOCIETÀ ED ORGANISMI CONTROLLATI/PARTICIPATI		
ANNO 2025		
Forma giuridica	Tipologia	Percentuale di partecipazione o di capitale di dotazione
Consorzio dei Comuni dei Navigli	Diretta	3,68%
CAP Holding S.p.A.	Diretta	0,0001%
Cap Evolution	Indiretta	100%
Rocca Brivio Sforza s.r.l.	Indiretta	51,04%
Pavia Acque s.r.l.	Indiretta	10,01%
Neutalia s.r.l.	Indiretta	33,00%
ZeroC S.p.A.	Indiretta	80%

PATRIMONIO IMMOBILIARE DELL'ENTE

ANALISI SERVIZI A DOMANDA

Si attesta che l'ente non essendo in dissesto finanziario, né strutturalmente deficitario in quanto non supera oltre la metà dei parametri obiettivi definiti dal decreto del Ministero dell'Interno del 18/2/2013, ed avendo presentato il certificato del rendiconto 2024 entro i termini di legge, non ha avuto l'obbligo di assicurare per l'anno 2025, la copertura minima dei costi dei servizi a domanda individuale, acquedotto e smaltimento rifiuti.

(Nel caso in cui non sussistano tali condizioni occorre riportare per i servizi suddetti la percentuale di copertura dei costi realizzata tenendo conto dei minimi previsti: servizi a domanda individuale 36%, acquedotto 80% e smaltimento rifiuti dal 70 al 100%).

Si riportano di seguito un dettaglio dei proventi e dei costi dei servizi a domanda individuale (da compilare solo se sono stati predisposti conti economici di dettaglio dei servizi).

TABELLA DI DETTAGLIO DEI SERVIZI A DOMANDA INDIVIDUALE

COMUNE DI OZZERO
Città metropolitana di Milano

SERVIZIO	ENTRATE	SPESE	DIFFERENZA ATTIVA/PASSIVA	COPERTURA COSTO%	DIFF.MEDIA PER ABITANTE AL 31/12/2024 n° 1391
1 AREA ASSISTENZIALE E SOCIALE					
Servizio Asilo Nido	€ 8105,16,	€ 13193,16,	-€ 5088,,	61,43%	-€ 3,66,
0	€ -	€ -	€ -	0,00%	€ -
Trasporto anziani	€ -	€ -	€ -	0,00%	€ -
Pasti Anziani	€ 3368,12,	€ 5716,98,	-€ 2348,86,	58,91%	-€ 1,69,
Totale	€ 11473,28,	€ 18910,14,	-€ 7436,86,	60,67%	-€ 5,35,
2 AREA ATTIVITA' PRODUTTIVE					
Fiere attrezzate	-	-	-	-	0
Mattatoi	-	-	-	-	0
Pesa Pubblica	-	-	-	-	0
Totale	-	-	-	-	0
3 AREA CULTURA,ISTRUZIONE,SPETTACOLI					
Corsi extrascolastici	€ 24905,65,	€ 72809,17,	-€ 47903,52,	34,21%	-€ 34,44,
Mense scolastiche	€ 80970,62,	€ 112398,99,	-€ 31428,37,	72,04%	-€ 22,59,
Teatri, spettacoli	-	-	-	-	-
Totale	€ 105876,27,	€ 185208,16,	-€ 79331,89,	57,17%	-€ 57,03,
4 AREA TEMPO LIBERO,SPORT					
Impianti sportivi	€ 11157,48,	€ 12810,23,	-€ 1652,75,	87,10%	-€ 1,19,
Totale	€ 11157,48,	€ 12810,23,	-€ 1652,75,	87,10%	-€ 1,19,
	€ -	€ -	€ -	0,00%	€ -
Totale	€ -	€ -	€ -	0,00%	€ -
Totale Generale	€ 128507,03,	€ 216928,52,	-€ 88421,49,	59,24%	-€ 63,57,

TABELLA DEI PARAMETRI OBIETTIVI PER COMUNI AI FINI DELL'ACCERTAMENTO DELLA CONDIZIONE DI ENTE STRUTTURALMENTE DEFICITARIO

1) Indicatore 1.1 (Incidenza spese rigide - ripiano disavanzo, personale e debito - su entrate correnti) maggiore del 48%	NO
2) Indicatore 2.8 (Incidenza degli incassi delle entrate proprie sulle previsioni definitive di parte corrente) minore del 22%	NO
3) Indicatore 3.2 (Anticipazioni chiuse solo contabilmente) maggiore di 0	NO
4) Indicatore 10.3 (Sostenibilita' debiti finanziari) maggiore del 16%	NO
5) Indicatore 12.4 (Sostenibilita' disavanzo effettivamente a carico dell'esercizio) maggiore dell'1,20%	NO
6) Indicatore 13.1 (Debiti riconosciuti e finanziati) maggiore dell'1%	NO
7) [Indicatore 13.2 (Debiti in corso di riconoscimento) + Indicatore 13.3 (Debiti riconosciuti e in corso di finanziamento)] maggiore dello 0,60%	NO
8) Indicatore concernente l'effettiva capacita' di riscossione (riferito al totale delle entrate) minore del 47%	NO

Analisi della Tempestività dei Pagamenti

ATTESTAZIONE TEMPI DI PAGAMENTO

ai sensi dell'art. 41 della legge 89/2014

Importo dei pagamenti relativi a transazioni commerciali effettuati dopo la scadenza dei termini previsti dal
D.Lgs. 231/2002

€ -231,52

Indicatore della tempestività dei pagamenti
(art. 33 del D.Lgs. n. 33/2013)

Periodo di riferimento	TERMINI DI PAGAMENTO (previsti dall'art. 4 del D.Lgs. 231/2002)	MEDIA PONDERATA DELLA TEMPISTICA DEI PAGAMENTI (art.9 DPCM 22/09/2014)
ANNO 2025	30	-16gg